

COMUNE DI CADEMPINO



CONSUNTIVO 2016

Consuntivo 2016

Comune di Cadempino

INDICE

	Pagina n°
COMUNE	
Messaggio municipale 2/2017	01 - 15
Riassunto del consuntivo 2016	16 - 17
Conto di gestione corrente:	
ripartizione funzionale	18 - 21
ricapitolazione per dicasteri	22 - 25
ricapitolazione per generi di conto	26 - 31
1 dicastero amministrazione	32 - 35
2 dicastero educazione, cultura e tempo libero	36 - 50
3 dicastero sicurezza pubblica	51 - 55
4 dicastero costruzioni	56 - 59
5 dicastero attività sociali	60 - 65
6 dicastero ambiente e sistemazione del territorio	66 - 71
7 dicastero economia pubblica	72 - 73
8 dicastero finanze e imposte	74 - 78
Conto degli investimenti	
ricapitolazione per dicasteri	79 - 81
ricapitolazione per generi di conto	82 - 83
dicasteri	84 - 91
Bilancio	92 - 98
Situazione imposte comunali	99
Tabella degli ammortamenti	100 - 101
Controllo dei crediti	102 - 105
Conto dei flussi di capitale	106 - 108
Indicatori finanziari	109



Al
Consiglio comunale
del comune di Cadempino
6814 Cadempino

MESSAGGIO MUNICIPALE N° 2/2017
ACCOMPAGNANTE IL CONSUNTIVO DEL COMUNE PER L'ESERCIZIO 2016

(Risoluzione municipale n° 174 del 02.05.2017)

Egregio signor Presidente,
gentili signore ed egregi signori Consiglieri,

con il presente messaggio municipale abbiamo il piacere di sottoporre alla vostra cortese attenzione, per esame ed approvazione, il consuntivo del comune per l'esercizio 2016 che prevede un avanzo d'esercizio di Fr. 31'254.58 risultante da:

Totale spese	Fr. 18'579'035.80
Totale ricavi	Fr. <u>18'610'290.38</u>
Avanzo d'esercizio	Fr. <u>31'254.58</u>

Il preventivo 2016 prevedeva un disavanzo d'esercizio di Fr. 600'608.—, determinato in base ad un moltiplicatore d'imposta del 58%.

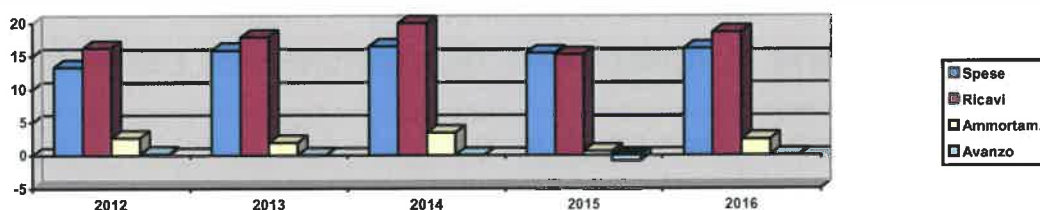
Segnaliamo le seguenti operazioni straordinarie che hanno influenzato i dati del consuntivo:

- ammortamento straordinario di Fr. 1'681'646.55 sulla sostanza ammortizzabile;

GESTIONE CORRENTE

Riportiamo di seguito una tabella riassuntiva, con relativo grafico, dei saldi degli ultimi 5 anni di Cadempino.

	Spese (senza ammortamenti)	Ricavi	Ammortamenti	Avanzo/ Disavanzo (-)
2012	13'361'561.40	16'218'940.38	2'643'118.40	214'260.58
2013	15'902'816.68	17'870'347.36	1'935'145.00	32'385.68
2014	16'512'371.99	19'982'017.19	3'422'955.50	46'689.70
2015	15'481'127.82	15'266'965.16	602'212.68	-816'375.34
2016	16'148'012.25	18'610'290.38	2'431'023.55	31'254.58



Procediamo ora all'esame delle voci del conto di gestione corrente di consuntivo che maggiormente si scostano da quelle corrispondenti del preventivo 2016.

1 AMMINISTRAZIONE

Riportiamo di seguito una tabella riassuntiva dei saldi degli ultimi 5 anni del dicastero amministrazione:

	Spese	Ricavi
2012	734'879.99	59'583.59
2013	715'420.24	57'925.60
2014	828'122.18	60'087.95
2015	806'980.44	42'696.30
2016	804'854.29	74'401.10

120 Amministrazione generale

308.002 Ufficio tecnico intercomunale

Spese dovute a lavori arretrati non eseguiti nel 2015 di Fr. 7'175.25.

310.004 Materiale di cancelleria

È stato versato l'acconto di Fr. 4'000.— concernente la stampa degli aggiornamenti dei vari Regolamenti.

311.001 Acquisto mobili, macchine, attrezzatura

È stata acquistata l'imbustatrice per le contribuzioni al costo di Fr. 15'120.—. A preventivo era stato inserito un'importo di Fr. 10'000.—. L'aumento è dovuto al cambiamento del prodotto poiché non rispecchiava le nostre esigenze.

365.001 Tasse e contributi diversi

Si è deciso di versare i seguenti contributi:

- Fr. 6'500.— Titanic il Musical
- Fr. 2'000.— Capanna Monte Bar
- Fr. 3'000.— Centro parrocchiale

436.008 Spese esecuzione

Apertura di un nuovo conto.

130 Casa Caslani

427.002 affitti Casa Caslani

La società Dinotech Sagl ha inoltrato disdetta per il 31 agosto 2016.

2 EDUCAZIONE, CULTURA E TEMPO LIBERO

Riportiamo di seguito una tabella riassuntiva dei saldi degli ultimi 5 anni del dicastero educazione, cultura e tempo libero:

	Spese	Ricavi
2012	2'120'671.11	472'861.00
2013	2'216'880.75	387'181.95
2014	2'285'601.75	412'113.80
2015	2'087'403.97	493'736.15
2016	2'103'912.15	389'957.40

210 Scuole pubbliche

319.001 Altre spese diverse

Anche per l'anno 2016 si è deciso di aderire al progetto midnight@rusca gestito dalla Fondazione idéé:sport per un costo di Fr. 4'014.—.

220 Scuole speciali

361.001 Contributi a scuole speciali

Per l'anno 2016 sono stati versati Fr. 120.— per ogni ragazzo che frequenta le scuole speciali.

240 Manutenz. Monumenti, siti protetti, parchi pubblici, sentieri

314.008 Manutenz. parchi pubblici, giardini e sentieri

A preventivo era stata inserita la sostituzione dei giochi presso i parchi di Via alle Scuole e Zambon per un costo di Fr. 44'000.— già dedotto il sussidio cantonale. In un secondo tempo si è deciso di presentare un MM.

250 Contributi a società e associazioni

365.003 Contributo Vedeggio calcio

Sono stati versati Fr. 1'500.— per la seconda lega e Fr. 102.— per il Club dei 200.

365.006 Contributo Inline Hockey Sayaluca

Sono stati versati Fr. 4'425.— per l'European Cup Man e Fr. 1'500.— a copertura dei costi per l'organizzazione del campionato europeo inline hockey svoltosi dal 26 al 28 agosto 2016 presso il Palamondo.

365.010 Contributo filarmonica MV

È stato versato un contributo di Fr. 500.— per la festa federale a Montreux.

365.027 Contributo Basket Club Vedeggio

Non è stato versato il contributo perché non hanno presentato i conti come richiesto.

365.039 Contributo VAL

È stato versato un contributo di Fr. 350.— per l'acquisto di 5 tavoli.

260 CentroEventi attività sportive

311.001 Acquisto mobili, macchine, attrezzatura

Sono state acquistate e posate 2 panchine per gli allenatori/riserve al costo di Fr. 15'810.55 e 2 porte da calcio per Fr. 7'095.60.

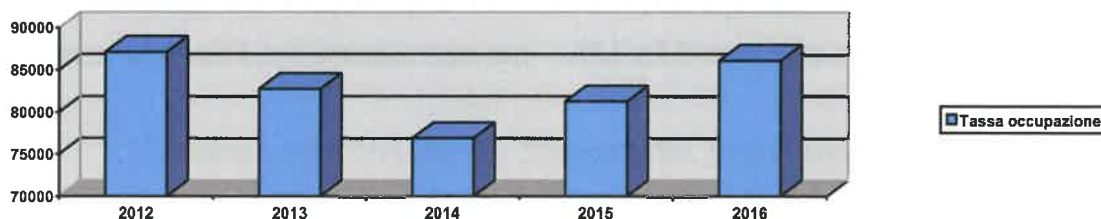
270 CentroEventi attività ricreative

312.002 Illuminazione stabile

In merito al progetto "Sole per tutti" delle AIL SA si è deciso di acquistare per il punto di fornitura "CentroEventi" 10 quote da 1kWp per la durata di 5 anni al costo di Fr. 7'425.—.

434.008 Tasse occupazione

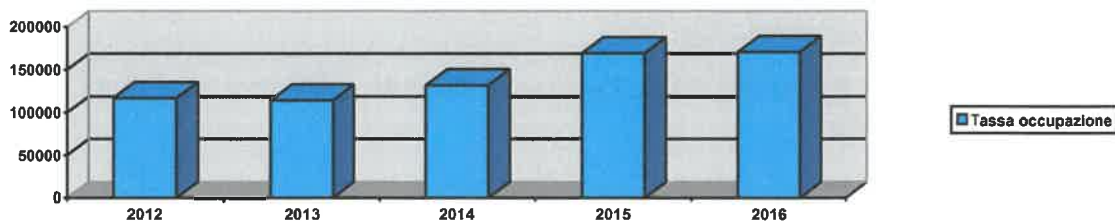
	2012	2013	2014	2015	2016
Tassa occupazione	87'123.30	82'746.90	76'897.50	81'269.05	86'103.40



275 Palamondo

434.008 Tasse occupazione

	2012	2013	2014	2015	2016
Tassa occupazione	116'781.00	114'345.50	131'758.00	169'447.00	170'799.75



280 Altre attività di tempo libero

318.013 Manifestazioni diverse

L'aumento è dovuto alla maggior partecipazione degli anziani alle manifestazioni organizzate dal Comune.

365.001 Tasse e contributi diversi

La spesa si riferisce al contributo per l'utilizzo privilegiato delle infrastrutture del Centro sportivo Valgersa a Savosa a favore dei cittadini di Cadempino e al contributo per la manifestazione intercomunale "Scollinando".

3 SICUREZZA PUBBLICA

Riportiamo di seguito una tabella riassuntiva dei saldi degli ultimi 5 anni del dicastero sicurezza pubblica:

	Spese	Ricavi
2012	255'627.00	26'853.60
2013	243'554.40	45'208.50
2014	274'498.40	18'375.65
2015	231'922.80	21'595.60
2016	218'573.80	56'714.85

310 Polizia

319.001 Altre spese diverse

È stato posato per una settimana un radar amico al costo di Fr. 400.—.

437.001 Contravvenzioni

Il maggior ricavo è dovuto all'incasso delle multe sulla Via Ronchetto dopo la messa in funzione della videosorveglianza.

330 Militare

365.014 Partecipazione spese tiri obbligatori

Quota a carico del Comune di Cadempino per le opere indispensabili al poligono di tiro Origlio-Cureglia per un importo di Fr. 14'519.—.

340 Protezione civile

383.001 Contributi sostitutivi rifugi

430.001 Contributi sostitutivi rifugi

Si è provveduto allo storno dell'emissione di un contributo sostitutivo per i rifugi pubblici come da decisione cantonale.

4 COSTRUZIONI

Riportiamo di seguito una tabella riassuntiva dei saldi degli ultimi 5 anni del dicastero costruzioni:

	Spese	Ricavi
2012	771'649.54	266'695.85
2013	1'036'960.30	268'605.95
2014	1'051'541.83	282'241.30
2015	1'025'610.25	289'290.15
2016	1'023'495.99	283'271.80

410 Strade cantonali

361.003 Contributo percorsi ciclabili

È stato versato il contributo per i percorsi ciclabili per l'anno 2016 di Fr. 35'000.—.

365.031 Contributo gestione della mobilità

Il Municipio ha deciso di concedere un sussidio del 50% sull'abbonamento delle tariffe sui trasporti pubblici con un massimo di Fr. 150.— a tutti i dipendenti e apprendisti delle aziende domiciliate nel Comune. Si è contribuito alla spesa per il bus navetta per il trasporto dei dipendenti della Luxury Goods International SA dalla stazione delle FFS al posto di lavoro con un importo di Fr. 30'000.—. Il bus navetta è eventualmente a disposizione anche delle altre aziende.

420 Strade comunali, posteggi, piazze

311.001 Acquisto mobili, macchine, attrezzatura

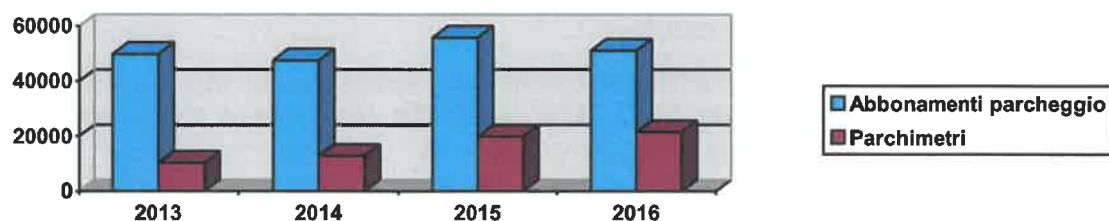
Non è ancora stata posata la pensilina del bus a sud dell'incrocio strada cantonale/Via Ronchetto.

314.005 Servizio calla neve

Durante le neviccate invernali tre giovani del Comune hanno aiutato gli operai comunali nella pulizia delle strade.

427.001 Tasse per posteggi

	2013	2014	2015	2016
Abbonamenti parcheggio	49'815.00	47'505.00	55'777.50	51'040.00
Parchimetri	10'337.05	12'764.15	19'758.45	21'457.00



436.002 Recupero infortuni e malattia

Recupero causa infortunio di un dipendente.

440 Altri compiti

318.020 Studio progetti

– Studio Tarchini Ezio	Sistemazione nuclei Cadempino	Fr.	7'500.—
– Studio Antorini	Modifiche render nuova piazza	Fr.	1'104.—
– Studio Bottani	Sist. Strada davanti a Centro civico	Fr.	3'559.—
– Brugnoli e Gottardi	Sist. Strada davanti a Centro civico	Fr.	28'421.—
– Studio Antorini	Progettazione nuova piazza	Fr.	5'000.—
– Studio Habitat	Consulente progetto Centro civico piazza	Fr.	4'800.—
– Comune Manno	Studio modello organizzazione dei servizi	Fr.	4'005.—

5 ATTIVITA' SOCIALI

Riportiamo di seguito una tabella riassuntiva dei saldi degli ultimi 5 anni del dicastero attività sociali:

	Spese	Ricavi
2012	2'801'464.26	2'980.40
2013	2'915'745.48	4'067.40
2014	3'547'756.88	10'495.40
2015	3'061'708.54	3'134.40
2016	2'702'789.10	3'125.40

510 Protezione della gioventù

361.013 Contributo cantonale per affidamento minorenni

Ricordiamo che dal 2007 è entrato in vigore il nuovo sistema di partecipazione ai costi disciplinato dalla nuova Legge per le famiglie. La spesa corrisponde alla partecipazione del comune alla copertura dei costi. I comuni si assumono complessivamente 1/3 dei costi erogati dal Cantone. La quota a carico dei comuni corrisponde ad una percentuale uniforme del gettito d'imposta cantonale.

365.029 Contributi a enti riconosciuti

Il Municipio ha deciso di versare, nell'ambito del sostegno alle attività delle famiglie, Fr. 25'000.— all'Associazione Asilo Nido Birba la Giraffa con sede a Cadempino (le famiglie domiciliate nel Comune possono beneficiare di condizioni di favore), Fr. 5'000.— all'Associazione Famiglie Diurne del Luganese con sede a Vezia e Fr. 5'000.— all'Associazione AGAPE. I contributi versati vanno a deduzione del contributo cantonale, perciò per il Comune non vi sono spese supplementari.

550 Case per anziani / 560 Assistenza

362.004 Contributi per anziani ospiti in istituti

365.018 Contributi per il SACD

365.019 Contributi per il servizio di appoggio

366.009 Mantenimento a domicilio

Sono riferiti ai contributi comunali relativi agli oneri sociosanitari, versati al Cantone.

La spesa contempla i disavanzi aggregati a livello cantonale degli enti sussidiati ai sensi della Legge concernente il promovimento, il coordinamento e il sussidiamento delle attività sociali a favore delle persone anziane e della Legge sull'assistenza e cura a domicilio. I contributi sono calcolati con delle percentuali sul gettito d'imposta cantonale 2014.

Nell'arco dell'anno 2013 a carico dei Comuni sono stati aggiunti il contributo OACD e infermieri diplomati ed il finanziamento aiuti diretti al mantenimento a domicilio.

560 Assistenza

361.009 Quota parte assistenza sociale

Nell'arco del 2016 un'assistito ha ricevuto l'AI e pertanto sono stati restituiti Fr. 16'000.—.

6 AMBIENTE E SISTEMAZIONE TERRITORIO

Riportiamo di seguito una tabella riassuntiva dei saldi degli ultimi 5 anni del dicastero ambiente e sistemazione del territorio:

	Spese	Ricavi
2012	848'482.25	168'269.65
2013	1'901'851.40	193'302.70
2014	830'321.95	349'732.90
2015	826'506.17	359'716.05
2016	716'247'.62	313'964.25

600 Approvvigionamento idrico

312.006 Differenza tariffa consumo acqua AIL SA

Il conto riporta la differenza tra la tariffa delle AIL SA (Fr. 1.10/m³) e la tariffa applicata per il nostro comune (Fr. 0.70/m³). La differenza rispetto al preventivo è dovuta all'esatta calcolazione dei consumi difficilmente quantificabili in fase di budget.

314.009 Manutenzione impianti

Il sorpasso è dovuto a diversi imprevisti e manutenzioni eseguite nel 2016 e non preventivate.

319.001 Spese diverse

Il sorpasso è dovuto ai lavori eseguiti nel nucleo di Cadempino di sopra non preventivati pari a Fr. 37'800.—.

429.000 Affitto infrastrutture AIL SA

La differenza è dovuta al pagamento di AIL senza l'importo dell'IVA (affitto).

610 Protezione delle acque

352.12 Contributo Consorzio depurazione acque Lugano e dintorni

Quota parte degli investimenti eseguiti dal Consorzio depurazione acque Lugano e dintorni:

Fr. 5'734.80	X acconto sostituzione automatici per trattamento delle acque
Fr. 18'860.00	IV acconto ristrutturazione e ammodernamento trattamento fanghi
Fr. 575.40	III acconto progetto def. ris. cond. nei comuni Bedano-Lamone-Cadempino
Fr. 5'754.00	VII acconto allestimento PGSc;
Fr. 1'072.00	II acconto collettore SS7, IDA Bioggio
Fr. 9'648.00	III acconto ristr. amm. stazione sollevamento Piazza Indipendenza
Fr. 3'216.00	IV acconto ristr. amm. stazione sollevamento Piazza Indipendenza
Fr. 1'072.00	VI acconto risanamento condotta Sigirino-Bedano (L3-4)
Fr. 18'860.00	V acconto ristrutturazione e ammodernamento trattamento fanghi
Fr. 1'904.00	I acconto cred suppl. ris. tub. cunicolo Lugano-Vedeggio
Fr. 3'332.00	I acconto sost. Canalizzazione tratto Tesserete-Lugaggia
Fr. 4'760.00	II acconto risanamento tubazioni cunicolo Lugano-Vedeggio
Fr. 13'770.00	Contributo tassa microinquinanti 2016

Il Consorzio ha riversato il sussidio cantonale relativo al rinnovo del trattamento fanghi (TRF) e del Biogas per un importo pari a Fr. 9'050.50.

Il saldo di Fr. 108'522.80 corrisponde alla gestione corrente del Consorzio.

630 Cimitero

314.007 Manutenzione cimitero

Sono state rifatte le bordure al cimitero per un costo di Fr. 3'700.—.

650 Altra protezione dell'ambiente

366.007 Sussidio costruzione con energia rinnovabile

Vi è stata una forte richiesta di sussidio per la posa di pannelli fotovoltaici e termo pompe.

660 Sistemazione del territorio

318.028 Spese aggiornamento e revisione PR

Sono state eseguite le seguenti consulenze straordinarie:

- Studio Tarchini compendio indicazioni PR per Habitat Fr. 15'846.—

7 ECONOMIA PUBBLICA

Riportiamo di seguito una tabella riassuntiva dei saldi degli ultimi 5 anni del dicastero economia pubblica:

	Spese	Ricavi
2012	1'080.70	234'213.44
2013	17'196.99	262'253.35
2014	113'708.75	403'210.80
2015	126'053.35	282'141.10
2016	138'026.65	260'675.90

750 Energia

312.003 Illuminazione pubblica

Sono state saldate le fatture per l'anno 2015 e 2016 per l'illuminazione pubblica sul territorio comunale.

385.001 Riversamento al FER

461.005 Contributi FER

Il Gran Consiglio ha approvato la modifica della Legge cantonale sull'energia rinnovabile che prevede la costituzione di un fondo per le energie rinnovabili (FER) destinato, fra l'altro, a finanziare attività comunali nell'ambito dell'efficienza e del risparmio energetico. Per i primi due anni di entrata in vigore del FER, gli importi saranno riversati ai Comuni senza l'obbligo di presentare un rapporto delle attività in programma. Entro la fine del secondo anno dovrà essere presentato un consuntivo su quanto svolto e quanto si vuole intraprendere, da aggiornare in seguito annualmente. Se un Comune dovesse essere inadempiente, la sua quota parte dovrebbe venir ridistribuita agli altri Comuni sempre in base alla chiave di riparto.

410.002 Tasse per la concessione uso delle strade comunali

Dal 1 gennaio 2014 è entrata in vigore la nuova tassa per la concessione dell'uso speciale delle strade pubbliche cantonali e comunali, il Cantone e i Comuni riscuotono una tassa a

carico dei gestori di rete. Questa tassa viene calcolata sulla base della superficie stradale, moltiplicata per una tassa annuale metrica compresa fra 0.8 e 1.1 fr./mq (per il 2016 0.8 fr./mq), ed è valida per tutto il Cantone. Tale superficie dei beni cantonali e comunali viene accertata e adeguata dal competente geometra revisore. Questa tassa sostituisce la precedente privativa versata dalle AIL SA.

485.001 Prelevamento dal FER

Si è provveduto a prelevare dal conto FER le spese sostenute per finanziare il risparmio energetico. Il nostro Comune ha utilizzato correttamente tutti i fondi messi a disposizione ed inviato i relativi conteggi al Cantone.

8 FINANZE E IMPOSTE

Riportiamo di seguito una tabella riassuntiva dei saldi degli ultimi 5 anni del dicastero finanze e imposte:

	Spese	Ricavi
2012	8'470'824.95	14'987'482.85
2013	8'790'352.12	16'651'801.91
2014	11'003'775.75	18'445'759.39
2015	7'917'154.98	13'774'655.41
2016	10'871'136.20	17'228'179.68

800 Imposte

Il gettito d'imposta cantonale 2016 determinante ai fini comunali è stato stimato in Fr. 26'006'532.—, ed è così suddiviso:

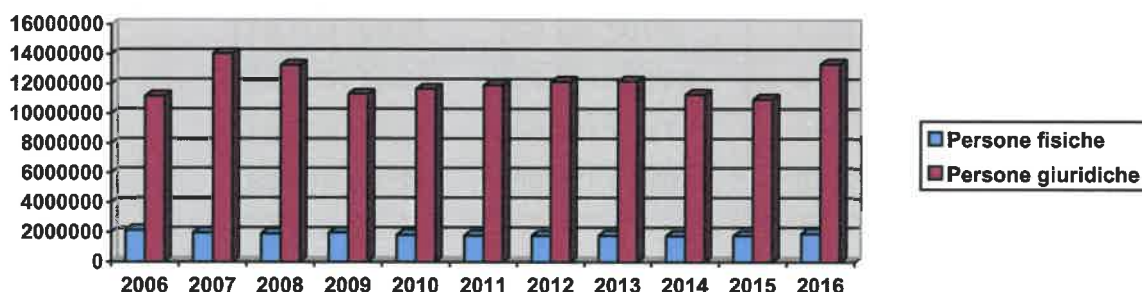
- Persone fisiche: Fr. 3'015'134.— (al 58% = Fr. 1'748'778.—)
- Persone giuridiche: Fr. 22'991'398.— (al 58% = Fr. 13'335'011.—)

Riportiamo di seguito il gettito cantonale accertato degli ultimi 5 anni:

	Gettito cantonale
2009	20'198'657.—
2010	20'355'290.—
2011	21'247'269.—
2012	28'102'363.—
2013	21'913'086.—

Per conoscenza alleghiamo di seguito il gettito comunale, con relativo grafico, per persone fisiche e giuridiche dal 2006 al 2016:

	Persone fisiche (con imposta imm. e personale)	Persone giuridiche (con imposta imm.)	Moltiplicatore comunale
2006	2'154'099.—	11'180'158.—	60%
2007	1'976'384.—	14'028'651.—	57%
2008	1'920'254.—	13'270'505.—	57%
2009	1'993'594.—	11'324'897.—	57%
2010	1'827'188.—	11'666'918.—	55%
2011	1'790'911.—	11'911'755.—	55%
2012	1'777'000.—	12'150'000.—	55%
2013	1'786'000.—	12'180'000.—	53%
2014	1'768'281.—	11'291'000.—	53%
2015	1'775'891.—	10'965'000.—	53%
2016	1'920'332.—	13'335'011.—	58%



330.01 Perdite su imposte

Sono il totale degli attestati carenza beni, ricevuti nel corso dell'anno.

401.01 Sopravvenienze imposte persone giuridiche

Sono riportate le rettifiche e gli aggiornamenti dei gettiti degli anni precedenti.

400.03 Imposte alla fonte

Nel saldo è compreso il conguaglio 2015 corrispondente a Fr. 433'092.53.

810 Compensazione finanziaria

361.11 Contributo fondo di livellamento

Il saldo corrisponde al contributo di livellamento a carico del 2016, determinato in base al gettito fiscale accertato degli anni 2009-2013.

820 Quota parte a risorse

434.013 Tassa sui cani

Nel 2014 è entrata in vigore la modifica sulla Legge sui cani che passa la competenza per il prelievo della tassa ai comuni di residenza.

441.003 Tassa utili immobiliari

Aumento dovuto alle vendite degli immobili.

830 Gestione sostanza e debiti

420.001 Interessi attivi da banche

Riguardano gli interessi sulla liquidità esistente, con tassi sempre meno favorevoli.

840 Ammortamenti

Gli ammortamenti sono indicati nell'allegata tabella. Quelli ordinari, effettuati in base al preventivo, corrispondono a ca. il 9.98% del valore totale al 1 gennaio 2016 e a ca. il 8.41% del valore al 31 dicembre 2016.

L'Esecutivo ha deciso di eseguire inoltre degli ammortamenti supplementari di Fr. 1'681'646.55 sulla sostanza ammortizzabile dei conti:

141.003 Strade, piazze e posteggi (Fr. 1'000'000.—)

141.004 Investimenti AP (Fr. 9.—)

143.012 Scuola elementare (Fr. 444'178.90)

146.012 Mezzi meccanici, veicoli (Fr. 42'750.—)

146.014 Videosorveglianza Ronchetto (Fr. 138'572.80)

146.015 Telegestione acquedotto (Fr. 56'135.85)

Con questo supplemento il totale degli ammortamenti corrisponde a ca. il 32.39% della sostanza a inizio anno e a ca. 27.28% a fine anno.

Come da nuovo art. 158 LOC, sono state allestite 2 tabelle per gli ammortamenti. La prima comprende la sostanza ammortizzabile ai sensi del cpv. 2 e la seconda comprende la sostanza ammortizzabile ai sensi del cpv. 3 (ammort. sul valore iniziale).

361.14 Partecipazione risanamento finanziario del Cantone

La partecipazione comunale:

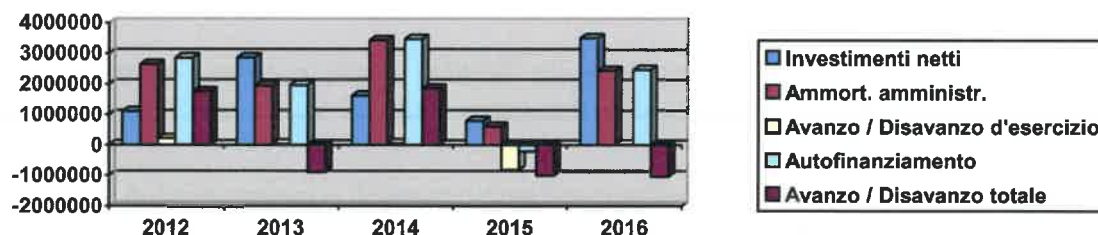
- è definita in base alla ripartizione della quota-parte della spesa a carico di comuni nel settore delle case per anziani e cure a domicilio. Essa tiene conto del numero di anziani degenti in case di cura domiciliati nei comuni, nonché del gettito d'imposta cantonale dei comuni. Da notare però che la partecipazione non è vincolata a nessun compito dello Stato, ma è da considerare quale contributo straordinario per il contenimento del disavanzo;
- ammonta complessivamente a Fr. 20'000'000.—;
- sarà restituita se il Cantone registrerà a consuntivo almeno il pareggio dei conti dopo la restituzione della partecipazione stessa e del contributo chiesto ai dipendenti.

CONTO CONSUNTIVO INVESTIMENTI

Riportiamo di seguito il conto di chiusura degli ultimi 5 anni:

	Investimenti netti	Ammortamenti amministrativi	Avanzo / Disavanzo	Autofinanziamento	Avanzo/Disav. Totale
--	--------------------	-----------------------------	--------------------	-------------------	----------------------

2012	1'102'254.70	2'643'118.40	214'260.58	2'857'378.98	1'755'124.28
2013	2'860'778.80	1'935'145.00	32'385.68	1'967'530.68	-893'248.12
2014	1'619'302.70	3'422'955.50	46'689.70	3'469'645.20	1'850'342.50
2015	789'390.85	602'212.68	-816'375.34	-214'162.66	-1'160'146.61
2016	3'502'068.17	2'431'023.55	31'254.58	2'462'278.13	-1'039'790.04



Per quanto concerne i dettagli dei vari conti investimenti, vi rimandiamo alle tabelle allegate.

INVESTIMENTI ULTIMATI OGGETTO DI LIQUIDAZIONE FINALE

a. In questo capitolo elenchiamo le opere che, dal punto di vista contabile, sono da considerare contabilmente chiuse nel corso del 2016:

Conto	Descrizione	MM e data votazione in CC
503.019	Scuola elementare	01/2015 – 27.04.2015
506.007	Videosorveglianza Ronchetto	04/2015 – 27.04.2015
506.008	Rifacimento sistema telegestione acquedotto	13/2015 – 19.10.2015
506.009	Acquisto veicolo multiuso Holder	18/2015 – 21.12.2015

CONCLUSIONI

Il consuntivo 2016 è stato verificato dalla PKF Certifica SA, Lugano.

Sulla scorta di quanto sopra esposto invitiamo il Consiglio comunale a voler così risolvere:

1. E' approvato un ammortamento supplementare di Fr. 1'681'646.55 sulla sostanza ammortizzabile dei conti:
 - 141.003 Strade, piazze e posteggi (Fr. 1'000'000.—)
 - 141.004 Investimenti AP (Fr. 9.—)
 - 143.012 Scuola elementare (Fr. 444'178.90)
 - 146.012 Mezzi meccanici, veicoli (Fr. 42'750.—)
 - 146.014 Videosorveglianza Ronchetto (Fr. 138'572.80)
 - 146.015 Telegestione acquedotto (Fr. 56'135.85)

da attuarsi in deroga al preventivo 2016.

2. E' conseguentemente aggiornato il preventivo del comune per l'esercizio 2016 con l'iscrizione di un ammortamento supplementare di Fr. 1'681'646.55 sulla sostanza ammortizzabile dei conti:
 - 141.003 Strade, piazze e posteggi (Fr. 1'000'000.—)
 - 141.004 Investimenti AP (Fr. 9.—)
 - 143.012 Scuola elementare (Fr. 444'178.90)
 - 146.012 Mezzi meccanici, veicoli (Fr. 42'750.—)
 - 146.014 Videosorveglianza Ronchetto (Fr. 138'572.80)
 - 146.015 Telegestione acquedotto (Fr. 56'135.85)
3. Sono approvate le liquidazioni del Comune menzionate nella voce "Investimenti ultimati, oggetto di liquidazione finale".
4. Il consuntivo del comune di Cadempino per l'esercizio 2016 è approvato.

Con osservanza.

PER IL MUNICIPIO

Il Sindaco:  M. Lehner



Il Segretario:  R. Sorci

Commissioni incaricate dell'esame e del rapporto:
- gestione



CONSUNTIVO SECONDO LA CLASSIFICAZIONE ISTITUZIONALE
PER L'ANNO 2016

COMUNE DI CADEMPINO

Data 27-04-2017

Pagina 16

RIASSUNTO CONSUNTIVO 2016 PREVENTIVO 2016

CONTO DI GESTIONE CORRENTE

Uscite correnti	15'950'574.25	15'215'064.00
Ammortamenti amministrativi	2'431'023.55	1'228'060.00
Addebiti interni	197'438.00	201'000.00
Totale spese correnti	18'579'035.80	16'644'124.00
Entrate correnti	18'412'852.38	15'842'516.00
Accrediti interni	197'438.00	201'000.00
Totale ricavi correnti	18'610'290.38	16'043'516.00

Avanzo d'esercizio

31'254.58

-600'608.00

CONTO DEGLI INVESTIMENTI IN BENI AMMINISTRATIVI

Uscite per investimenti	3'502'068.17	8'104'845.00
Entrate per investimenti (escluso il riporto degli ammortamenti 68*)	0.00	334'066.00
Onere netto di investimento	3'502'068.17	7'770'779.00



CONSUNTIVO SECONDO LA CLASSIFICAZIONE ISTITUZIONALE
PER L'ANNO 2016

COMUNE DI CADEMPINO		
Data	27-04-2017	
Pagina	17	

RIASSUNTO CONSUNTIVO 2016 PREVENTIVO 2016

CONTO DI CHIUSURA

Onere netto d'investimento	3'502'068.17	7'770'779.00
Ammortamenti amministrativi	2'431'023.55	1'228'060.00
Avanzo / disavanzo d'esercizio	31'254.58	-600'608.00
Autofinanziamento	2'462'278.13	627'452.00
Disavanzo totale	-1'039'790.04	-7'143'327.00



CONSUNTIVO SECONDO LA CLASSIFICAZIONE FUNZIONALE PER L'ANNO 2016

COMUNE DI CADEMPINO

Data 27-04-2017

Pagina 18

	Amministrazione generale	Sicurezza pubblica	Educazione	Cultura e tempo libero	Salute pubblica	Previdenza sociale	Traffico	Ambiente e territorio	Economia pubblica	Finanze e Imposte	TOTALE
SPESA PER IL PERSONALE	615737.55	117476.45	327664.50	128924.20	0.00	43694.30	300947.05	0.00	0.00	0.00	1'534'444.05
SPESA PER BENI E SERVIZI	377803.04	29155.60	160914.60	261202.00	19942.25	0.00	283905.69	471753.49	2'340.00	116.05	1'607'132.72
INTERESSI PASSIVI	0.00	0.00	0.00	0.00	0.00	0.00	0.00	0.00	0.00	15'553.60	15'553.60
AMMORTAMENTI	0.00	0.00	0.00	0.00	0.00	0.00	0.00	0.00	0.00	2'452'783.25	2'452'783.25
RIMBORSI AD ENTI PUBBLICI	0.00	55'209.65	1'800.00	0.00	9'304.00	52'091.50	77'10.45	185'090.93	0.00	0.00	311'206.53
CONTRIBUTI PROPRI	18'862.10	16'249.25	77'5910.95	56'699.35	0.00	2'956'907.05	486'163.00	31'811.40	440.25	8'021'033.30	12'364'076.65
RIVERSAMENTO CONTRIBUTI	0.00	0.00	0.00	0.00	0.00	2'500.00	0.00	850.00	0.00	0.00	3'350.00
VERSAMENTI A FINANZIAMENTI SPECIALI	0.00	-4'800.00	0.00	0.00	0.00	0.00	0.00	0.00	97'851.00	0.00	93'051.00
ACCREDITI INTERNI	34'143.00	0.00	0.00	154'388.00	0.00	0.00	0.00	8'907.00	0.00	0.00	197'438.00
S P E S E	1'046'545.69	213'290.95	1'266'290.05	601'213.55	29'246.25	3'055'192.85	1'078'726.19	698'412.82	100'631.25	10'489'486.20	18'579'036.80
IMPOSTE	0.00	0.00	0.00	0.00	0.00	0.00	0.00	0.00	0.00	17'043'652.03	17'043'652.03
REGALIE E CONCESSIONI	0.00	0.00	0.00	0.00	0.00	0.00	0.00	0.00	26'741.00	0.00	26'741.00
REDDITI DELLA SOSTANZA	15'400.00	0.00	0.00	2'900.00	0.00	0.00	73'097.00	150'000.00	0.00	115'603.75	357'000.75
RICAVI PER PRESTAZIONI, VENDITE, TASSE, DIRITTI, MULTE	153'535.50	62'825.95	6'686.10	181'711.75	0.00	0.00	12'736.80	163'964.25	0.00	0.00	581'460.35
CONTRIBUTI SENZA FINE SPECIFICA	0.00	0.00	0.00	0.00	0.00	0.00	0.00	0.00	0.00	59'623.90	59'623.90
RIMBORSI DA ENTI PUBBLICI	0.00	0.00	0.00	0.00	0.00	3'125.40	0.00	0.00	0.00	0.00	3'125.40
CONTRIBUTI PER SPESE CORRENTI	0.00	1'068.90	86'245.15	20'000.00	0.00	0.00	0.00	0.00	97'851.00	0.00	205'165.05
PRELEVAMENTI DA FINANZIAMENTI SPECIALI	0.00	0.00	0.00	0.00	0.00	0.00	0.00	0.00	136'083.90	0.00	136'083.90
ACCREDITI INTERNI	0.00	0.00	0.00	0.00	0.00	0.00	197'438.00	0.00	0.00	0.00	197'438.00
R I C A V I	168'935.50	63'894.85	92'931.25	204'611.75	0.00	3'125.40	283'271.80	313'964.25	260'675.90	17'218'879.68	18'610'290.38
MAGGIOR SPESA	877'610.19	149'396.10	1'173'358.80	396'601.80	29'246.25	3'052'067.45	795'454.39	384'448.57	-160'044.65	-6729'393.48	-31'254.58



CONSUNTIVO CLASSIFICAZIONE FUNZIONALE PER ANNO 2016

COMUNE DI CADEMPINO	
Data	27-04-2017
Pagina	1 / 3
Giornale	19

Centro Costo	Descrizione	Spese	Ricavi	Saldo
0	AMMINISTRAZIONE GENERALE	1'046'545.69	168'935.50	877'610.19
01	POTERE LEGISLATIVO ED ESECUTIVO	78'599.10	0.00	78'599.10
011	Potere legislativo	14'986.25	0.00	14'986.25
012	Potere esecutivo	63'612.85	0.00	63'612.85
02	AMMINISTRAZIONE GENERALE	710'580.19	59'001.10	651'579.09
020	Amministrazione delle finanze e delle contribuzioni	9'581.67	6'132.45	3'449.22
029	Altre amministrazioni generali	700'998.52	52'868.65	648'129.87
09	COMPITI NON RIPARTIBILI	257'366.40	109'934.40	147'432.00
090	Compiti non ripartibili	257'366.40	109'934.40	147'432.00
1	SICUREZZA PUBBLICA	213'290.95	63'894.85	149'396.10
10	PROTEZIONE GIURIDICA	32'601.05	21'334.85	11'266.20
100	Registro fondiario, pesi e misure	10'689.80	6'469.85	4'219.95
101	Controllo abitanti	0.00	4'200.00	-4'200.00
103	Commissione tutoria regionale	21'424.45	0.00	21'424.45
109	Altri servizi giuridici	486.80	10'665.00	-10'178.20
11	POLIZIA	114'031.00	47'360.00	66'671.00
113	Corpo di polizia	114'031.00	47'360.00	66'671.00
14	POLIZIA DEL FUOCO	21'003.10	0.00	21'003.10
140	Polizia del fuoco	21'003.10	0.00	21'003.10
15	DIFESA NAZIONALE MILITARE	16'249.25	0.00	16'249.25
151	Istruzione militare	16'249.25	0.00	16'249.25
16	DIFESA NAZIONALE CIVILE	29'406.55	-4'800.00	34'206.55
160	Protezione civile	29'406.55	-4'800.00	34'206.55
2	EDUCAZIONE	1'266'290.05	92'931.25	1'173'358.80
2X	DIVERSI - EDUCAZIONE	3'176.40	0.00	3'176.40
2XX	Diversi - educazione	3'176.40	0.00	3'176.40
20	SCUOLE DELL'INFANZIA	393'267.45	35'866.10	357'401.35
200	Scuole dell'Infanzia	393'267.45	35'866.10	357'401.35
21	SCUOLE PUBBLICHE	869'846.20	57'065.15	812'781.05
210	Scuole elementari	864'186.20	57'065.15	807'121.05
212	Scuole medie	5'660.00	0.00	5'660.00
3	CULTURA E TEMPO LIBERO	601'213.55	204'611.75	396'601.80
30	PROMOZIONE CULTURALE	8'101.00	0.00	8'101.00
302	Teatri e concerti	500.00	0.00	500.00
309	Altra promozione culturale	7'601.00	0.00	7'601.00
31	MONUMENTI STORICI E PROTEZIONE PATRIMONIO ARCHIT	0.00	0.00	0.00
310	Monumenti storici e protezione patrimonio architettonico	0.00	0.00	0.00
33	PARCHI PUBBLICI E SENTIERI	108'821.35	0.00	108'821.35
330	Parchi pubblici e sentieri	108'821.35	0.00	108'821.35
34	SPORT	455'325.05	204'611.75	250'713.30
340	Sport	455'325.05	204'611.75	250'713.30
35	ALTRE ATTIVITA' DI TEMPO LIBERO	25'822.35	0.00	25'822.35
350	Altre attività di tempo libero	25'822.35	0.00	25'822.35
39	CULTO	3'143.80	0.00	3'143.80
390	Culto	3'143.80	0.00	3'143.80



CONSUNTIVO CLASSIFICAZIONE FUNZIONALE
PER ANNO 2016

COMUNE DI CADEMPINO	
Data	27-04-2017
Pagina	2 / 3
Giornale	20

Centro Costo	Descrizione	Spese	Ricavi	Saldo
4	SALUTE PUBBLICA	29'246.25	0.00	29'246.25
46	SERVIZIO MEDICO SCOLASTICO	9'304.00	0.00	9'304.00
460	Servizio medico scolastico	9'304.00	0.00	9'304.00
49	ALTRI COMPITI PER LA SALUTE	19'942.25	0.00	19'942.25
490	Altri compiti per la salute	19'942.25	0.00	19'942.25
5	PREVIDENZA SOCIALE	3'055'192.85	3'125.40	3'052'067.45
5x	DIVERSI - PREVIDENZA SOCIALE	43'694.30	0.00	43'694.30
5xx	Diversi - Previdenza sociale	43'694.30	0.00	43'694.30
50	ASSIC.VECCHIAIA-SUPERSTITI E CONTR.COMUNALI A FON	1'231'750.30	3'125.40	1'228'624.90
500	Assicurazione vecchiaia e superstiti	1'231'750.30	3'125.40	1'228'624.90
54	PROTEZIONE DELLA GIOVENTÙ	205'153.00	0.00	205'153.00
540	Protezione della gioventù	205'153.00	0.00	205'153.00
57	CASE PER ANZIANI	902'867.48	0.00	902'867.48
570	Case per anziani	902'867.48	0.00	902'867.48
58	ASSISTENZA	671'727.77	0.00	671'727.77
580	Assistenza agli anziani	592'198.93	0.00	592'198.93
581	Aiuto agli indigenti (assistenza)	75'528.84	0.00	75'528.84
589	Altre iniziative assistenziali	4'000.00	0.00	4'000.00
6	TRAFFICO	1'078'726.19	283'271.80	795'454.39
61	STRADE CANTONALI	493'873.45	0.00	493'873.45
610	Strade cantonali	493'873.45	0.00	493'873.45
62	STRADE COMUNALI	567'017.94	283'271.80	283'746.14
620	Rete stradale comunale	567'017.94	283'271.80	283'746.14
65	TRAFFICO REGIONALE	17'834.80	0.00	17'834.80
651	Aziende del traffico locali	17'834.80	0.00	17'834.80
7	PROTEZIONE DELL'AMBIENTE E SISTEMAZIONE DEL TERR.	698'412.82	313'964.25	384'448.57
7x	DIVERSI - PROTEZIONE DELL'AMBIENTE E SISTEMAZ.DEL T	2'000.00	0.00	2'000.00
7xx	Diversi - Protezione dell'ambiente e sistemaz.del territorio	2'000.00	0.00	2'000.00
70	APPROVVIGIONAMENTO IDRICO	250'163.40	151'500.00	98'663.40
700	Approvvigionamento idrico	250'163.40	151'500.00	98'663.40
71	ELIMINAZIONE DELLE ACQUE LURIDE	118'419.73	55'224.55	63'195.18
710	Eliminazione delle acque luride	118'419.73	55'224.55	63'195.18
72	ELIMINAZIONE RIFIUTI	258'167.99	100'829.70	157'338.29
720	Eliminazione rifiuti	258'167.99	100'829.70	157'338.29
74	CIMITERO E SEPPELLIMENTO	15'813.75	6'355.00	9'458.75
740	Cimitero e seppellimento	15'813.75	6'355.00	9'458.75
78	ALTRA PROTEZIONE DELL'AMBIENTE	30'661.40	55.00	30'606.40
789	Altre immissioni	30'661.40	55.00	30'606.40
79	SISTEMAZIONE DEL TERRITORIO	23'186.55	0.00	23'186.55
790	Pianificazione del territorio	23'186.55	0.00	23'186.55



CONSUNTIVO CLASSIFICAZIONE FUNZIONALE PER ANNO 2016

COMUNE DI CADEMPINO	
Data	27-04-2017
Pagina	3 / 3
Giornale	21

Centro Costo	Descrizione	Spese	Ricavi	Saldo	
8	ECONOMIA PUBBLICA	100'631.25	260'675.90	-160'044.65	
83	TURISMO	440.25	0.00	440.25	
830	Turismo	440.25	0.00	440.25	
86	ENERGIA	100'191.00	260'675.90	-160'484.90	
860	Elettricit�	100'191.00	260'675.90	-160'484.90	
9	FINANZE E IMPOSTE	10'489'486.20	17'218'879.68	-6'729'393.48	
90	IMPOSTE	37'679.60	17'043'652.03	-17'005'972.43	
900	Imposte	37'679.60	17'043'652.03	-17'005'972.43	
92	PEREQUAZIONE FINANZIARIA	8'020'667.00	0.00	8'020'667.00	
921	Cantone - Comuni	8'020'667.00	0.00	8'020'667.00	
93	PARTE ALLE ENTRATE DI ALTRI ENTI PUBBLICI	0.00	59'623.90	-59'623.90	
931	Parte comunale alle imposte cantonali	0.00	59'197.90	-59'197.90	
932	Parte comunale a patenti e regalie	0.00	426.00	-426.00	
94	GESTIONE DEL PATRIMONIO E DEI DEBITI	116.05	115'603.75	-115'487.70	
940	Interessi	116.05	115'603.75	-115'487.70	
942	Immobili patrimoniali	0.00	0.00	0.00	
99	SPESE NON RIPARTIBILI	2'431'023.55	0.00	2'431'023.55	
990	Spese non ripartibili	2'431'023.55	0.00	2'431'023.55	
La colonna Saldo = Spese - Ricavi		Totale generale :	18'579'035.80	18'610'290.38	-31'254.58



CONSUNTIVO SECONDO LA CLASSIFICAZIONE ISTITUZIONALE
PER L'ANNO 2016

COMUNE DI CADEMPINO

Data 27-04-2017

Pagina 22

RICAPITOLAZIONE CONTO DI GESTIONE CORRENTE

DICASTERO	SPESA CORRENTI	CONSUNTIVO 2016	RICAVI CORRENTI	SPESA CORRENTI	RICAVI CORRENTI	PREVENTIVO 2016
1 AMMINISTRAZIONE	804'854.29	4.32 %	74'401.10	0.40 %	838'600.00	45'600.00
2 EDUCAZIONE CULTURA E TEMPO LIBERO	2'103'912.15	11.31 %	389'957.40	2.10 %	2'262'864.00	346'500.00
3 SICUREZZA PUBBLICA	2'18'573.80	1.17 %	56'714.85	0.30 %	252'554.00	22'200.00
4 COSTRUZIONI	1'023'495.99	5.50 %	283'271.80	1.52 %	1'127'500.00	264'500.00
5 ATTIVITA' SOCIALI	2'702'789.10	14.52 %	3'125.40	0.02 %	3'022'346.00	6'000.00
6 AMBIENTE E SISTEMAZIONE TERRITORIO	7'16'247.62	3.85 %	313'964.25	1.69 %	811'000.00	355'000.00
7 ECONOMIA PUBBLICA	138'026.65	0.74 %	260'675.90	1.40 %	31'500.00	26'741.00
8 FINANZE E IMPOSTE	10'871'136.20	58.41 %	17'228'179.68	92.57 %	8'297'760.00	1'480'975.00
TOTALI	18'579'035.80	99.83 %	18'610'290.38	100.00 %	16'644'124.00	2'547'516.00

FABBISOGNO D'IMPOSTA

14'096'608.00

AVANZO D'ESERCIZIO

31'254.58

0.17 %

TOTALI A PAREGGIO

18'610'290.38

18'610'290.38

16'644'124.00

16'644'124.00



CONSUNTIVO SECONDO LA CLASSIFICAZIONE ISTITUZIONALE
PER L'ANNO 2016

COMUNE DI CADEMPINO	
Data	27-04-2017
Pagina	23

RICAPITOLAZIONE CONTO DI GESTIONE CORRENTE
PRIMA RICAPITOLAZIONE

	SPESE	%	RICAVI	%
1 AMMINISTRAZIONE				
110 Legislativo ed esecutivo	78'599.10	0.42	0.00	0.00
120 Amministrazione generale	717'834.29	3.86	59'001.10	0.32
130 Casa Caslani	8'420.90	0.05	15'400.00	0.08
TOTALE PER DICASTERO	804'854.29		74'401.10	
2 EDUCAZIONE CULTURA E TEMPO LIBERO				
200 Scuola dell'infanzia	393'267.45	2.11	35'866.10	0.19
210 Scuole pubbliche	872'662.60	4.69	57'065.15	0.31
220 Scuole speciali	360.00	0.00	0.00	0.00
230 Incoraggiamento alla cultura	6'751.00	0.04	0.00	0.00
240 Manutenz. monumenti,siti protetti, parchi pubblici,sentieri	108'821.35	0.58	0.00	0.00
250 Contributi a società e associazioni	45'277.00	0.24	0.00	0.00
260 Centroeventi attività sportive	123'803.65	0.67	27'482.00	0.15
270 Centroeventi attività ricreative	205'497.90	1.10	92'364.40	0.50
275 Palamondo	303'194.40	1.63	177'129.75	0.95
280 Altre attività di tempo libero	41'133.00	0.22	50.00	0.00
290 Culto	3'143.80	0.02	0.00	0.00
TOTALE PER DICASTERO	2'103'912.15		389'957.40	
3 SICUREZZA PUBBLICA				
300 Protezione giuridica	32'601.05	0.18	12'034.85	0.06
310 Polizia	114'031.00	0.61	47'360.00	0.25
320 Polizia del fuoco	21'003.10	0.11	0.00	0.00
330 Militare	16'249.25	0.09	0.00	0.00
340 Protezione civile	34'689.40	0.19	-2'680.00	-0.01
TOTALE PER DICASTERO	218'573.80		56'714.85	
4 COSTRUZIONI				



CONSUNTIVO SECONDO LA CLASSIFICAZIONE ISTITUZIONALE
PER L'ANNO 2016

COMUNE DI CADEMPINO	
Data	27-04-2017
Pagina	24

RICAPITOLAZIONE CONTO DI GESTIONE CORRENTE
PRIMA RICAPITOLAZIONE

	SPESE	%	RICAVI	%
410	Strade cantonali	493'873.45	2.65	0.00
420	Strade comunali, posteggi, piazze	475'232.10	2.55	283'271.80
440	Altri compiti	54'390.44	0.29	0.00
	TOTALE PER DICASTERO	1'023'495.99		283'271.80
5	ATTIVITA' SOCIALI			
510	Protezione della gioventù	205'153.00	1.10	0.00
520	Servizio medico scolastico	9'304.00	0.05	0.00
530	Altre spese per la sanità	19'942.25	0.11	0.00
540	AVS/CM/AI/PC	807'999.80	4.34	3'125.40
550	Case per anziani	902'867.48	4.85	0.00
560	Assistenza	757'522.57	4.07	0.00
	TOTALE PER DICASTERO	2'702'789.10		3'125.40
6	AMBIENTE E SISTEMAZIONE TERRITORIO			
600	Approvvigionamento idrico	250'163.40	1.34	151'500.00
610	Protezione delle acque	118'419.73	0.64	55'224.55
620	Raccolta ed eliminazione rifiuti	258'167.99	1.39	100'829.70
630	Cimitero	15'813.75	0.08	6'355.00
650	Altra protezione dell'ambiente	50'496.20	0.27	55.00
660	Sistemazione del territorio	23'186.55	0.12	0.00
	TOTALE PER DICASTERO	716'247.62		313'964.25
7	ECONOMIA PUBBLICA			
720	Turismo	440.25	0.00	0.00
750	Energia	137'586.40	0.74	260'675.90
	TOTALE PER DICASTERO	138'026.65		260'675.90
8	FINANZE E IMPOSTE			



CONSUNTIVO SECONDO LA CLASSIFICAZIONE ISTITUZIONALE
PER L'ANNO 2016

COMUNE DI CADEMPINO	
Data	27-04-2017
Pagina	25

RICAPITOLAZIONE CONTO DI GESTIONE CORRENTE

PRIMA RICAPITOLAZIONE

	SPESE	%	RICAVI	%
800 Imposte	37'679.60	0.20	17'061'204.23	91.68
810 Compensazione finanziaria	8'020'667.00	43.10	0.00	0.00
820 Quota parte a risorse	0.00	0.00	68'923.90	0.37
830 Gestione sostanza e debiti	116.05	0.00	98'051.55	0.53
840 Ammortamenti	2'812'673.55	15.11	0.00	0.00
TOTALE PER DICASTERO	10'871'136.20		17'228'179.68	

TOTALI	18'579'035.80	99.83 %	18'610'290.38	100.00 %
AVANZO D'ESERCIZIO	31'254.58	0.17 %		
TOTALI A PAREGGIO	18'610'290.38		18'610'290.38	



CONSUNTIVO SECONDO LA CLASSIFICAZIONE ISTITUZIONALE
PER L'ANNO 2016

COMUNE DI CADEMPINO

Data 27-04-2017

Pagina 26

Gestione Corrente

RICAPITOLAZIONE PER GENERE DI CONTO - RIASSUNTO

	CONSUNTIVO 2016	PREVENTIVO 2016	CONSUNTIVO 2015
3 SPESE	18'579'035.80	16'644'124.00	16'083'340.50
30 SPESE PER IL PERSONALE	1'534'444.05	1'574'588.00	1'487'841.05
31 SPESE PER BENI E SERVIZI	1'607'132.72	1'820'000.00	1'586'748.91
32 INTERESSI PASSIVI	15'553.60	26'000.00	4'728.30
33 AMMORTAMENTI	2'452'783.25	1'248'060.00	613'539.83
35 RIMBORSI AD ENTI PUBBLICI	311'206.53	443'900.00	1'235'093.42
36 CONTRIBUTI PROPRI	12'364'076.65	11'322'576.00	10'845'198.49
37 RIVERSAMENTO CONTRIBUTI	3'350.00	8'000.00	0.00
38 VERSAMENTI A FINANZIAMENTI SPECIALI	93'051.00	0.00	114'414.50
39 ACCREDITI INTERNI	197'438.00	201'000.00	195'776.00
4 RICAVI	18'610'290.38	2'547'516.00	15'266'965.16
40 IMPOSTE	17'043'652.03	1'335'000.00	13'565'312.44
41 REGALIE E CONCESSIONI	26'741.00	26'741.00	26'741.00
42 REDDITI DELLA SOSTANZA	357'000.75	381'000.00	442'655.82
43 RICAVI PER PRESTAZIONI, VENDITE, TASSE, DIRITTI, MULTE	581'460.35	481'775.00	559'479.20
44 CONTRIBUTI SENZA FINE SPECIFICO	59'623.90	6'500.00	54'617.60
45 RIMBORSI DA ENTI PUBBLICI	3'125.40	3'000.00	3'134.40
46 CONTRIBUTI PER SPESE CORRENTI	205'165.05	104'500.00	257'220.30
47 CONTRIBUTI DA RIVERSARE	0.00	3'000.00	0.00
48 PRELEVAMENTI DA FINANZIAMENTI SPECIALI	136'083.90	5'000.00	162'028.40
49 ACCREDITI INTERNI	197'438.00	201'000.00	195'776.00



CONSUNTIVO SECONDO LA CLASSIFICAZIONE ISTITUZIONALE
PER L'ANNO 2016

COMUNE DI CADEMPINO	
Data	27-04-2017
Pagina	27

RICAPITOLAZIONE PER GENERE DI CONTO

CONTO	%	DESCRIZIONE DEL CONTO	CONSUNTIVO 2016	PREVENTIVO 2016	CONSUNTIVO 2015
3	100.00	S P E S E	18'579'035.80	16'644'124.00	16'083'340.50
30	8.26	SPESE PER IL PERSONALE	1'534'444.05	1'574'588.00	1'487'841.05
300	0.43	Onorari ed indennità ad autorità, commissioni e magistrati	79'964.60	87'500.00	82'241.35
301	4.36	Stipendi ed indennità al personale amministrativo	809'855.30	818'500.00	793'973.35
302	1.03	Stipendi ed indennità ai docenti	191'718.00	193'000.00	178'608.55
303	0.49	Contributi AVS/AI/PG/AD	91'641.55	95'790.00	88'192.85
304	0.62	Contributi a casse pensioni e istituti di previdenza	115'389.70	116'900.00	112'547.65
305	0.15	Premi assicurazione infortuni e malattie	28'116.80	29'890.00	27'948.95
306	0.01	Abbigliamento di servizio, indennità di alloggio e pasti	2'211.35	3'000.00	2'246.65
308	1.15	Compensi a terzi per personale avventizio	214'421.55	226'008.00	201'641.70
309	0.01	Altre spese per il personale	1'125.20	4'000.00	440.00
31	8.65	SPESE PER BENI E SERVIZI	1'607'132.72	1'820'000.00	1'586'748.91
310	0.14	Materiale d'ufficio, materiale scolastico e stampati	25'422.75	31'700.00	14'377.50
311	0.62	Acquisto mobili, macchine, veicoli e attrezzature	114'423.65	133'000.00	81'865.83
312	1.86	Acqua, energia e combustibili	344'813.50	398'100.00	388'940.90
313	0.16	Materiale di consumo	29'324.01	35'500.00	26'147.02
314	0.98	Manutenzione stabili e strutture	181'145.85	280'500.00	128'517.44
315	0.85	Manutenzione mobili, macchine, veicoli e attrezzature	158'358.65	192'000.00	159'420.75
316	0.20	Locazioni, affitti noleggi e tasse d'utilizzazione	37'473.35	37'800.00	42'600.00
317	0.00	Rimborso spese	901.20	2'600.00	725.10
318	3.52	Servizi ed onorari	653'963.71	667'300.00	720'552.82
319	0.33	Altre spese per beni e servizi	61'306.05	41'500.00	23'601.55



CONSUNTIVO SECONDO LA CLASSIFICAZIONE ISTITUZIONALE
PER L'ANNO 2016

COMUNE DI CADEMPINO	
Data	27-04-2017
Pagina	28

RICAPITOLAZIONE PER GENERE DI CONTO

CONTO	%	DESCRIZIONE DEL CONTO	CONSUNTIVO 2016	PREVENTIVO 2016	CONSUNTIVO 2015
32	0.08	INTERESSI PASSIVI	15'553.60	26'000.00	4'728.30
322	0.00	Interessi passivi per debiti a media e lunga scadenza	0.00	6'000.00	0.00
329	0.08	Altri interessi passivi	15'553.60	20'000.00	4'728.30
33	13.20	AMMORTAMENTI	2'452'783.25	1'248'060.00	6'13'539.83
330	0.12	Ammortamenti su beni patrimoniali	21'759.70	20'000.00	11'327.15
331	4.03	Ammortamenti su beni amministrativi (ammortamenti ordinari)	749'377.00	1'228'060.00	490'005.00
332	9.05	Ammortamenti su beni amministrativi (ammortamenti supplementari)	1'681'646.55	0.00	1'12'207.68
35	1.68	RIMBORSI AD ENTI PUBBLICI	311'206.53	443'900.00	1'235'093.42
351	0.42	Rimborsi al Cantone	77'275.20	81'000.00	79'179.90
352	1.26	Rimborsi a comuni e consorzi comunali	233'931.33	362'900.00	1'155'913.52
36	66.55	CONTRIBUTI PROPRI	12'364'076.65	11'322'576.00	10'845'198.49
361	51.63	Contributi al Cantone	9'591'517.64	8'320'700.00	8'535'180.50
362	4.61	Contributi a comuni e consorzi comunali	857'040.23	1'016'000.00	1'083'433.29
365	5.52	Contributi a istituzioni private	1'026'203.33	1'075'400.00	1'116'177.86
366	4.78	Contributi ad economie private	888'949.15	909'476.00	1'10'406.84
367	0.00	Contributi all'estero	366.30	1'000.00	0.00
37	0.02	RIVERSAMENTO CONTRIBUTI	3'350.00	8'000.00	0.00
371	0.00	Riversamento contributi al Cantone	850.00	0.00	0.00
376	0.01	Riversamento contributi ad economie private	2'500.00	8'000.00	0.00



CONSUNTIVO SECONDO LA CLASSIFICAZIONE ISTITUZIONALE
PER L'ANNO 2016

COMUNE DI CADEMPINO	
Data	27-04-2017
Pagina	29

RICAPITOLAZIONE PER GENERE DI CONTO

CONTO	%	DESCRIZIONE DEL CONTO	CONSUNTIVO 2016	PREVENTIVO 2016	CONSUNTIVO 2015
38	0.50	VERSAMENTI A FINANZIAMENTI SPECIALI	93'051.00	0.00	114'414.50
381	0.00	Contributi sostitutivi aree di svago	0.00	0.00	10'807.50
383	-0.03	Contributi sostitutivi per rifugi PC	-4'800.00	0.00	4'800.00
385	0.53	Riversamento al FER	97'851.00	0.00	98'807.00
39	1.06	ACCREDITI INTERNI	197'438.00	201'000.00	195'776.00
390	1.06	Addebiti interni	197'438.00	201'000.00	195'776.00

**CONSUNTIVO SECONDO LA CLASSIFICAZIONE ISTITUZIONALE
PER L'ANNO 2016**

COMUNE DI CADEMPINO	
Data	27-04-2017
Pagina	30

RICAPITOLAZIONE PER GENERE DI CONTO

CONTO	%	DESCRIZIONE DEL CONTO	CONSUNTIVO 2016	PREVENTIVO 2016	CONSUNTIVO 2016	CONSUNTIVO 2015
4	100.00	R I C A V I	18'610'290.38	2'547'516.00	2'547'516.00	15'266'965.16
40	91.58	IMPOSTE	17'043'652.03	1'335'000.00	1'335'000.00	13'565'312.44
400	15.70	Imposte sul reddito e sulla sostanza	2'921'168.38	800'000.00	800'000.00	2'347'984.09
401	74.46	Imposte sull'utile e sul capitale	13'857'295.85	500'000.00	500'000.00	10'959'425.45
402	1.29	Imposte immobiliari	239'390.00	0.00	0.00	230'000.00
403	0.14	Imposta speciale sul reddito e sulla sostanza	25'797.80	35'000.00	35'000.00	27'902.90
41	0.14	REGALIE E CONCESSIONI	26'741.00	26'741.00	26'741.00	26'741.00
410	0.14	Regalie e concessioni	26'741.00	26'741.00	26'741.00	26'741.00
42	1.92	REDDITI DELLA SOSTANZA	357'000.75	381'000.00	381'000.00	442'655.82
420	0.51	Interessi da banche	95'816.95	115'000.00	115'000.00	128'780.32
421	0.11	Crediti	19'786.80	16'000.00	16'000.00	18'495.05
424	0.00	Utili contabili su beni patrimoniali	0.00	0.00	0.00	45'000.00
427	0.49	Redditi immobiliari dei beni amministrativi	91'397.00	88'000.00	88'000.00	100'380.45
429	0.81	Altri redditi della sostanza	150'000.00	162'000.00	162'000.00	150'000.00
43	3.12	RICAVI PER PRESTAZIONI, VENDITE, TASSE, DIRITTI, MULTE	581'460.35	481'775.00	481'775.00	559'479.20
430	-0.03	Tasse d'esenzione	-4'800.00	0.00	0.00	15'607.50
431	0.25	Tasse per servizi amministrativi	46'369.65	28'200.00	28'200.00	23'852.85
432	0.02	Ricavi per refezione	4'080.00	1'200.00	1'200.00	5'108.40
433	0.01	Tasse scolastiche	1'800.00	1'800.00	1'800.00	3'000.00
434	2.37	Altre tasse d'utilizzazione e servizi	441'251.75	419'975.00	419'975.00	471'906.90



CONSUNTIVO SECONDO LA CLASSIFICAZIONE ISTITUZIONALE
PER L'ANNO 2016

COMUNE DI CADEMPINO		
Data	27-04-2017	
Pagina	31	

RICAPITOLAZIONE PER GENERE DI CONTO

CONTO	%	DESCRIZIONE DEL CONTO	CONSUNTIVO 2016	PREVENTIVO 2016	CONSUNTIVO 2016	CONSUNTIVO 2015
435	0.05	Vendite	10'229.60		10'500.00	11'136.70
436	0.13	Rimborsi	23'525.35		6'000.00	24'304.85
437	0.26	Multe	47'860.00		8'000.00	2'140.00
439	0.06	Altri ricavi per prestazioni e vendite	11'144.00		6'100.00	2'422.00
44	0.32	CONTRIBUTI SENZA FINE SPECIFICO	59'623.90		6'500.00	54'617.60
441	0.32	Partecipazione alle entrate del Cantone	59'623.90		6'500.00	54'617.60
45	0.02	RIMBORSI DA ENTI PUBBLICI	3'125.40		3'000.00	3'134.40
451	0.02	Rimborsi dal Cantone	3'125.40		3'000.00	3'134.40
46	1.10	CONTRIBUTI PER SPESE CORRENTI	205'165.05		104'500.00	257'220.30
461	0.99	Contributi dal Cantone per spese correnti	185'165.05		84'500.00	237'220.30
462	0.11	Contributi da enti pubblici	20'000.00		20'000.00	20'000.00
47	0.00	CONTRIBUTI DA RIVERSARE	0.00		3'000.00	0.00
471	0.00	Contributi dal cantone da riversare	0.00		3'000.00	0.00
48	0.73	PRELEVAMENTI DA FINANZIAMENTI SPECIALI	136'083.90		5'000.00	162'028.40
480	0.00	Accantonamento per la manutenzione straordinaria delle canalizzazioni	0.00		5'000.00	5'435.30
485	0.73	Prelevamento dal FER	136'083.90		0.00	156'593.10
49	1.06	ACCREDITI INTERNI	197'438.00		201'000.00	195'776.00
490	1.06	Accrediti interni	197'438.00		201'000.00	195'776.00

**CONSUNTIVO SECONDO LA CLASSIFICAZIONE ISTITUZIONALE
PER L'ANNO 2016**

1	AMMINISTRAZIONE	CONSUNTIVO 2016		PREVENTIVO 2016	CONSUNTIVO 2015
		SPESE	RICAVI		
110	Legislativo ed esecutivo				
3	S P E S E				
300.001	Onorario Sindaco	10'000.00		10'000.00	10'000.00
300.002	Onorario Municipali e supplenti	25'437.50		25'500.00	25'500.00
300.003	Indennità Municipali, Commissioni, Delegazioni	29'972.50		35'000.00	34'055.00
303.001	Contributi AVS/AD/AI	5'378.90		4'800.00	5'583.90
319.001	Altre spese diverse	7'810.20		5'000.00	3'494.85
	TOTALE RICAVI		0.00	0.00	0.00
	TOTALE SPESE	78'599.10		80'300.00	78'633.75
	SALDO		78'599.10	80'300.00	78'633.75

**CONSUNTIVO SECONDO LA CLASSIFICAZIONE ISTITUZIONALE
PER L'ANNO 2016**

1	AMMINISTRAZIONE	CONSUNTIVO 2016		PREVENTIVO 2016	CONSUNTIVO 2015
		SPESE	RICAVI		
120	Amministrazione generale				
3	S P E S E				
301.001	Stipendi personale nominato	328'089.30		326'000.00	318'839.95
301.002	Stipendi personale ausiliario	4'005.90		4'000.00	2'976.90
301.008	Indennità varie	266.70		1'000.00	282.55
301.009	Indennità per votazioni	1'100.00		1'000.00	600.00
303.001	Contributi AVS/AD/AI	28'489.70		30'000.00	27'742.00
304.001	Contributi CP dipendenti	43'659.60		45'000.00	43'086.55
305.001	Premi infortuni e malattia	6'581.25		7'000.00	6'258.50
308.002	Ufficio tecnico intercomunale	74'675.25		67'500.00	45'017.35
309.001	Costi di formazione	960.00		3'000.00	440.00
309.002	Altri costi del personale	165.20		1'000.00	0.00
310.001	Abbonamenti, giornali, riviste	1'508.80		2'000.00	1'027.00
310.002	Abbonamento Foglio Ufficiale	130.00		200.00	130.00
310.003	Inserzioni	2'387.25		3'000.00	2'573.45
310.004	Materiale di cancelleria	14'167.00		17'000.00	3'083.65
311.001	Acquisto mobili, macchine, attrezzatura	19'438.80		15'000.00	2'626.60
312.001	Spese riscaldamento stabile	3'861.35		10'000.00	3'704.85
312.002	Illuminazione stabile	3'729.15		5'000.00	3'960.20
314.001	Manutenzione stabile	0.00		5'000.00	511.40
315.001	Manutenzione mobili, macchine, attrezzatura	13'150.82		15'000.00	11'418.20
315.002	Manutenzione e assistenza EDP	36'079.60		40'000.00	37'381.40
316.002	Costi leasing e noleggio	16'675.55		17'000.00	16'677.60
317.001	Indennità trasferite varie	801.20		500.00	642.20
318.001	Spese postali e telefoniche	21'480.00		16'000.00	16'902.90
318.002	Tasse c.c.p.	4'288.27		8'000.00	3'815.76
318.003	Assicurazione RC Comune	3'937.50		5'000.00	4'335.90
318.004	Assicurazione e tasse	7'824.75		14'000.00	9'032.70

**CONSUNTIVO SECONDO LA CLASSIFICAZIONE ISTITUZIONALE
PER L'ANNO 2016**

1	AMMINISTRAZIONE	CONSUNTIVO 2016		PREVENTIVO 2016	CONSUNTIVO 2015
		SPESE	RICAVI		
120	Amministrazione generale				
3	S P E S E				
318.005	Spese pulizia stabile	645.60		500.00	147.50
318.006	Spese esecutive e incasso	5'293.40		7'000.00	3'863.75
318.007	Consulenze e perizie	13'596.00		12'000.00	7'1620.30
318.008	Spese legali e notarili	11'476.00		20'000.00	937.05
318.009	Servizio cantonale per incasso imposte	0.00		0.00	41'155.70
318.012	Spese di rappresentanza	0.00		1'000.00	0.00
318.013	Manifestazioni diverse	8'577.50		15'000.00	9'736.40
318.030	Revisione contabile	6'264.00		7'000.00	6'264.00
318.035	Spese cantonali esami domande costruzione	11'036.75		5'000.00	4'981.48
319.001	Altre spese diverse	4'630.00		5'000.00	4'956.60
361.015	Partecipazione spesa progetto "Ticino 2020"	629.00		0.00	0.00
365.001	Tasse e contributi diversi	18'233.10		10'000.00	14'969.05
4	RICAVI				
431.001	Tasse per servizi amministrativi		3'760.00	7'000.00	3'181.50
431.002	Tasse per licenze edilizie		32'761.15	10'000.00	12'302.95
431.003	Tasse varie		4'283.50	5'000.00	2'388.40
436.002	Recuperi infortuni e malattia		420.00	1'000.00	3'401.45
436.008	Spese di esecuzione		6'132.45	0.00	0.00
437.001	Contravvenzioni		500.00	1'000.00	400.00
439.001	Ricavi diversi		11'144.00	3'000.00	2'422.00
	TOTALE RICAVI		59'001.10	27'000.00	24'096.30
	TOTALE SPESE	717'834.29		740'700.00	721'699.44
	SALDO		658'833.19	713'700.00	697'603.14



CONSUNTIVO SECONDO LA CLASSIFICAZIONE ISTITUZIONALE
PER L'ANNO 2016

COMUNE DI CADEMPINO

Data 27-04-2017

Pagina 35

1	AMMINISTRAZIONE	CONSUNTIVO 2016		PREVENTIVO 2016	CONSUNTIVO 2015
		SPESE	RICAVI		
130	Casa Caslani				
3	S P E S E				
312.001	Spese riscaldamento stabile	4'662.90		8'000.00	3'574.80
314.001	Manutenzione stabile	523.40		7'500.00	185.25
315.001	Manutenzione mobili, macchine, attrezzatura	956.55		0.00	719.10
318.004	Assicurazione e tasse	2'278.05		2'100.00	2'168.10
4	R I C A V I				
427.002	Affitti Casa Caslani		15'400.00	18'600.00	18'600.00
	TOTALE RICAVI		15'400.00	18'600.00	18'600.00
	TOTALE SPESE	8'420.90		17'600.00	6'647.25
	SALDO	6'979.10		-1'000.00	-11'952.75

**CONSUNTIVO SECONDO LA CLASSIFICAZIONE ISTITUZIONALE
PER L'ANNO 2016**

2	EDUCAZIONE CULTURA E TEMPO LIBERO	CONSUNTIVO 2016		PREVENTIVO 2016	CONSUNTIVO 2015
		SPESE	RICAVI		
200	Scuola dell'infanzia				
3	S P E S E				
301.002	Stipendi personale ausiliario	74'621.30		69'000.00	80'050.30
302.001	Stipendi docenti	191'718.00		193'000.00	178'608.55
303.001	Contributi AVS/AD/AI	23'624.00		23'000.00	22'116.00
304.001	Contributi CP dipendenti	30'254.70		30'500.00	30'148.50
305.001	Premi infortuni e malattia	7'446.50		7'500.00	7'617.85
310.001	Abbonamenti, giornali, riviste	20.00		500.00	20.00
310.005	Materiale scolastico e didattico	7'000.00		7'000.00	7'000.00
311.001	Acquisto mobili, macchine, attrezzatura	5'558.25		6'000.00	1'585.50
312.001	Spese riscaldamento stabile	7'870.50		9'000.00	5'602.30
312.002	Illuminazione stabile	3'099.40		3'000.00	3'477.50
312.004	Consumo acqua potabile	296.85		600.00	421.30
313.002	Spese di refezione	21'970.06		23'000.00	19'066.57
314.001	Manutenzione stabile e parco	2'016.30		10'000.00	791.10
315.001	Manutenzione mobili, macchine, attrezzatura	6'014.04		30'000.00	3'673.55
316.002	Costi leasing e noleggio	997.80		1'000.00	997.80
317.001	Indennità trasferte varie	0.00		100.00	0.00
317.002	Spese per attività culturali e passeggiate	100.00		2'000.00	82.90
318.001	Spese postali e telefoniche	1'275.50		1'200.00	1'250.30
318.004	Assicurazione e tasse	3'370.90		3'700.00	3'095.00
318.005	Spese pulizia stabile	4'427.35		5'000.00	4'039.15
319.001	Altre spese diverse	386.00		1'000.00	211.70
352.001	Costi frequenza scuole in altri comuni	1'200.00		600.00	600.00
4	RICAVI				
432.001	Contributo pasti		4'080.00	1'200.00	5'108.40

**CONSUNTIVO SECONDO LA CLASSIFICAZIONE ISTITUZIONALE
PER L'ANNO 2016**

2	EDUCAZIONE CULTURA E TEMPO LIBERO	CONSUNTIVO 2016		PREVENTIVO 2016	CONSUNTIVO 2015
		SPESE	RICAVI		
200	Scuola dell'infanzia				
4	RICAVI				
433.000	Tasse scolastiche bambini altri Comuni	1'800.00		1'800.00	3'000.00
436.001	Recuperi IPG	0.00		0.00	13'161.40
436.002	Recuperi infortuni e malattia	806.10		1'000.00	576.40
439.001	Ricavi diversi	0.00		100.00	0.00
461.001	Sussidio cantonale stipendio docenti	29'180.00		31'500.00	49'545.00
	TOTALE RICAVI	35'866.10		35'600.00	71'391.20
	TOTALE SPESE	393'267.45		426'700.00	370'455.87
	SALDO		357'401.35	391'100.00	299'064.67

**CONSUNTIVO SECONDO LA CLASSIFICAZIONE ISTITUZIONALE
PER L'ANNO 2016**

COMUNE DI CADEMPINO	
Data	27-04-2017
Pagina	38

2	EDUCAZIONE CULTURA E TEMPO LIBERO	CONSUNTIVO 2016		PREVENTIVO 2016	CONSUNTIVO 2015
		SPESE	RICAVI		
210	Scuole pubbliche				
3	S P E S E				
318.014	Trasporto allievi scuole elem.	54'503.40		60'000.00	54'503.40
318.015	Contributo trasporto pubblico	37'884.30		38'000.00	38'813.95
319.001	Altre spese diverse	4'123.95		8'000.00	6'524.00
352.001	Costi frequenza scuole in altri comuni	600.00		1'200.00	1'200.00
352.002	Contributo Consorzio SE	0.00		0.00	822'911.05
366.001	Contributo scuola media	5'660.00		9'000.00	5'985.00
366.006	Contributi Colonie	2'816.40		3'000.00	2'638.60
366.011	Contributo scuola elementare	767'074.55		787'204.00	0.00
4	R I C A V I				
461.001	Sussidio cantonale stipendio docenti		57'065.15	52'000.00	88'176.00
	TOTALE RICAVI		57'065.15	52'000.00	88'176.00
	TOTALE SPESE	872'662.60		906'404.00	932'576.00
	SALDO		815'597.45	854'404.00	844'400.00



**CONSUNTIVO SECONDO LA CLASSIFICAZIONE ISTITUZIONALE
PER L'ANNO 2016**

COMUNE DI CADEMPINO	
Data	27-04-2017
Pagina	39

	CONSUNTIVO 2016		PREVENTIVO 2016	CONSUNTIVO 2015
	SPESE	RICAVI		
2	EDUCAZIONE CULTURA E TEMPO LIBERO			
220	Scuole speciali			
3	S P E S E			
361.001	Contributi a scuole speciali	360.00	2'000.00	360.00
	TOTALE RICAVI	0.00	0.00	0.00
	TOTALE SPESE	360.00	2'000.00	360.00
	SALDO	360.00	2'000.00	360.00



**CONSUNTIVO SECONDO LA CLASSIFICAZIONE ISTITUZIONALE
PER L'ANNO 2016**

COMUNE DI CADEMPINO

Data 27-04-2017

Pagina 40

2	EDUCAZIONE CULTURA E TEMPO LIBERO	CONSUNTIVO 2016		PREVENTIVO 2016	CONSUNTIVO 2015
		SPESE	RICAVI		
230	Incoraggiamento alla cultura	6'751.00		10'000.00	8'309.63
3	S P E S E		0.00	0.00	0.00
318.013	Manifestazioni diverse	6'751.00		10'000.00	8'309.63
	TOTALE RICAVI		6'751.00	10'000.00	8'309.63
	TOTALE SPESE				
	SALDO				



CONSUNTIVO SECONDO LA CLASSIFICAZIONE ISTITUZIONALE
PER L'ANNO 2016

COMUNE DI CADEMPINO	
Data	27-04-2017
Pagina	41

2	EDUCAZIONE CULTURA E TEMPO LIBERO	CONSUNTIVO 2016		PREVENTIVO 2016	CONSUNTIVO 2015
		SPESE	RICAVI		
240	Manutenz. monumenti,siti protetti, parchi pubblici,sentieri				
3	S P E S E				
301.002	Stipendi personale ausiliario	4'483.50		5'000.00	4'483.50
303.001	Contributi AVS/AD/Al	395.30		450.00	396.50
305.001	Premi infortuni e malattia	151.40		170.00	155.60
314.001	Manutenzione stabile	0.00		5'000.00	1'440.00
314.008	Manutenz. parchi pubblici, giardini e sentieri	14'721.15		60'000.00	11'159.14
390.001	Addebito interno spese personale	89'070.00		90'700.00	88'320.00
4	R I C A V I				
427.004	Affitto orti		0.00	4'000.00	0.00
	TOTALE RICAVI		0.00	4'000.00	0.00
	TOTALE SPESE	108'821.35		161'320.00	105'954.74
	SALDO		108'821.35	157'320.00	105'954.74

**CONSUNTIVO SECONDO LA CLASSIFICAZIONE ISTITUZIONALE
PER L'ANNO 2016**

COMUNE DI CADEMPINO	
Data	27-04-2017
Pagina	42

	EDUCAZIONE CULTURA E TEMPO LIBERO	CONSUNTIVO 2016		PREVENTIVO 2016	CONSUNTIVO 2015
		SPESE	RICAVI		
2	EDUCAZIONE CULTURA E TEMPO LIBERO				
250	Contributi a società e associazioni				
3	S P E S E				
365.003	Contributo Vedeggio calcio	3'602.00		2'000.00	2'169.00
365.004	Contributo Sezione allievi Vedeggio calcio	5'000.00		5'000.00	5'000.00
365.005	Contrib. Soc. atletica capriasca	1'000.00		1'000.00	1'000.00
365.006	Contr. inline hockey Sayaluca	10'925.00		5'000.00	5'813.00
365.007	Contributo circolo cultura	500.00		500.00	500.00
365.009	Contr. Assoc. Esploratori	2'500.00		2'500.00	2'500.00
365.010	Contributo filarmonica MV	2'500.00		2'000.00	2'090.00
365.012	Contr. Soc. tirat. del Gaggio	500.00		500.00	500.00
365.013	Contributo Corale canterin	2'000.00		2'000.00	5'000.00
365.020	Contributo Soc. Bocciofla La Gerla	500.00		500.00	500.00
365.021	Contr. Soc. Protezione animali	500.00		500.00	500.00
365.022	Contributo Sezione seniori Vedeggio calcio	1'000.00		1'000.00	1'000.00
365.023	Contributo TC Les Amis	3'800.00		3'800.00	3'800.00
365.024	Contr. Assoc. sport., ric. e cult. dei dipendenti e autorità di Cadempino	2'000.00		2'000.00	2'000.00
365.025	Contributo Gruppo ginnastica	2'000.00		2'000.00	2'000.00
365.027	Contributo Basket club Vedeggio	0.00		500.00	500.00
365.028	Contributo Gruppo Seniores	3'000.00		3'000.00	3'000.00
365.032	Contributo Orchestra Svizzera Italiana	1'000.00		1'000.00	1'000.00
365.034	Contributo Gruppo Orientisti Lugano	300.00		300.00	300.00
365.035	Contributo SFG - Taverne	300.00		300.00	500.00
365.036	Contributo Jujitsu	500.00		500.00	500.00
365.037	Volley Lugano - Scuola Pallavolo Vedeggio	500.00		500.00	500.00
365.038	Contributo TEPSI	500.00		500.00	500.00
365.039	Contributo VAL Video Amatori Lamone-Cadempino	850.00		500.00	0.00



**CONSUNTIVO SECONDO LA CLASSIFICAZIONE ISTITUZIONALE
PER L'ANNO 2016**

COMUNE DI CADEMPINO	
Data	27-04-2017
Pagina	43

2	EDUCAZIONE CULTURA E TEMPO LIBERO	CONSUNTIVO 2016		PREVENTIVO 2016	CONSUNTIVO 2015
		SPESE	RICAVI		
250	Contributi a società e associazioni			0.00	0.00
	TOTALE RICAVI	45'277.00		37'400.00	41'172.00
	TOTALE SPESE		45'277.00	37'400.00	41'172.00
	SALDO				



CONSUNTIVO SECONDO LA CLASSIFICAZIONE ISTITUZIONALE
PER L'ANNO 2016

COMUNE DI CADEMPINO	
Data	27-04-2017
Pagina	44

2	EDUCAZIONE CULTURA E TEMPO LIBERO	CONSUNTIVO 2016		PREVENTIVO 2016	CONSUNTIVO 2015
		SPESE	RICAVI		
260	Centroventi attività sportive				
3	S P E S E				
311.001	Acquisto mobili, macchine, attrezzatura	23'783.60		10'000.00	900.00
312.001	Spese riscaldamento stabile	4'193.80		4'500.00	4'148.50
312.002	Illuminazione stabile e campi	6'417.80		6'500.00	5'869.40
312.004	Consumo acqua potabile	6'809.70		5'000.00	5'865.30
313.001	Costi carburante	1'114.50		5'000.00	2'056.90
313.004	Materiale per pulizia	0.00		1'000.00	0.00
314.001	Manutenzione stabile	292.45		3'000.00	-1'967.05
315.001	Manutenzione mobili, macchine, attrezzatura	2'335.45		5'000.00	10'193.50
318.004	Assicurazione e tasse	4'379.95		5'000.00	4'363.30
318.005	Spese pulizia stabile	300.00		2'000.00	0.00
318.010	Manutenzione campi	29'641.40		37'000.00	35'420.50
319.001	Altre spese diverse	0.00		1'000.00	0.00
390.001	Addebito interno spese personale	44'535.00		45'400.00	44'160.00
4	R I C A V I				
434.008	Tasse occupazione		7'482.00	5'000.00	2'040.00
462.000	Partecipazione Comune Lamone gestione centro sportivo		20'000.00	20'000.00	20'000.00
	TOTALE RICAVI		27'482.00	25'000.00	22'040.00
	TOTALE SPESE	123'803.65		130'400.00	111'010.35
	SALDO		96'321.65	105'400.00	88'970.35



CONSUNTIVO SECONDO LA CLASSIFICAZIONE ISTITUZIONALE
PER L'ANNO 2016

COMUNE DI CADEMPINO

Data 27-04-2017

Pagina 45

2	EDUCAZIONE CULTURA E TEMPO LIBERO	CONSUNTIVO 2016		PREVENTIVO 2016	CONSUNTIVO 2015
		SPESE	RICAVI		
270	Centroventi attività ricreative				
3	S P E S E				
301.001	Stipendi personale nominato	42'613.10		46'500.00	42'615.70
301.002	Stipendi personale ausiliario	667.70		5'000.00	624.80
301.008	Indennità varie	3'115.75		2'500.00	3'128.35
303.001	Contributi AVS/AD/Al	4'032.10		4'700.00	4'044.80
304.001	Contributi CP dipendenti	5'654.40		5'900.00	5'654.40
305.001	Premi infortuni e malattia	847.25		1'100.00	847.15
310.004	Materiale di cancelleria	209.70		1'000.00	543.40
311.001	Acquisto mobili, macchine, attrezzatura	20'954.40		20'000.00	19'817.35
312.001	Spese riscaldamento stabile	6'711.45		7'000.00	6'636.10
312.002	Illuminazione stabile	16'364.40		10'000.00	11'369.70
312.004	Consumo acqua potabile	1'454.25		2'000.00	1'745.45
312.005	Consumo gas	1'680.15		2'000.00	1'659.35
313.003	Materiale consumo alimenti Bar	760.15		2'000.00	628.95
314.001	Manutenzione stabile	15'543.60		15'000.00	7'830.45
315.001	Manutenzione mobili, macchine, attrezzatura	33'931.10		35'000.00	32'093.00
318.001	Spese postali e telefoniche	1'850.20		2'500.00	1'894.00
318.004	Assicurazione e tasse	12'616.55		10'000.00	11'391.00
318.005	Spese pulizia stabile	6'801.65		10'000.00	9'992.00
319.001	Altre spese diverse	0.00		2'000.00	0.00
390.001	Addebito interno spese personale	29'690.00		30'200.00	29'440.00
4	RICAVI				
434.008	Tasse occupazione		86'103.40	75'000.00	81'269.05
434.009	Tasse per pulizie		2'300.00	4'000.00	2'600.00
435.003	Vendita materiale consumo alimenti Bar		3'961.00	3'000.00	2'638.50
436.002	Recuperi infortuni e malattia		0.00	1'000.00	0.00

**CONSUNTIVO SECONDO LA CLASSIFICAZIONE ISTITUZIONALE
PER L'ANNO 2016**

2	EDUCAZIONE CULTURA E TEMPO LIBERO	CONSUNTIVO 2016		PREVENTIVO 2016	CONSUNTIVO 2015
		SPESE	RICAVI		
270	Centroeventi attività ricreative				
	TOTALE RICAVI		92'364.40	83'000.00	86'507.55
	TOTALE SPESE	205'497.90		214'400.00	191'955.95
	SALDO		113'133.50	131'400.00	105'448.40



CONSUNTIVO SECONDO LA CLASSIFICAZIONE ISTITUZIONALE
PER L'ANNO 2016

COMUNE DI CADEIRINO	
Data	27-04-2017
Pagina	47

2	EDUCAZIONE CULTURA E TEMPO LIBERO	CONSUNTIVO 2016		PREVENTIVO 2016	CONSUNTIVO 2015
		SPESE	RICAVI		
275	Palamondo				
3	S P E S E				
301.001	Stipendi personale nominato	42'612.50		46'500.00	42'615.10
301.002	Stipendi personale ausiliario	56'253.15		59'000.00	50'265.15
301.008	Indennità varie	19.90		2'500.00	46.15
303.001	Contributi AVS/AD/Al	9'457.75		10'000.00	8'163.25
304.001	Contributi CP dipendenti	11'828.20		10'500.00	10'131.00
305.001	Premi infortuni e malattia	3'542.70		4'000.00	3'058.40
310.004	Materiale di cancelleria	0.00		1'000.00	0.00
311.001	Acquisto mobili, macchine, attrezzatura	18'842.50		20'000.00	35'299.88
312.001	Spese riscaldamento stabile	21'787.40		28'000.00	21'338.85
312.002	Illuminazione stabile	38'590.70		35'000.00	40'244.80
312.004	Consumo acqua potabile	609.10		1'000.00	683.75
313.003	Materiale consumo alimenti Bar	0.00		0.00	143.45
314.001	Manutenzione stabile	27'379.95		40'000.00	12'228.35
315.001	Manutenzione mobili, macchine, attrezzatura	32'912.15		30'000.00	23'479.50
318.001	Spese postali e telefoniche	3'489.75		2'500.00	2'313.85
318.004	Assicurazione e tasse	6'851.70		6'000.00	3'899.65
318.005	Spese pulizia stabile	8'233.95		10'000.00	10'712.80
319.001	Altre spese diverse	0.00		2'000.00	0.00
390.001	Addebito interno spese personale	20'783.00		25'700.00	20'608.00
4	RICAVI				
424.001	Palamondo contributo sport-toto		0.00	0.00	45'000.00
427.003	Ricavi pubblicità		0.00	1'000.00	0.00
427.005	Affitto superficie per pannelli solari AIL		2'900.00	2'900.00	5'800.00
434.008	Tasse occupazione		151'464.75	140'000.00	156'447.00
434.009	Tasse per pulizie		0.00	2'000.00	0.00
434.014	Tassa occupazione sala multiuso		19'335.00	0.00	13'000.00



CONSUNTIVO SECONDO LA CLASSIFICAZIONE ISTITUZIONALE
PER L'ANNO 2016

COMUNE DI CADEMPINO

Data 27-04-2017

Pagina 48

2	EDUCAZIONE CULTURA E TEMPO LIBERO	CONSUNTIVO 2016		PREVENTIVO 2016	CONSUNTIVO 2015
		SPESE	RICAVI		
275	Palamondo				
4	R I C A V I				
435.003	Vendita materiale consumo alimenti Bar	0.00	0.00	0.00	435.00
436.002	Recuperi infortuni e malattia	3'430.00	3'430.00	1'000.00	439.40
	TOTALE RICAVI	177'129.75	177'129.75	146'900.00	221'121.40
	TOTALE SPESE	303'194.40		333'700.00	285'231.93
	SALDO		126'064.65	186'800.00	64'110.53



**CONSUNTIVO SECONDO LA CLASSIFICAZIONE ISTITUZIONALE
PER L'ANNO 2016**

COMUNE DI CADEMPINO

Data 27-04-2017

Pagina 49

	CONSUNTIVO 2016		PREVENTIVO 2016	CONSUNTIVO 2015
	SPESE	RICAVI		
2	EDUCAZIONE CULTURA E TEMPO LIBERO			
280	Altre attività di tempo libero			
3	S P E S E			
305.001	Premi infortuni e malattia	25.45	0.00	27.30
312.001	Spese riscaldamento stabile	0.00	0.00	7'15.65
312.004	Consumo acqua potabile	71.40	0.00	75.70
315.001	Manutenzione mobili, macchine, attrezzature	289.05	0.00	450.55
318.004	Assicurazione e tasse	921.10	0.00	791.90
318.013	Manifestazioni diverse	25'150.65	20'000.00	21'439.60
319.001	Altre spese diverse	0.00	500.00	0.00
365.001	Tasse e contributi diversi	10'222.35	15'000.00	10'043.75
390.001	Addebito interno spese personale	4'453.00	0.00	4'416.00
4	R I C A V I			
434.008	Tasse occupazione		50.00	4'500.00
	TOTALE RICAVI		50.00	4'500.00
	TOTALE SPESE	41'133.00	35'500.00	37'960.45
	SALDO	41'083.00	35'500.00	33'460.45

**CONSUNTIVO SECONDO LA CLASSIFICAZIONE ISTITUZIONALE
PER L'ANNO 2016**

COMUNE DI CADEMPINO

Data 27-04-2017

Pagina 50

2	EDUCAZIONE CULTURA E TEMPO LIBERO	CONSUNTIVO 2016		PREVENTIVO 2016	CONSUNTIVO 2015
		SPESE	RICAVI		
290	Culto				
3	S P E S E				
303.001	Contributi AVS/AD/AI	155.50		220.00	90.95
305.001	Premi infortuni e malattia	24.30		120.00	15.10
318.005	Spese pulizia stabile	1'764.00		2'500.00	1'029.00
319.001	Altre spese diverse	0.00		1'000.00	82.00
362.002	Prestazioni Parroco	1'200.00		1'200.00	1'200.00
	TOTALE RICAVI		0.00	0.00	0.00
	TOTALE SPESE	3'143.80		5'040.00	2'417.05
	SALDO		3'143.80	5'040.00	2'417.05



CONSUNTIVO SECONDO LA CLASSIFICAZIONE ISTITUZIONALE
PER L'ANNO 2016

COMUNE DI CADEMPINO

Data 27-04-2017

Pagina 51

3	SICUREZZA PUBBLICA	CONSUNTIVO 2016		PREVENTIVO 2016	CONSUNTIVO 2015
		SPESE	RICAVI		
300	Protezione giuridica				
3	S P E S E				
300.004	Autorità Regionale di Protezione	14'554.60		17'000.00	12'686.35
301.012	Mercede curatori	6'713.95		9'000.00	8'248.45
303.001	Contributi AVS/AD/Al	155.90		620.00	214.20
318.016	Tenuta a giorno catastrini	10'689.80		10'000.00	11'358.35
318.017	Prestazioni geometra	0.00		6'000.00	7'168.65
318.031	Attività delegato UPI	486.80		1'000.00	520.40
4	RICAVI				
431.000	Tasse per prolunghi orari esercizi pubblici		840.00	700.00	830.00
431.004	Tasse per naturalizzazioni		4'200.00	5'000.00	4'400.00
431.005	Tasse di Stato civile		525.00	500.00	750.00
434.001	Partecipazione tasse aggiornamento mappa		5'400.95	6'000.00	6'713.30
461.002	Sussidio aggiornamento mappa		1'068.90	1'000.00	692.30
	TOTALE RICAVI		12'034.85	13'200.00	13'385.60
	TOTALE SPESE	32'601.05		43'620.00	40'196.40
	SALDO		20'566.20	30'420.00	26'810.80



CONSUNTIVO SECONDO LA CLASSIFICAZIONE ISTITUZIONALE
PER L'ANNO 2016

COMUNE DI CADEMPINO

Data 27-04-2017

Pagina 52

310	SICUREZZA PUBBLICA	CONSUNTIVO 2016		PREVENTIVO 2016	CONSUNTIVO 2015
		SPESE	RICAVI		
3	Polizia				
308.003	S P E S E				
318.001	Polizia intercomunale	96'052.00		117'734.00	114'417.00
318.036	Spese postali e telefoniche	2'426.90		500.00	934.30
319.001	Servizio sorveglianza	15'152.10		15'000.00	14'795.65
4	Altre spese diverse	400.00		0.00	3'257.80
437.001	RICAVI				
	Contravvenzioni		47'360.00	7'000.00	1'740.00
	TOTALE RICAVI		47'360.00	7'000.00	1'740.00
	TOTALE SPESE	114'031.00		133'234.00	133'404.75
	SALDO		66'671.00	126'234.00	131'664.75



CONSUNTIVO SECONDO LA CLASSIFICAZIONE ISTITUZIONALE
PER L'ANNO 2016

COMUNE DI CADEMPINO	
Data	27-04-2017
Pagina	53

3	SICUREZZA PUBBLICA	CONSUNTIVO 2016		PREVENTIVO 2016	CONSUNTIVO 2015
		SPESE	RICAVI		
320	Polizia del fuoco				19'418.60
3	S P E S E				0.00
352.003	Contributo Consorzio pompieri	21'003.10		20'000.00	19'418.60
	TOTALE RICAVI		0.00	20'000.00	19'418.60
	TOTALE SPESE	21'003.10		20'000.00	19'418.60
	SALDO		21'003.10	20'000.00	

**CONSUNTIVO SECONDO LA CLASSIFICAZIONE ISTITUZIONALE
PER L'ANNO 2016**

	SICUREZZA PUBBLICA	CONSUNTIVO 2016		PREVENTIVO 2016	CONSUNTIVO 2015
		SPESE	RICAVI		
330	Militare				
3	S P E S E				
365.014	Partec. spese tiri obbligatori	16'249.25		4'000.00	1'097.00
	TOTALE RICAVI		0.00	0.00	0.00
	TOTALE SPESE	16'249.25		4'000.00	1'097.00
	SALDO		16'249.25	4'000.00	1'097.00



CONSUNTIVO SECONDO LA CLASSIFICAZIONE ISTITUZIONALE
PER L'ANNO 2016

COMUNE DI CADEMPINO

Data 27-04-2017

Pagina 55

3	SICUREZZA PUBBLICA	CONSUNTIVO 2016		PREVENTIVO 2016	CONSUNTIVO 2015
		SPESE	RICAVI		
340	Protezione civile				
3	S P E S E				
311.001	Acquisto mobili, macchine, attrezzatura	0.00		1'000.00	290.10
312.001	Spese riscaldamento stabile	1'678.15		2'000.00	1'659.40
312.002	Illuminazione stabile	1'250.00		1'500.00	1'050.00
312.004	Consumo acqua potabile	360.00		500.00	135.00
314.001	Manutenzione stabile	0.00		2'000.00	54.40
315.001	Manutenzione mobili, macchine, attrezzatura	192.00		2'000.00	443.40
318.001	Spese postali e telefoniche	342.70		500.00	344.80
318.004	Assicurazione e tasse	1'460.00		1'500.00	1'454.45
318.005	Spese pulizia stabile	0.00		1'500.00	0.00
352.004	Contr. Consorzio Lugano Campagna	34'206.55		39'200.00	27'574.50
383.001	Contributi sostitutivi rifugi	-4'800.00		0.00	4'800.00
4	RICAVI				
430.001	Contributi sostitutivi rifugi		-4'800.00	0.00	4'800.00
434.008	Tasse occupazione		2'120.00	2'000.00	1'670.00
	TOTALE RICAVI		-2'680.00	2'000.00	6'470.00
	TOTALE SPESE	34'689.40		51'700.00	37'806.05
	SALDO		37'369.40	49'700.00	31'336.05

**CONSUNTIVO SECONDO LA CLASSIFICAZIONE ISTITUZIONALE
PER L'ANNO 2016**

COMUNE DI CADEMPINO	
Data	27-04-2017
Pagina	56

4	COSTRUZIONI	CONSUNTIVO 2016		PREVENTIVO 2016	CONSUNTIVO 2015
		SPESE	RICAVI		
410	Strade cantonali				
3	S P E S E				
311.002	Acquisto segnaletica stradale	0.00		1'000.00	0.00
314.002	Manutenzione segnaletica stradale	0.00		1'000.00	0.00
314.003	Manutenzione strade, marciap., posteggi, piazze	0.00		2'000.00	0.00
318.037	Bike Sharing	0.00		1'000.00	450.50
352.005	Commis. trasporti del luganese	2'229.05		3'000.00	2'725.70
352.013	Contributo gestione della mobilità	5'481.40		6'000.00	7'764.45
361.003	Contributo percorsi ciclabili	35'000.00		35'000.00	0.00
361.004	Contributo trasporti pubblici	76'450.00		107'000.00	76'700.00
361.012	Contributo comunità tariffale	30'580.00		32'000.00	30'680.00
362.005	Ente Sviluppo Luganese	4'624.00		6'200.00	6'048.00
365.031	Contributo mobilità aziendale	44'419.00		52'000.00	44'809.50
365.033	Contributo bus TPL SA	295'090.00		310'000.00	360'358.00
	TOTALE RICAVI		0.00	0.00	0.00
	TOTALE SPESE	493'873.45		556'200.00	529'536.15
	SALDO		493'873.45	556'200.00	529'536.15

**CONSUNTIVO SECONDO LA CLASSIFICAZIONE ISTITUZIONALE
PER L'ANNO 2016**

4	COSTRUZIONI	CONSUNTIVO 2016		PREVENTIVO 2016	CONSUNTIVO 2015
		SPESE	RICAVI		
420	Strade comunali, posteggi, piazze				
3	S P E S E				
301.001	Stipendi personale nominato	210'350.40		212'000.00	207'704.25
301.002	Stipendi personale ausiliario	34'022.50		28'000.00	30'655.00
301.008	Indennità varie	919.65		1'500.00	837.20
303.001	Contributi AVS/AD/Al	19'952.40		22'000.00	19'841.25
304.001	Contributi CP dipendenti	23'992.80		25'000.00	23'527.20
305.001	Premi infortuni e malattia	9'497.95		10'000.00	9'969.05
306.001	Acquisto abbigliamento dipendenti	2'211.35		3'000.00	2'246.65
311.001	Acquisto mobili, macchine, attrezzatura	23'979.85		50'000.00	17'055.85
311.002	Acquisto segnaletica stradale	1'866.25		5'000.00	992.50
311.004	Acquisto impianti illuminazione	0.00		5'000.00	3'298.05
312.001	Spese riscaldamento stabile	2'756.50		3'000.00	2'730.80
312.002	Illuminazione stabile	10'940.50		10'000.00	10'576.30
312.003	Illuminazione pubblica	19'635.75		30'000.00	46'049.20
312.004	Consumo acqua potabile	1'080.00		1'500.00	1'305.00
313.001	Costi carburante	5'479.30		4'500.00	4'251.15
314.001	Manutenzione stabile	185.75		10'000.00	2'270.40
314.002	Manutenzione segnaletica stradale	800.00		5'000.00	0.00
314.003	Manutenzione strade, marciap., posteggi, piazze	47'663.75		50'000.00	35'175.50
314.004	Manutenz. illuminaz. pubblica	851.75		10'000.00	2'192.95
314.005	Servizio calla neve	90.00		0.00	90.00
315.001	Manutenzione mobili, macchine, attrezzatura	28'097.30		30'000.00	26'743.30
316.002	Costi leasing e noleggio	0.00		0.00	5'124.60
316.003	Affitto deposito	4'800.00		4'800.00	4'800.00
316.004	Affitto posteggi	15'000.00		15'000.00	15'000.00
318.004	Assicurazione e tasse	10'300.35		15'000.00	9'990.40
319.001	Altre spese diverse	758.00		1'000.00	740.00

**CONSUNTIVO SECONDO LA CLASSIFICAZIONE ISTITUZIONALE
PER L'ANNO 2016**

COMUNE DI CADEMPINO

Data 27-04-2017

Pagina 58

4	COSTRUZIONI	CONSUNTIVO 2016		PREVENTIVO 2016	CONSUNTIVO 2015
		SPESE	RICAVI		
420	Strade comunali, posteggi, piazze				
3	S P E S E				
381.001	Contributo sostitutivo aree di svago	0.00		0.00	10'807.50
4	R I C A V I				
427.000	Tassa occupazione area pubblica		600.00	1'500.00	444.50
427.001	Tasse per posteggi		72'497.00	60'000.00	75'535.95
430.003	Contributi sostitutivi area di svago		0.00	0.00	10'807.50
436.001	Recuperi IPG		0.00	1'000.00	0.00
436.002	Recuperi infortuni e malattia		12'736.80	1'000.00	6'726.20
490.001	Accredito interno spese personale		197'438.00	201'000.00	195'776.00
	TOTALE RICAVI		283'271.80	264'500.00	289'290.15
	TOTALE SPESE	475'232.10		551'300.00	493'974.10
	SALDO		191'960.30	286'800.00	204'683.95



**CONSUNTIVO SECONDO LA CLASSIFICAZIONE ISTITUZIONALE
PER L'ANNO 2016**

COMUNE DI CADEMPINO	
Data	27-04-2017
Pagina	59

	CONSUNTIVO 2016		PREVENTIVO 2016	CONSUNTIVO 2015
	SPESE	RICAVI		
4	CONSTRUZIONI			
440	Altri compiti			
3	S P E S E			
318.020	Studio progetti	54'390.44	20'000.00	2'100.00
	TOTALE RICAVI	0.00	0.00	0.00
	TOTALE SPESE	54'390.44	20'000.00	2'100.00
	SALDO	54'390.44	20'000.00	2'100.00



CONSUNTIVO SECONDO LA CLASSIFICAZIONE ISTITUZIONALE
PER L'ANNO 2016

COMUNE DI CADEMPINO

Data 27-04-2017

Pagina 60

5	ATTIVITA' SOCIALI	CONSUNTIVO 2016		PREVENTIVO 2016	CONSUNTIVO 2015
		SPESE	RICAVI		
510	Protezione della gioventù				
3	S P E S E				
361.013	Contributo cantonale per affidamento minorenni	165'153.00		164'000.00	116'638.00
365.029	Contributo a enti riconosciuti	35'000.00		30'000.00	30'000.00
366.010	Contributo "Neonati"	5'000.00		10'000.00	12'000.00
	TOTALE RICAVI		0.00	0.00	0.00
	TOTALE SPESE	205'153.00		204'000.00	158'638.00
	SALDO		205'153.00	204'000.00	158'638.00



CONSUNTIVO SECONDO LA CLASSIFICAZIONE ISTITUZIONALE
PER L'ANNO 2016

COMUNE DI CADEMPINO	
Data	27-04-2017
Pagina	61

5	ATTIVITA' SOCIALI	CONSUNTIVO 2016		PREVENTIVO 2016	CONSUNTIVO 2015
		SPESE	RICAVI		
520	Servizio medico scolastico				
3	S P E S E				
351.002	Contr. servizio dentario e medico scolastico	9'304.00		17'000.00	14'878.90
366.005	Sussidio cure ortodontiche	0.00		5'000.00	3'700.05
	TOTALE RICAVI		0.00	0.00	0.00
	TOTALE SPESE	9'304.00		22'000.00	18'578.95
	SALDO		9'304.00	22'000.00	18'578.95



CONSUNTIVO SECONDO LA CLASSIFICAZIONE ISTITUZIONALE
PER L'ANNO 2016

COMUNE DI CADEMPINO

Data 27-04-2017

Pagina 62

5	ATTIVITA' SOCIALI	CONSUNTIVO 2016		PREVENTIVO 2016	CONSUNTIVO 2015
		SPESE	RICAVI		
530	Altre spese per la sanità				
3	S P E S E				
318.022	Contr. Croce Verde	19'942.25		20'000.00	18'586.70
318.033	Disinfezioni diverse	0.00		1'000.00	1'583.30
	TOTALE RICAVI		0.00	0.00	0.00
	TOTALE SPESE	19'942.25		21'000.00	20'170.00
	SALDO		19'942.25	21'000.00	20'170.00



CONSUNTIVO SECONDO LA CLASSIFICAZIONE ISTITUZIONALE
PER L'ANNO 2016

COMUNE DI CADEMPINO

Data 27-04-2017

Pagina 63

5	ATTIVITA' SOCIALI	CONSUNTIVO 2016		PREVENTIVO 2016	CONSUNTIVO 2015
		SPESE	RICAVI		
540	AVS/CM/A/IPC				
3	S P E S E				
361.007	Contributo CM/AVS/A/IPC	807'999.80		859'000.00	901'734.95
4	R I C A V I				
451.001	Contributo Agenzia AVS		3'125.40	3'000.00	3'134.40
	TOTALE RICAVI	807'999.80	3'125.40	3'000.00	3'134.40
	TOTALE SPESE	807'999.80		859'000.00	901'734.95
	SALDO		804'874.40	856'000.00	898'600.55

**CONSUNTIVO SECONDO LA CLASSIFICAZIONE ISTITUZIONALE
PER L'ANNO 2016**

5	ATTIVITA' SOCIALI	CONSUNTIVO 2016		PREVENTIVO 2016	CONSUNTIVO 2015
		SPESE	RICAVI		
550	Case per anziani				47'160.05
3	S P E S E				
352.007	Contr. Consorzio casa anziani Medio Vedeggio	52'091.50		62'900.00	
362.004	Contributi per anziani ospiti in istituti	850'775.98		1'007'400.00	1'075'687.94
	TOTALE RICAVI		0.00	0.00	0.00
	TOTALE SPESE	902'867.48		1'070'300.00	1'122'847.99
	SALDO		902'867.48	1'070'300.00	1'122'847.99

**CONSUNTIVO SECONDO LA CLASSIFICAZIONE ISTITUZIONALE
PER L'ANNO 2016**

COMUNE DI CADEMPINO

Data 27-04-2017

Pagina 65

5	ATTIVITA' SOCIALI	CONSUNTIVO 2016		PREVENTIVO 2016	CONSUNTIVO 2015
		SPESE	RICAVI		
560	Assistenza				
3	S P E S E				
308.001	Operatore sociale intercomunale	43'694.30		40'774.00	42'207.35
361.009	Quota parte assistenza sociale	73'028.84		100'000.00	110'529.55
365.015	Contrib. Enti di beneficenza	4'000.00		3'800.00	4'000.00
365.018	Contributi per il SACD	392'093.20		427'050.00	393'104.89
365.019	Contributi per il servizio di appoggio	165'619.43		186'150.00	216'623.67
366.003	Aiuto complementare comun. AVS	42'100.50		50'000.00	45'999.00
366.004	Altri contributi	0.00		1'000.00	0.00
366.009	Mantenimento a domicilio	34'486.30		29'272.00	27'274.19
376.002	Aiuto sociale comunale	2'500.00		8'000.00	0.00
4	RICAVI				
471.001	Recupero contributo assistenza sociale		0.00	3'000.00	0.00
	TOTALE RICAVI		0.00	3'000.00	0.00
	TOTALE SPESE	757'522.57		846'046.00	839'738.65
	SALDO		757'522.57	843'046.00	839'738.65

**CONSUNTIVO SECONDO LA CLASSIFICAZIONE ISTITUZIONALE
PER L'ANNO 2016**

COMUNE DI CADEMPINO

Data 27-04-2017

Pagina 66

6	AMBIENTE E SISTEMAZIONE TERRITORIO	CONSUNTIVO 2016		PREVENTIVO 2016	CONSUNTIVO 2015
		SPESE	RICAVI		
600	Approvvigionamento idrico				
3	S P E S E				
312.006	Differenza tariffa consumo acqua AIL SA	141'506.90		195'000.00	186'592.70
314.009	Manutenzione impianti	64'171.00		45'000.00	49'077.60
318.004	Assicurazione e tasse	2'587.60		3'000.00	2'289.85
319.001	Altre spese diverse	41'897.90		10'000.00	3'171.75
4	R I C A V I				
429.000	Affitto infrastrutture AIL SA		150'000.00	162'000.00	150'000.00
434.012	Tasse allacciamento acqua potabile		1'500.00	5'000.00	6'600.00
439.001	Ricavi diversi		0.00	3'000.00	0.00
	TOTALE RICAVI		151'500.00	170'000.00	156'600.00
	TOTALE SPESE	250'163.40		253'000.00	241'131.90
	SALDO		98'663.40	83'000.00	84'531.90

**CONSUNTIVO SECONDO LA CLASSIFICAZIONE ISTITUZIONALE
PER L'ANNO 2016**

6	AMBIENTE E SISTEMAZIONE TERRITORIO	CONSUNTIVO 2016		PREVENTIVO 2016	CONSUNTIVO 2015
		SPESE	RICAVI		
610	Protezione delle acque				
3	S P E S E				
314.006	Manutenz. canalizzazioni	0.00		5'000.00	5'435.30
319.001	Altre spese diverse	1'300.00		5'000.00	1'162.85
352.010	Contr. Consorzio manutenz. Basso Vedeggio	8'596.93		10'000.00	19'030.52
352.012	Contr. Consorzio dep. Acque Lugano e dintorni	108'522.80		220'000.00	207'528.65
4	R I C A V I				
434.003	Tasse allacciamento fognatura		0.00	5'000.00	0.00
434.004	Tasse d'uso fognatura		55'224.55	62'000.00	61'729.95
480.001	Utilizzo fondo acc. manutenz. canalizzazioni		0.00	5'000.00	5'435.30
	TOTALE RICAVI		55'224.55	72'000.00	67'165.25
	TOTALE SPESE	118'419.73		240'000.00	233'157.32
	SALDO		63'195.18	168'000.00	165'992.07

**CONSUNTIVO SECONDO LA CLASSIFICAZIONE ISTITUZIONALE
PER L'ANNO 2016**

COMUNE DI CADEMPINO

Data 27-04-2017

Pagina 68

6	AMBIENTE E SISTEMAZIONE TERRITORIO	CONSUNTIVO 2016		PREVENTIVO 2016	CONSUNTIVO 2015
		SPESE	RICAVI		
620	Raccolta ed eliminazione rifiuti				
3	S P E S E				
315.001	Manutenzione mobili, macchine, attrezzatura	4'400.59		5'000.00	12'825.25
318.023	Servizio raccolta rifiuti	58'621.20		60'000.00	58'141.20
318.024	Servizio raccolta carta, verdi, carcase animali e diversi	18'929.10		23'000.00	20'497.40
318.025	Servizio racc. rif. ingombranti	4'387.10		5'000.00	4'895.15
318.026	Ecocentro	82'836.00		85'000.00	81'648.00
318.032	Servizio raccolta rifiuti industriali	21'022.80		22'000.00	21'022.80
351.003	Servizio smaltimento rifiuti	57'220.20		52'000.00	54'656.35
351.004	Servizio smaltimento rifiuti industriali	10'751.00		12'000.00	9'644.65
4	R I C A V I				
434.005	Tasse raccolta rifiuti		83'058.50	85'000.00	89'139.05
434.011	Tasse raccolta rifiuti industriali		17'402.60	20'000.00	17'008.55
435.001	Recupero rifiuti riciclabili		368.60	2'500.00	363.20
	TOTALE RICAVI		100'829.70	107'500.00	106'510.80
	TOTALE SPESE	258'167.99		264'000.00	263'330.80
	SALDO		157'338.29	156'500.00	156'820.00

**CONSUNTIVO SECONDO LA CLASSIFICAZIONE ISTITUZIONALE
PER L'ANNO 2016**

COMUNE DI CADEMPINO

Data 27-04-2017

Pagina

69

6	AMBIENTE E SISTEMAZIONE TERRITORIO	CONSUNTIVO 2016		PREVENTIVO 2016	CONSUNTIVO 2015
		SPESE	RICAVI		
630	Cimitero				
3	S P E S E				
314.007	Manutenzione cimitero	6'906.75		5'000.00	2'042.65
318.027	Spese per tumulazioni	0.00		1'000.00	0.00
390.001	Addebito interno spese personale	8'907.00		9'000.00	8'832.00
4	R I C A V I				
434.006	Tasse cimitero (camera arden.)		455.00	500.00	650.00
435.002	Vendite terreni e loculi		5'900.00	5'000.00	7'700.00
	TOTALE RICAVI		6'355.00	5'500.00	8'350.00
	TOTALE SPESE	15'813.75		15'000.00	10'874.65
	SALDO		9'458.75	9'500.00	2'524.65



**CONSUNTIVO SECONDO LA CLASSIFICAZIONE ISTITUZIONALE
PER L'ANNO 2016**

COMUNE DI CADEMPINO	
Data	27-04-2017
Pagina	70

6	AMBIENTE E SISTEMAZIONE TERRITORIO	CONSUNTIVO 2016		PREVENTIVO 2016	CONSUNTIVO 2015
		SPESE	RICAVI		
650	Altra protezione dell'ambiente				
3	S P E S E				
318.015	Contributo trasporto pubblico	17'834.80		14'000.00	16'371.50
318.029	Spese controlli impianti di combustione	0.00		0.00	16'902.00
366.007	Sussidio costruzione con energia rinnovabile	29'811.40		10'000.00	7'592.00
366.008	Contributo acquisto biciclette elettriche	2'000.00		5'000.00	5'218.00
371.001	Riversamento al Cantone tassa controllo impianti combustione	850.00		0.00	0.00
4	R I C A V I				
434.007	Tasse controlli impianti di combustione		55.00	0.00	21'090.00
	TOTALE RICAVI		55.00	0.00	21'090.00
	TOTALE SPESE	50'496.20		29'000.00	46'083.50
	SALDO		50'441.20	29'000.00	24'993.50



**CONSUNTIVO SECONDO LA CLASSIFICAZIONE ISTITUZIONALE
PER L'ANNO 2016**

COMUNE DI CADEMPINO	
Data	27-04-2017
Pagina	71

6	AMBIENTE E SISTEMAZIONE TERRITORIO	CONSUNTIVO 2016		PREVENTIVO 2016	CONSUNTIVO 2015
		SPESE	RICAVI		
660	Sistemazione del territorio				
3	S P E S E				
318.028	Spese aggior. e revisione PR	23'186.55		10'000.00	31'928.00
	TOTALE RICAVI		0.00	0.00	0.00
	TOTALE SPESE	23'186.55		10'000.00	31'928.00
	SALDO		23'186.55	10'000.00	31'928.00



**CONSUNTIVO SECONDO LA CLASSIFICAZIONE ISTITUZIONALE
PER L'ANNO 2016**

COMUNE DI CADEMPINO	
Data	27-04-2017
Pagina	72

7	ECONOMIA PUBBLICA	CONSUNTIVO 2016		PREVENTIVO 2016	CONSUNTIVO 2015
		SPESE	RICAVI		
720	Turismo	440.25		1'200.00	497.35
3	S P E S E		0.00	0.00	0.00
362.003	Contrib. Ente ticinese turismo	440.25		1'200.00	497.35
	TOTALE RICAVI		440.25	1'200.00	497.35
	TOTALE SPESE				
	SALDO				



**CONSUNTIVO SECONDO LA CLASSIFICAZIONE ISTITUZIONALE
PER L'ANNO 2016**

COMUNE DI CADEMPINO

Data 27-04-2017

Pagina 73

7	ECONOMIA PUBBLICA	CONSUNTIVO 2016		PREVENTIVO 2016	CONSUNTIVO 2015
		SPESE	RICAVI		
750	Energia				
3	S P E S E				
312.003	Illuminazione pubblica	37'395.40		18'000.00	17'749.00
318.038	Città dell'energia	2'340.00		12'300.00	9'000.00
385.001	Riversamento al FER	97'851.00		0.00	98'807.00
4	R I C A V I				
410.002	Tasse per la concessione uso delle strade comunali		26'741.00	26'741.00	26'741.00
461.005	Contributi FER		97'851.00	0.00	98'807.00
485.001	Prelevamento dal FER		136'083.90	0.00	156'593.10
	TOTALE RICAVI		260'675.90	26'741.00	282'141.10
	TOTALE SPESE	137'586.40		30'300.00	125'556.00
	SALDO	123'089.50		3'559.00	-156'585.10

**CONSUNTIVO SECONDO LA CLASSIFICAZIONE ISTITUZIONALE
PER L'ANNO 2016**

COMUNE DI CADEMPINO

Data 27-04-2017

Pagina 74

8	FINANZE E IMPOSTE	CONSUNTIVO 2016		PREVENTIVO 2016	CONSUNTIVO 2015
		SPESE	RICAVI		
800	Imposte				
3	S P E S E				
329.001	Interessi remuneratori imposte	15'553.60		20'000.00	4'728.30
330.001	Perdite su imposte	21'759.70		20'000.00	11'327.15
367.001	Contributi computo globale imposta	366.30		1'000.00	0.00
4	R I C A V I				
400.001	Sopravvenienze imposte persone fisiche		647'535.45	0.00	2'730.40
400.002	Imposte persone fisiche		1'248'778.00	0.00	1'451'824.85
400.003	Imposte alla fonte		982'690.93	800'000.00	872'428.84
400.004	Imposta personale		42'164.00	0.00	21'000.00
401.001	Sopravvenienze imposte persone giuridiche		2'632'284.85	500'000.00	1'421'406.45
401.002	Imposte persone giuridiche		11'225'011.00	0.00	9'538'019.00
402.001	Imposta immobiliare		239'390.00	0.00	230'000.00
403.001	Imposte speciali		25'797.80	35'000.00	27'902.90
421.001	Interessi di mora		17'552.20	15'000.00	18'390.40
	TOTALE RICAVI		17'061'204.23	1'350'000.00	13'583'702.84
	TOTALE SPESE	37'679.60		41'000.00	16'055.45
	SALDO	17'023'524.63		-1'309'000.00	-13'567'647.39



CONSUNTIVO SECONDO LA CLASSIFICAZIONE ISTITUZIONALE
PER L'ANNO 2016

COMUNE DI CADEMPINO

Data 27-04-2017

Pagina 75

8	FINANZE E IMPOSTE	CONSUNTIVO 2016		PREVENTIVO 2016	CONSUNTIVO 2015
		SPESE	RICAVI		
810	Compensazione finanziaria				
3	S P E S E				
361.010	Contributo fondo di perequazione intercomunale	74'721.00		59'700.00	121'169.00
361.011	Contrib. fondo di livellamento	7'945'946.00		6'652'000.00	6'869'043.00
	TOTALE RICAVI		0.00	0.00	0.00
	TOTALE SPESE	8'020'667.00		6'711'700.00	6'990'212.00
	SALDO		8'020'667.00	6'711'700.00	6'990'212.00

**CONSUNTIVO SECONDO LA CLASSIFICAZIONE ISTITUZIONALE
PER L'ANNO 2016**

COMUNE DI CADEMPINO

Data 27-04-2017

Pagina 76

8	FINANZE E IMPOSTE	CONSUNTIVO 2016		PREVENTIVO 2016	CONSUNTIVO 2015
		SPESE	RICAVI		
820	Quota parte a risorse				
4	RICAVI				
434.013	Tassa sui cani		9'300.00	8'475.00	7'450.00
441.002	Imposte successione donazione		0.00	1'000.00	0.00
441.003	Tassa utili immobiliari		57'382.90	3'000.00	53'682.10
441.004	Partecip. imposte immobiliari persone giuridiche		1'815.00	2'000.00	547.00
441.006	Partecipazione tasse patenti caccia e pesca		426.00	500.00	388.50
	TOTALE RICAVI		68'923.90	14'975.00	62'067.60
	TOTALE SPESE		0.00	0.00	0.00
	SALDO		68'923.90	-14'975.00	-62'067.60



CONSUNTIVO SECONDO LA CLASSIFICAZIONE ISTITUZIONALE
PER L'ANNO 2016

COMUNE DI CADEMPINO	
Data	27-04-2017
Pagina	77

8	FINANZE E IMPOSTE	CONSUNTIVO 2016		PREVENTIVO 2016	CONSUNTIVO 2015
		SPESE	RICAVI		
830	Gestione sostanza e debiti				
3	S P E S E				
318.000	Spese e tasse bancarie	116.05		1'000.00	348.85
322.002	Interessi passivi Banca Raiffeisen	0.00		6'000.00	0.00
4	R I C A V I				
420.001	Interessi attivi da banche e ccp		95'816.95	115'000.00	128'780.32
421.003	Interessi attivi diversi		2'234.60	1'000.00	104.65
	TOTALE RICAVI		98'051.55	116'000.00	128'884.97
	TOTALE SPESE	116.05		7'000.00	348.85
	SALDO	97'935.50		-109'000.00	-128'536.12



CONSUNTIVO SECONDO LA CLASSIFICAZIONE ISTITUZIONALE
PER L'ANNO 2016

COMUNE DI CADEMPINO

Data 27-04-2017

Pagina 78

8	FINANZE E IMPOSTE	CONSUNTIVO 2016		PREVENTIVO 2016	CONSUNTIVO 2015
		SPESE	RICAVI		
840	Ammortamenti				
3	S P E S E				
331.001	Ammortamenti ordinari su beni amministrativi	749'377.00		1'228'060.00	490'005.00
332.002	Ammortamenti straordinari su beni amministrativi	1'681'646.55		0.00	112'207.68
361.014	Partecipazione risanamento finanziario del Cantone	381'650.00		310'000.00	308'326.00
	TOTALE RICAVI		0.00	0.00	0.00
	TOTALE SPESE	2'812'673.55		1'538'060.00	910'538.68
	SALDO		2'812'673.55	1'538'060.00	910'538.68



CONSUNTIVO SECONDO LA CLASSIFICAZIONE ISTITUZIONALE
PER L'ANNO 2016

COMUNE DI CADEMPINO		
Data	27-04-2017	
Pagina	79	

RICAPITOLAZIONE CONTO DI INVESTIMENTO

D I C A S T E R O	USCITE		ENTRATE		USCITE		ENTRATE	
	CONSUMITIVO	2016	CONSUMITIVO	2016	PREVENTIVO	2016	PREVENTIVO	2016
1 AMMINISTRAZIONE	13'729.05	0.56 %	0.00	0.00 %	4'000'000.00	0.00	0.00	
2 EDUCAZIONE CULTURA E TEMPO LIBERO	522'564.90	21.50 %	0.00	0.00 %	794'845.00	0.00	0.00	
3 SICUREZZA PUBBLICA	160'640.00	6.61 %	0.00	0.00 %	0.00	0.00	0.00	
4 COSTRUZIONI	1'235'569.97	50.83 %	0.00	0.00 %	1'820'000.00	0.00	0.00	
6 AMBIENTE E SISTEMAZIONE TERRITORIO	1'569'564.25	64.56 %	0.00	0.00 %	1'490'000.00	334'066.00	0.00	
8 FINANZE E IMPOSTE	0.00	0.00 %	2'431'023.55	100.00 %	0.00	1'228'060.00	0.00	
TOTALI	3'502'068.17	144.06 %	2'431'023.55	100.00 %	8'104'845.00	1'562'126.00	0.00	
SALDO			1'071'044.62	44.06 %		6'542'719.00		
TOTALI A PAREGGIO	3'502'068.17		3'502'068.17		8'104'845.00		8'104'845.00	



CONSUNTIVO SECONDO LA CLASSIFICAZIONE ISTITUZIONALE
PER L'ANNO 2016

COMUNE DI CADEMPINO	
Data	27-04-2017
Pagina	80

RICAPITOLAZIONE CONTO DI INVESTIMENTO
PRIMA RICAPITOLAZIONE

	USCITE	%	ENTRATE	%
1 AMMINISTRAZIONE				
120 Amministrazione generale	13'729.05	0.56	0.00	0.00
TOTALE PER DICASTERO	13'729.05		0.00	
2 EDUCAZIONE CULTURA E TEMPO LIBERO				
210 Scuole pubbliche	522'564.90	21.50	0.00	0.00
240 Manutenz. monumenti, siti protetti, parchi pubblici, sentieri	0.00	0.00	0.00	0.00
TOTALE PER DICASTERO	522'564.90		0.00	
3 SICUREZZA PUBBLICA				
310 Polizia	160'640.00	6.61	0.00	0.00
TOTALE PER DICASTERO	160'640.00		0.00	
4 COSTRUZIONI				
420 Strade comunali, posteggi, piazze	1'235'569.97	50.83	0.00	0.00
TOTALE PER DICASTERO	1'235'569.97		0.00	
6 AMBIENTE E SISTEMAZIONE TERRITORIO				
600 Approvvigionamento idrico	568'813.60	23.40	0.00	0.00
610 Protezione delle acque	1'000'750.65	41.17	0.00	0.00
TOTALE PER DICASTERO	1'569'564.25		0.00	
8 FINANZE E IMPOSTE				
840 Ammortamenti	0.00	0.00	2'431'023.55	100.00
TOTALE PER DICASTERO	0.00		2'431'023.55	



CONSUNTIVO SECONDO LA CLASSIFICAZIONE ISTITUZIONALE
PER L'ANNO 2016

COMUNE DI CADEIMPINO	
Data	27-04-2017
Pagina	81

RICAPITOLAZIONE CONTO DI INVESTIMENTO
PRIMA RICAPITOLAZIONE

	USCITE	%	ENTRATE	%
TOTALI	3'502'068.17	144.06 %	2'431'023.55	100.00 %
SALDO			1'071'044.62	44.06 %
TOTALI A PAREGGIO	3'502'068.17		3'502'068.17	



CONSUNTIVO SECONDO LA CLASSIFICAZIONE ISTITUZIONALE
PER L'ANNO 2016

COMUNE DI CADEMPINO	
Data	27-04-2017
Pagina	82

RICAPITOLAZIONE PER GENERE DI CONTO

CONTO	%	DESCRIZIONE DEL CONTO	CONSUNTIVO 2016	PREVENTIVO 2016
5	100.00	USCITE PER INVESTIMENTI IN BENI AMMINISTRATIVI	3'502'068.17	8'104'845.00
50	100.00	INVESTIMENTI IN BENI AMMINISTRATIVI	3'502'068.17	8'104'845.00
501	76.77	Opere del genio civile	2'688'413.37	3'495'000.00
503	15.31	Costruzioni edili	536'293.95	4'609'845.00
506	7.92	Mobili, macchine, veicoli, attrezzature ed installazioni	277'360.85	0.00



CONSUNTIVO SECONDO LA CLASSIFICAZIONE ISTITUZIONALE
PER L'ANNO 2016

COMUNE DI CADEMPINO	
Data	27-04-2017
Pagina	83

RICAPITOLAZIONE PER GENERE DI CONTO

CONTO	%	DESCRIZIONE DEL CONTO	CONSUNTIVO 2016	PREVENTIVO 2016
6	100.00	ENTRATE PER INVESTIMENTI IN BENI AMMINISTRATIVI	2'431'023.55	1'562'126.00
66	0.00	CONTRIBUTI PER INVESTIMENTI PROPRI	0.00	334'066.00
661	0.00	Contributi dal Cantone per investimenti propri	0.00	334'066.00
68	100.00	RIPORTO DEGLI AMMORTAMENTI	2'431'023.55	1'228'060.00
681	30.83	Beni amministrativi: ammortamenti ordinari	749'377.00	1'228'060.00
682	69.17	Beni amministrativi: ammortamenti supplementari	1'681'646.55	0.00



CONSUNTIVO SECONDO LA CLASSIFICAZIONE ISTITUZIONALE
PER L'ANNO 2016

COMUNE DI CADEIRINO

Data 27-04-2017

Pagina 84

AMMINISTRAZIONE	RIS. C.C.	IMPORTO VOTATO TOT.	CONSUNTIVO 2016		PREVENTIVO 2016
			USCITE	ENTRATE	
1 AMMINISTRAZIONE					
120 Amministrazione generale					
5 USCITE PER INVESTIMENTI IN BENI AMMINISTRATIVI					
503.015 Centro civico credito di costruzione	26-03-2012	6'500'000.00	13'729.05	0.00	4'000'000.00
TOTALE ENTRATE					0.00
TOTALE USCITE			13'729.05	13'729.05	4'000'000.00
SALDO					4'000'000.00



**CONSUNTIVO SECONDO LA CLASSIFICAZIONE ISTITUZIONALE
PER L'ANNO 2016**

COMUNE DI CADEMPINO

Data 27-04-2017

Pagina 86

		RIS. C.C.	IMPORTO VOTATO TOT.	CONSUNTIVO 2016		PREVENTIVO 2016
				USCITE	ENTRATE	
2	EDUCAZIONE CULTURA E TEMPO LIBERO					
240	Manutenz. monumenti,siti protetti, parchi pubblici,sentieri					
5	USCITE PER INVESTIMENTI IN BENI AMMINISTRATIVI					
501.042	Creazione orti familiari al mappale n. 299	15-06-2015	185'000.00	0.00		185'000.00
	TOTALE ENTRATE			0.00	0.00	0.00
	TOTALE USCITE			0.00	0.00	185'000.00
	SALDO					185'000.00



CONSUNTIVO SECONDO LA CLASSIFICAZIONE ISTITUZIONALE
PER L'ANNO 2016

COMUNE DI CADEMPINO	
Data	27-04-2017
Pagina	87

3	SICUREZZA PUBBLICA	RIS. C.C.	VOTATO TOT.	CONSUNTIVO 2016		PREVENTIVO 2016
				USCITE	ENTRATE	
310	Polizia					
5	USCITE PER INVESTIMENTI IN BENI AMMINISTRATIVI					
506.007	Videosorveglianza Ronchetto	27-04-2015	193'880.00	160'640.00		0.00
	TOTALE ENTRATE				0.00	0.00
	TOTALE USCITE			160'640.00		0.00
	SALDO				160'640.00	0.00



CONSUNTIVO SECONDO LA CLASSIFICAZIONE ISTITUZIONALE
PER L'ANNO 2016

COMUNE DI CADEMPINO

Data 27-04-2017

Pagina 88

4	COSTRUZIONI	RIS. C.C.	IMPORTO VOTATO TOT.	CONSUNTIVO 2016		PREVENTIVO 2016
				USCITE	ENTRATE	
420	Strade comunali, posteggi, piazze					
5	USCITE PER INVESTIMENTI IN BENI AMMINISTRATIVI					
501.014	Studio e progetto sist. Strecia/Virano/nuclei	04-04-2016	165'000.00	45'606.60		100'000.00
501.018	Moderazione Strada Cantonale/Via Ronchetto	19-10-2015	220'000.00	48'888.65		220'000.00
501.041	Risanamento pavimentazione Via al Mulino	15-12-2014	1'559'498.00	1'084'074.72		1'500'000.00
506.009	Acquisto veicolo multiuso Holder	21-12-2015	115'000.00	57'000.00		0.00
	TOTALE ENTRATE				0.00	0.00
	TOTALE USCITE			1'235'569.97		1'820'000.00
	SALDO				1'235'569.97	1'820'000.00

**CONSUNTIVO SECONDO LA CLASSIFICAZIONE ISTITUZIONALE
PER L'ANNO 2016**

	RIS. C.C.	IMPORTO VOTATO TOT.	CONSUNTIVO 2016		PREVENTIVO 2016
			USCITE	ENTRATE	
6					
600					
Approvvigionamento idrico					
5					
USCITE PER INVESTIMENTI IN BENI AMMINISTRATIVI					
501.035	15-12-2014	100'000.00	67'504.30		80'000.00
501.037	15-12-2014	394'200.00	308'442.60		20'000.00
501.039	19-10-2015	290'710.00	133'145.85		290'000.00
506.008	19-10-2015	70'000.00	59'720.85		0.00
TOTALE ENTRATE				0.00	0.00
TOTALE USCITE			568'813.60		390'000.00
SALDO				568'813.60	390'000.00

**CONSUNTIVO SECONDO LA CLASSIFICAZIONE ISTITUZIONALE
PER L'ANNO 2016**

6	AMBIENTE E SISTEMAZIONE TERRITORIO	RIS. C.C.	IMPORTO VOTATO TOT.	CONSUNTIVO 2016		PREVENTIVO 2016
				USCITE	ENTRATE	
610	Protezione delle acque					
5	USCITE PER INVESTIMENTI IN BENI AMMINISTRATIVI					
501.038	Nuova canalizzazione Via Cantonale	19-10-2015	1'019'290.00	661'350.30		1'020'000.00
501.040	Rifacimento canalizzazione Via al Mulino	15-12-2014	529'600.00	339'400.35		80'000.00
6	ENTRATE PER INVESTIMENTI IN BENI AMMINISTRATIVI					
661.004	Sussidio cantonale canalizzazione Via Cantonale	19-10-2015	334'066.00		0.00	334'066.00
	TOTALE ENTRATE				0.00	334'066.00
	TOTALE USCITE			1'000'750.65		1'100'000.00
	SALDO				1'000'750.65	765'934.00



**CONSUNTIVO SECONDO LA CLASSIFICAZIONE ISTITUZIONALE
PER L'ANNO 2016**

8	FINANZE E IMPOSTE	RIS. C.C.	IMPORTO VOTATO TOT.	CONSUNTIVO 2016		PREVENTIVO 2016
				USCITE	ENTRATE	
840	Ammortamenti					
6	ENTRATE PER INVESTIMENTI IN BENI AMMINISTRATIVI					
681.000	Ammortamenti ordinari		0.00		749'377.00	1'228'060.00
682.000	Ammortamenti supplementari		0.00		1'681'646.55	0.00
	TOTALE ENTRATE				2'431'023.55	1'228'060.00
	TOTALE USCITE			0.00		0.00
	SALDO			2'431'023.55		-1'228'060.00

RIASSUNTO DEL BILANCIO

C O N S U M T I V O
A T T I V O P A S S I V O

RIASSUNTO DEL BILANCIO

BENI PATRIMONIALI	32'880'507.46	
BENI AMMINISTRATIVI	8'575'331.07	
FINANZIAMENTI SPECIALI	0.00	
ECCEDENZA PASSIVA	816'375.34	
<hr/>		
CAPITALE DI TERZI		11'945'567.80
FINANZIAMENTI SPECIALI		285'698.75
CAPITALE PROPRIO		30'040'947.32
<hr/>		
TOTALI	42'272'213.87	42'272'213.87
<hr/>		
		0.00
<hr/>		
TOTALI A PAREGGIO	42'272'213.87	42'272'213.87



**BILANCIO DI CHIUSURA
AL 31-12-2016**

COMUNE DI CADEMPINO	
Data	27-04-2017
Pagina	93

RICAPITOLAZIONE PER CONTI A 2 CIFRE

Conto	Descrizione gruppo del cc	Importo	Var. %	Anno precedente
1	ATTIVO			
10	LIQUIDITA'	28'020'968.78	233.05	8'413'505.52
11	CREDITI	2'113'194.89	54.90	1'364'191.37
12	INVESTIMENTI IN BENI PATRIMONIALI	2'000'500.00	-91.66	24'000'500.00
13	TRANSITORI ATTIVI	745'843.79	88.94	394'741.75
14	INVESTIMENTI IN BENI AMMINISTRATIVI	8'575'316.07	14.27	7'504'271.45
15	PRESTITI E PARTECIPAZIONI	0.00	0.00	0.00
16	CONTRIBUTI PER INVESTIMENTI	10.00	0.00	10.00
17	ALTRE USCITE ATTIVATE	5.00	0.00	5.00
19	ECCEDENZA PASSIVA	816'375.34	0.00	816'375.34
		42'272'213.87	-0.52	42'493'600.43



BILANCIO DI CHIUSURA AL 31-12-2016

COMUNE DI CADEMPINO	
Data	27-04-2017
Pagina	94

RICAPITOLAZIONE PER CONTI A 2 CIFRE

Conto	Descrizione gruppo del cc	Importo	Var. %	Anno precedente
2	P A S S I V O			
20	IMPEGNI CORRENTI	7'657'852.87	-1.87	7'803'590.93
21	DEBITI A BREVE TERMINE	90'011.05	0.00	90'011.05
22	DEBITI A MEDIO E A LUNGO TERMINE	0.00		0.00
24	ACCANTONAMENTI	3'750'000.00	0.00	3'750'000.00
25	TRANSITORI PASSIVI	447'703.88	-8.46	489'104.06
28	IMPEGNI VERSO FINANZIAMENTI SPECIALI	285'698.75	-18.65	351'201.65
29	CAPITALE PROPRIO	30'040'947.32	0.10	30'009'692.74
		42'272'213.87	-0.52	42'493'600.43



BILANCIO DI CHIUSURA AL 31-12-2016

COMUNE DI CADEMPINO	
Data	27-04-2017
Pagina	95

Conto	Descrizione	S A L D O	Anno preced.	Var.%	Variaz. Netta
A T T I V O					
LIQUIDITA'					
100.000	Cassa	3'195.80	530.00	502.98	2'665.80
100.002	Cassa Palamondo	300.00	300.00	0.00	0.00
101.000	Conto corrente postale	614'494.43	2'902'295.29	-78.83	-2'287'800.86
101.001	Conto corrente E-deposito	1'089.80	1'088.90	0.08	0.90
102.010	Banca Raiffeisen conto corrente	1'522'217.50	1'163'560.58	30.82	358'656.92
102.012	Banca Raiffeisen conto "Centro ricreativo sportivo"	93'467.35	93'463.65	0.00	3.70
102.016	BR conto deposito aziendale	25'786'203.90	4'252'267.10	506.41	21'533'936.80
CREDITI					
112.081	Imposte da incassare 2008	0.00	6'597.00	-100.00	-6'597.00
112.091	Imposte da incassare 2009	0.00	17'271.00	-100.00	-17'271.00
112.099	Imposte speciali da incassare	2'449.25	2'821.40	-13.19	-372.15
112.101	Imposte da incassare 2010	0.00	-1'559.00	-100.00	1'559.00
112.111	Imposte da incassare 2011	0.00	43'691.00	-100.00	-43'691.00
112.121	Imposte da incassare 2012	49'970.80	139'811.00	-64.26	-89'840.20
112.131	Imposte da incassare 2013	95'829.50	178'471.00	-46.31	-82'641.50
112.141	Imposte da incassare 2014	152'081.55	316'055.00	-51.88	-163'973.45
112.151	Imposte da incassare 2015	556'185.65	396'916.00	40.13	159'269.65
112.161	Imposte da incassare 2016	1'013'888.50	0.00		1'013'888.50
113.000	Rimborsi da Enti pubblici	5'438.75	5'648.75	-3.72	-210.00
115.000	Debitori diversi	84'378.80	99'461.30	-15.16	-15'082.50
115.001	Debitori imposta preventiva	42'164.64	42'783.92	-1.45	-619.28
115.002	Debitori tasse rifiuti	72'415.35	73'689.50	-1.73	-1'274.15
115.003	Debitori tassa d'uso canalizzazioni	36'766.60	41'553.50	-11.52	-4'786.90
115.006	Debitori tassa cani	1'625.50	980.00	65.87	645.50
INVESTIMENTI IN BENI PATRIMONIALI					
120.006	Deposito vincolato Raiffeisen Lamone	0.00	22'000'000.00	-100.00	-22'000'000.00
120.009	Deposito Axa Winterthur	2'000'000.00	2'000'000.00	0.00	0.00
121.000	Azioni Monte Lema SA	500.00	500.00	0.00	0.00
TRANSITORI ATTIVI					
139.000	Altri transitori attivi	745'843.79	394'741.75	88.94	351'102.04
INVESTIMENTI IN BENI AMMINISTRATIVI					
		745'843.79	394'741.75	88.94	351'102.04
		8'575'316.07	7'504'271.45	14.27	1'071'044.62



BILANCIO DI CHIUSURA AL 31-12-2016

COMUNE DI CADEMPINO	
Data	27-04-2017
Pagina	96

Conto	Descrizione	SALDO	Anno preced.	Var. %	Variaz. Netta
140.001	Mappali (terreni non ancora edificati)	3'293'150.00	3'395'000.00	-3.00	-101'850.00
140.002	Mappale n° 206 (terreno annesso palazzo scolastico)	1.00	1.00	0.00	0.00
140.003	Mappale n° 70 (terreno parco dei bambini)	1.00	1.00	0.00	0.00
140.004	Mappali n° 292/293/382 (terreni centro sportivo)	1.00	1.00	0.00	0.00
140.010	Parco ex Lehmann	1.00	1.00	0.00	0.00
140.011	Terreno AP	18'771.00	19'352.00	-3.00	-581.00
141.001	Canalizzazioni zona Industriale	751'109.60	785'239.60	-4.35	-34'130.00
141.002	Canalizzazioni strada cantonale "La Pergola"	1.00	1.00	0.00	0.00
141.003	Strade e piazze	2'040'712.97	2'200'000.00	-7.24	-159'287.03
141.004	Investimenti AP	1.00	10.00	-90.00	-9.00
141.009	Anello cicolazione Ronchetto	64'128.30	0.00		64'128.30
141.010	Canalizzazione località al Loco	103'672.55	107'719.55	-3.76	-4'047.00
141.011	Nuova condotta AP Via al Mulino	405'647.60	118'885.00	241.21	286'762.60
141.012	Canalizzazione Via al Mulino	705'648.90	392'358.55	79.85	313'290.35
141.013	Nuova condotta AP Via Cantonale	126'487.85	0.00		126'487.85
141.014	Nuova canalizzazione Via Cantonale	638'202.30	0.00		638'202.30
143.001	Casa comunale	1.00	1.00	0.00	0.00
143.003	Scuola dell'infanzia	1.00	1.00	0.00	0.00
143.004	Restauro Oratorio	1.00	1.00	0.00	0.00
143.006	Centroeventi	1.00	1.00	0.00	0.00
143.007	Cimitero e Camera mortuaria	1.00	1.00	0.00	0.00
143.008	Autosilo/Rifugio PCI	1.00	1.00	0.00	0.00
143.009	Palamondo	1.00	1.00	0.00	0.00
143.010	Nuovo Centro civico e parco antistante	427'758.00	461'557.95	-7.32	-33'799.95
143.011	Acquisto Casa Caslani	1.00	1.00	0.00	0.00
143.012	Scuola elementare	1.00	0.00		1.00
145.000	Boschi	1.00	1.00	0.00	0.00
146.001	Arredamento Casa comunale	1.00	1.00	0.00	0.00
146.003	Macchine per ufficio	1.00	1.00	0.00	0.00
146.005	Arredamento Scuola dell'infanzia	1.00	1.00	0.00	0.00
146.006	Contentori interrati rifiuti domestici	1.00	1.00	0.00	0.00
146.010	Attrezzi operaio	1.00	1.00	0.00	0.00
146.011	Attrezzi cimitero	1.00	1.00	0.00	0.00
146.012	Mezzi meccanici, veicoli	1.00	1.00	0.00	0.00
146.013	Acquisto parchimetri	1.00	1.00	0.00	0.00
146.014	Videosorveglianza zona Ronchetto	1.00	24'125.80	-100.00	-24'124.80
146.015	Telegestione acquedotto	1.00	0.00		1.00



BILANCIO DI CHIUSURA AL 31-12-2016

COMUNE DI CADEMPINO	
Data	27-04-2017
Pagina	97

Conto	Descrizione	S A L D O	Anno preced.	Var.%	Variaz. Netta
149.000	Libro storico di Cadempino	1.00	1.00	0.00	0.00
CONTRIBUTI PER INVESTIMENTI					
162.000	Contributo PCi Lugano Campagna	1.00	1.00	0.00	0.00
162.001	Partecipazioni costi di costruzione ampliamento IDA	1.00	1.00	0.00	0.00
162.002	Costruzione collettori CDA sponda sinistra Vedeggio	1.00	1.00	0.00	0.00
162.003	Ammodernamento impianto incenerimento Cons. depuraz.	1.00	1.00	0.00	0.00
162.004	Nuovo impianto trattamento fumi Cons. depurazione	1.00	1.00	0.00	0.00
162.005	PTL	1.00	1.00	0.00	0.00
162.006	Sist. e rip. coll. gronda ris. cunicolo	1.00	1.00	0.00	0.00
162.007	Partecip. scioglimento cons. depurazione	1.00	1.00	0.00	0.00
162.008	Partecipazione fiume Vedeggio	1.00	1.00	0.00	0.00
165.001	Contributo Inline Hockey	1.00	1.00	0.00	0.00
ALTRE USCITE ATTIVATE					
171.001	Nodo intermodale Lamone-Cadempino	5.00	5.00	0.00	0.00
171.003	PGS, catasto acque	1.00	1.00	0.00	0.00
171.004	Zona protezione pozzo	1.00	1.00	0.00	0.00
171.005	Catasto acquedotto comunale	1.00	1.00	0.00	0.00
171.006	Condotte AP	1.00	1.00	0.00	0.00
ECCEDENZIA PASSIVA					
190.000	Disavanzi d'esercizio accumul. di anni precedenti	816'375.34	816'375.34	0.00	0.00
191.000	Disavanzo d'esercizio anno di gestione	0.00	816'375.34	-100.00	-816'375.34

Conto	Descrizione	S A L D O	Anno preced.	Var. %	Variaz. Netta
P A S S I V O		42'272'213.87	42'493'600.43	-0.52	-221'386.56
IMPEGNI CORRENTI		7'657'852.87	7'803'590.93	-1.87	-145'738.06
200.002	Creditori Cassa pensione	1'558.20	0.00		1'558.20
200.004	Creditori diversi	72'943.65	64'954.10	12.30	7'989.55
200.005	Creditori salari	0.00	1'200.00	-100.00	-1'200.00
200.007	Creditori imposte alla fonte	422.00	245.20	72.10	176.80
201.000	Cauzioni per chiavi CRS	6'760.00	6'560.00	3.05	200.00
201.001	Cauzioni concorso Casa Comunale	0.00	8'400.00	-100.00	-8'400.00
206.000	Conto corrente Stato-Comune	7'573'029.37	7'719'037.43	-1.89	-146'008.06
209.001	IVA fatturata	3'139.65	3'194.20	-1.71	-54.55
DEBITI A BREVE TERMINE		90'011.05	90'011.05	0.00	0.00
219.000	Fondo CRS per opere culturali	90'011.05	90'011.05	0.00	0.00
ACCANTONAMENTI		3'750'000.00	3'750'000.00	0.00	0.00
240.000	Perequazione intercomunale	3'750'000.00	3'750'000.00	0.00	0.00
TRANSITORI PASSIVI		447'703.88	489'104.06	-8.46	-41'400.18
259.000	Altri transitori passivi	447'703.88	489'104.06	-8.46	-41'400.18
IMPEGNI VERSO FINANZIAMENTI SPECIALI		285'698.75	351'201.65	-18.65	-65'502.90
280.000	Fondo manutenzione canalizzazioni	230'613.65	230'613.65	0.00	0.00
281.000	Contributi sostitutivi aree di svago	19'982.50	19'982.50	0.00	0.00
282.000	Contributi sostitutivi per posteggi	20'000.00	20'000.00	0.00	0.00
283.000	Contributi sostitutivi PCi	15'102.60	42'372.60	-64.36	-27'270.00
285.000	FER	0.00	38'232.90	-100.00	-38'232.90
CAPITALE PROPRIO		30'040'947.32	30'009'692.74	0.10	31'254.58
290.000	Avanzi d'esercizio accumulati di anni precedenti	30'009'692.74	30'009'692.74	0.00	0.00
291.000	Avanzo d'esercizio dell'anno di gestione	31'254.58	0.00		31'254.58

Situazione Imposte Comunali 2008-2016

Anno	Da emettere al 01.01.2016 PF - PG - IMM.	Emissioni nel 2016	Calcolo / aggiorn. gettito	Da emettere al 31.12.2016
2008	4'389.00	0.00	-4'389.00	0.00
2009	3'750.00	-842.80	-4'592.80	0.00
2010	32'445.00	-16'084.95	-48'529.95	0.00
2011	101'382.00	76'521.80	-24'860.20	0.00
2012	270'395.00	206'313.40	6'483.50	70'565.10
2013	10'662'032.00	10'423'919.15	149'464.50	387'577.35
2014	10'742'626.00	11'840'040.80	2'053'492.35	956'077.55
2015	11'240'891.00	1'563'390.40	1'076'913.07	10'754'413.67
Totali	33'057'910.00	24'093'257.80	3'203'981.47	12'168'633.67

TABELLA DEGLI AMMORTAMENTI CONSUNTIVO 2016

INVESTIMENTI IN BENI AMMINISTRATIVI

Cto No.	D e s c r i z i o n e	Saldo al 01.01.2016	Invest. netti 2016	Saldo contabile prima dell'amm.	Amm. %	Ammortamenti		Saldo contabile al 31.12.2016
						ordinari	supplementari	
140.001	Terreni non edificati	3'395'000.00	0.00	3'395'000.00	3	-101'850.00		3'293'150.00
140.011	Terreno AP	19'352.00	0.00	19'352.00	3	-581.00		18'771.00
141.003	Strade, piazze e posteggi	2'200'000.00	1'178'569.97	3'378'569.97	10	-337'857.00	-1'000'000.00	2'040'712.97
143.010	Nuovo Centro civico e parco antistante	461'557.95	13'729.05	475'287.00	10	-47'529.00		427'758.00
143.012	Scuola elementare	0.00	522'564.90	522'564.90	15	-78'385.00	-444'178.90	1.00
146.012	Mezzi meccanici, veicoli	1.00	57'000.00	57'001.00	25	-14'250.00	-42'750.00	1.00
146.014	Videosorveglianza Ronchetto	24'125.80	160'640.00	184'765.80	25	-46'192.00	-138'572.80	1.00
diversi	Investimenti diversi azzerati	48.00	0.00	48.00	0	0.00		48.00
Totale		6'100'084.75	1'932'503.92	8'032'588.67	28	-626'644.00	-1'625'501.70	5'780'442.97

TOTALE AMMORTAMENTI (compreso ammort. particolari)

2'431'023.55

TABELLA DEGLI AMMORTAMENTI PARTICOLARI
CONSUNTIVO 2016

Conto	D e s c r i z i o n e	Valore iniziale (invest. Netto)	Saldo al 01.01.2016	Invest. netti 2016	Saldo contabile prima dell'amm.	Amm. %	Ammortamenti ordinari	Ammortamenti supplementari	Saldo contabile al 31.12.2016
141.001	Canalizzazioni zona industriale	975'124.60	785'239.60	0.00	785'239.60	3.50	-34'130.00		751'109.60
141.004	Investimenti AP	0.00	10.00	0.00	10.00		0.00	-9.00	1.00
141.009	Nuovo anello circolazione Ronchetto	67'504.30	0.00	67'504.30	67'504.30	5.00	-3'376.00		64'128.30
141.010	Canalizzazione località al Loco	115'616.55	107'719.55	0.00	107'719.55	3.50	-4'047.00		103'672.55
141.011	Nuova condotta AP Via al Mulino	433'585.60	118'885.00	308'442.60	427'327.60	5.00	-21'680.00		405'647.60
141.012	Canalizzazione Via al Mulino	745'989.90	392'358.55	339'400.35	731'758.90	3.50	-26'110.00		705'648.90
141.013	Nuova condotta AP Via Cantonale	133'145.85	0.00	133'145.85	133'145.85	5.00	-6'658.00		126'487.85
141.014	Nuova Canalizzazione Via Cantonale	661'350.30	0.00	661'350.30	661'350.30	3.50	-23'148.00		638'202.30
146.015	Telegestione acquedotto	59720.85	0	59720.85	59720.85	6.00	-3'584.00	-56'135.85	1.00
Totale			1'404'212.70	1'569'564.25	877'824.60		-122'733.00	-56'144.85	2'794'899.10

TOTALE AMMORTAMENTI 178'877.85



CONSUNTIVO DETTAGLIATO DEGLI INVESTIMENTI

Controllo dei crediti - anno 2016

COMUNE DI CADEMPINO

Data 27-04-2017

Pagina 101

N° conto	Descrizione	Data votato Scadenza	Imp. votato Messaggio	Importo votato totale	Consuntivi precedenti	2016		Rimanenza (-) Sorpasso (+)
						Consuntivo Preventivo	Consuntivo totale	
USCITE PER INVESTIMENTI IN BENI AMMINISTRATIVI								
501.003	Sistemazione strecia			0.00	0.00	0.00	0.00	0.00
501.004	Post. zona via Scuole/Selva			0.00	0.00	0.00	0.00	0.00
501.011	Nuova canalizzazione Ronchetto			0.00	0.00	0.00	0.00	0.00
501.012	Sistemazione Via Ronchetto con moderazione	16-12-2002	2'574'000.00	2'914'000.00	2'906'368.50	0.00	2'906'368.50	-7'631.50
	Studio progetto (vedi conto 501.08)	31-12-2004	0.00					
	Moderazione traffico	03-05-1999						
		16-12-2002	340'000.00					
501.014	Studio e progetto sist. Strecia/Virano/nuclei	04-04-2016		165'000.00	0.00	45'606.60	45'606.60	-119'393.40
		31-12-2017	(MM 5/2016)			100'000.00		
501.016	Studio progetto sicurezza Strada Cantonale			0.00	0.00	0.00	0.00	0.00
501.017	Posteggi per Centro sportivo			0.00	0.00	0.00	0.00	0.00
501.018	Moderazione Strada Cantonale/Via Ronchetto	19-10-2015		220'000.00	0.00	48'888.65	48'888.65	-171'111.35
		31-12-2017	(MM 15/2015)			220'000.00		
501.020	Posteggi per CRS Inpharzam			0.00	0.00	0.00	0.00	0.00
501.022	Sostituzione canalizzazione loc. Piana	20-12-2004		165'000.00	110'612.90	0.00	110'612.90	-54'387.10
		31-12-2007	(15/2004)					
501.023	Via Ronchetto acquisto sedime Ghezzi			0.00	0.00	0.00	0.00	0.00



CONSUNTIVO DETTAGLIATO DEGLI INVESTIMENTI Controllo dei crediti - anno 2016

COMUNE DI CADEMPINO	
Data	27-04-2017
Pagina	102

N° conto	Descrizione	Data votata Scadenza	Imp. votato Messaggio	Importo votato totale	Consuntivi precedenti	2016		Rimanenza (-) Sorpasso (+)
						Consuntivo Preventivo	Consuntivo totale	
501.025	Sistemazione Piazza di compostaggio			0.00	0.00	0.00	0.00	0.00
501.026	Rifacimento pavimentazione Via Industria	26-03-2012 31-12-2015 (05/2012) Chiusura investimento 31.12.2014		2'100'000.00	1'925'026.60	0.00	1'925'026.60	-174'973.40
501.027	Sostituz. e potenz. canalizzazioni zona industriale	22-10-2007 31-12-2010 (13/2007)		910'000.00	698'181.05	0.00	698'181.05	-211'818.95
501.029	Sost. canalizzazioni comunali in zona industria	08-06-2009 31-12-2011 (5/2009)		230'000.00	276'943.55	0.00	276'943.55	46'943.55
501.033	Creazione Via Strecia	23-04-2012 (Ris. Mun. 163) Chiusura investimento 31.12.2014		33'082.00	33'082.00	0.00	33'082.00	0.00
501.034	Nuova canalizzazione località al Loco	10-06-2013 31-12-2015 (178/22.04.2013)		110'000.00	115'616.55	0.00	115'616.55	5'616.55
501.035	Nuovo anello circolazione ACQ Ronchetto	15-12-2014 31-12-2016 (12/2014)		100'000.00	0.00	67'504.30 80'000.00	67'504.30	-32'495.70
501.036	Estensione rete Cevo-Ronchetto	10-06-2013 (16/2013)		75'000.00	60'130.75	0.00	60'130.75	-14'869.25
501.037	Nuova condotta acqua potabile Via al Mulino	15-12-2014 31-12-2017 (16/2014)		394'200.00	125'143.00	308'442.60 20'000.00	433'585.60	39'385.60
501.038	Nuova canalizzazione Via Cantonale	19-10-2015 31-12-2017 (14/2015)		1'019'290.00	0.00	661'350.30 1'020'000.00	661'350.30	-357'939.70
501.039	Nuova condotta acqua potabile Via Cantonale	19-10-2015 31-12-2017 (14/2015)		290'710.00	0.00	133'145.85 290'000.00	133'145.85	-157'564.15
501.040	Rifacimento canalizzazione Via al Mulino	15-12-2014 31-12-2017 (16/2014)		529'600.00	406'589.55	339'400.35 80'000.00	745'989.90	216'389.90
501.041	Risanamento pavimentazione Via al Mulino	15-12-2014 31-12-2017 (16/2014)		1'559'498.00	0.00	1'084'074.72 1'500'000.00	1'084'074.72	-475'423.28



CONSUNTIVO DETTAGLIATO DEGLI INVESTIMENTI Controllo dei crediti - anno 2016

COMUNE DI CADEMPINO	
Data	27-04-2017
Pagina	103

N° conto	Descrizione	Data votata Scadenza	Imp. votato Messaggio	Importo votato totale	Consuntivi precedenti	2016		Rimanenza (-) Sorpasso (+)
						Consuntivo Preventivo	Consuntivo totale	
501.042	Creazione orti familiari al mappale n. 299	15-06-2015 31-12-2017	(8/2015)	185'000.00	0.00	0.00	0.00	-185'000.00
501.043	Progettazione sits. idraulica riali Gaggio e Ponteggia	04-04-2016 31-12-2018	(2/2016)	145'000.00	0.00	0.00	0.00	-145'000.00
501.044	Risanamento illuminazione pubblica	04-04-2016 31-12-2020	(8/2016)	90'000.00	0.00	0.00	0.00	-90'000.00
503.004	Studio progetto Centro sportivo	03-05-1999 31-12-2000		0.00	0.00	0.00	0.00	0.00
503.006	Centro civico studio progetto	14-06-2011 31-12-2013	(12/2011)	310'000.00	259'279.30	0.00	259'279.30	-50'720.70
503.007	Centro ricreativo sportivo sist. esterna	Investimento chiuso il 31.12.2012		0.00	0.00	0.00	0.00	0.00
503.015	Centro civico credito di costruzione	26-03-2012 31-12-2016	(6/2012)	6'500'000.00	215'304.10	13'729.05 4'000'000.00	229'033.15	-6'270'966.85
503.018	Manutenzione campo di calcio A				0.00	0.00	0.00	
503.019	Scuola elementare	27-04-2015	(1/2015)	609'845.00	0.00	522'564.90 609'845.00	522'564.90	-87'280.10
503.020	Sistemazione secondo piano Palamondo	12-12-2016 31-12-2018	(12/2016)	125'000.00	0.00	0.00	0.00	-125'000.00
506.007	Videosorveglianza Ronchetto	27-04-2015 31-12-2016	(4/2015)	193'880.00	32'168.80	160'640.00	192'808.80	-1'071.20
506.008	Rifacimento sistema telegestione acquedotto	19-10-2015 31-12-2017	(13/2015)	70'000.00	0.00	59'720.85	59'720.85	-10'279.15
506.009	Acquisto veicolo multiuso Holder	21-12-2015 31-12-2016	(18/2015)	115'000.00	57'000.00	57'000.00	114'000.00	-1'000.00



CONSUNTIVO DETTAGLIATO DEGLI INVESTIMENTI Controllo dei crediti - anno 2016

COMUNE DI CADEMPINO	
Data	27-04-2017
Pagina	104

N° conto	Descrizione	Data votata Scadenza	Imp. votato Messaggio	Importo votato totale	Consuntivi precedenti	2016	Consuntivo totale	Rimanenza (-) Sorpasso (+)
						Consuntivo Preventivo		
562.000	PTL	03-05-1999 31-12-2009 (10/1999)		1'477'500.00	1'440'750.00	0.00	1'440'750.00	-36'750.00
562.009	Partecipazione costi di costr. amm. impianto incenerimento			0.00	0.00	0.00	0.00	0.00
562.012	Partecipazione scioglimento cons. depurazione	21-11-2005 31-12-2006 (10/2005)		269'022.00	175'752.50	0.00	175'752.50	-93'269.50
562.013	Partecipazione costi infrastrutture consorzi	21-11-2005 31-12-2006		269'022.00	0.00	0.00	0.00	-269'022.00
562.014	Partecipazione sistemazione fiume Vedeggio	22-10-2007 31-12-2013 (08/2007)		83'070.00	83'050.00	0.00	83'050.00	-20.00
581.001	Allestimento PGS Catasto canalizzazioni private (MM 22/1999)	25-03-1996 31-12-1998 20-12-1999	175'000.00 17'000.00	192'000.00	326'962.75	0.00	326'962.75	134'962.75
581.003	Piano viario generale			0.00	0.00	0.00	0.00	0.00
581.004	Aggiornamento zona protezione pozzo	10-06-2002 31-12-2005 (12/2002)		130'000.00	52'583.85	0.00	52'583.85	-77'416.15
581.006	Nodo intermodale Lamone-Cadempino	14-04-2008 31-12-2011 (05/2008)		39'751.00	46'727.75	0.00	46'727.75	6'976.75
Totale				21'619'470.00	9'347'273.50	3'502'068.17	12'849'341.67	-8'770'128.33



CONSUNTIVO DETTAGLIATO DEGLI INVESTIMENTI Controllo dei crediti - anno 2016

COMUNE DI CADEMPINO	
Data	27-04-2017
Pagina	105

N° conto	Descrizione	Data votata Scadenza	Imp. votato Messaggio	Importo votato totale	Consuntivi precedenti	2016		Rimanenza (-) Sorpasso (+)
						Consuntivo Preventivo	Consuntivo totale	
ENTRATE PER INVESTIMENTI IN BENI AMMINISTRATIVI								
610.003	Contributi di costruzione			0.00	0.00	0.00	0.00	
611.000	Contributi sostitutivi PCi	03-05-1999 31-12-2002		0.00	78'441.00	0.00	78'441.00	78'441.00
611.001	Contributi sostitutivi posteggi				17'000.00	0.00	17'000.00	
661.000	Sussidio cantonale rifugio pubblico CRS	03-05-1999 31-12-2002		138'372.00	148'263.00	0.00	148'263.00	9'891.00
661.003	Sussidio cantonale Piano Regolatore				2'100.00	0.00	2'100.00	
661.004	Sussidio cantonale canalizzazione Via Cantonale	19-10-2015	(MM 14/2015)	334'066.00	0.00	0.00	0.00	-334'066.00
669.001	Contributo Sport - Toto				41'400.00	0.00	41'400.00	
681.000	Ammortamenti ordinari			0.00	13'302'740.21	749'377.00 1'228'060.00	14'052'117.21	14'052'117.21
682.000	Ammortamenti supplementari			0.00	15'645'660.95	1'681'646.55	17'327'307.50	17'327'307.50
Totale				472'438.00	29'235'605.16	2'431'023.55 1'562'126.00	31'666'628.71	31'133'690.71



Conto dei Flussi riferito ai mezzi liquidi
Anno: 2016

COMUNE DI CADEMPINO	
Data	27-04-2017
Pagina	1 / 2
	106

ORIGINE DEI MEZZI LIQUIDI **24'462'278.13**

Mezzi liquidi originati dall'autofinanziamento

Avanzo d'esercizio	31'254.58	
Ammortamenti amministrativi	2'431'023.55	
Autofinanziamento (secondo la definizione art. 161 cpv. 2 LOC)		2'462'278.13

Mezzi liquidi originati dalla diminuzione dei beni patrimoniali **22'000'000.00**

Diminuzione dei beni patrimoniali	22'000'000.00	
-----------------------------------	---------------	--

Mezzi liquidi originati dall' aumento del capitale di terzi **0.00**

Mezzi liquidi affluiti come entrate per investimenti amministrativi **0.00**

IMPIEGO DEI MEZZI LIQUIDI **4'854'814.87**

Mezzi liquidi impiegati in aumento dei beni patrimoniali **1'100'105.56**

Mezzi liquidi impiegati per rimborsare capitale di terzi **252'641.14**

Diminuzione impegni correnti	145'738.06	
Diminuzione finanziamenti speciali	65'502.90	
Diminuzione transitori passivi	41'400.18	

Mezzi liquidi impiegati quali uscite di investimenti amministrativi **3'502'068.17**

AUMENTO DEI MEZZI LIQUIDI **19'607'463.26**

Mezzi liquidi iniziali (01.01)	8'413'505.52	
Mezzi liquidi finali (31.12)	28'020'968.78	



Conto dei Flussi riferito ai mezzi liquidi
Anno: 2016

COMUNE DI CADEMPINO	
Data	27-04-2017
Pagina	2 / 2
	107

VARIAZIONE DEBITO PUBBLICO 2016 / 2015

	Situazione fine 2016	Situazione fine 2015	Variazione
Debiti			
20 Impegni correnti	7'657'852.87	7'803'590.93	-145'738.06
21 Debiti a breve termine	90'011.05	90'011.05	0.00
24 Accantonamenti	3'750'000.00	3'750'000.00	0.00
25 Transitori passivi	447'703.88	489'104.06	-41'400.18
28 Impegni verso finanziamenti speciali	285'698.75	351'201.65	-65'502.90
Totale Debiti	12'231'266.55	12'483'907.69	-252'641.14
Beni patrimoniali			
10 Liquidità	28'020'968.78	8'413'505.52	19'607'463.26
11 Crediti	2'113'194.89	1'364'191.37	749'003.52
12 Investimenti in beni patrimoniali	2'000'500.00	24'000'500.00	-22'000'000.00
13 Transitori attivi	745'843.79	394'741.75	351'102.04
Totale beni patrimoniali	32'880'507.46	34'172'938.64	-1'292'431.18
Debito pubblico netto	-20'649'240.91	-21'689'030.95	1'039'790.04



Movimenti e saldi iniziali e finali dei conti di bilancio Anno: 2016

COMUNE DI CADEMPINO

Data 27-04-2017

Pagina 1 / 1

Giornale 108

Gruppi Contabili	Saldi iniziali		Movimenti nell'anno				Saldi finali al 31/12	
	ATTIVO	PASSIVO	DARE	AVERE	SALDO	ATTIVO	PASSIVO	
10 Liquidità	8'413'505.52		70'726'758.28	51'119'295.02	19'607'463.26	28'020'968.78		
11 Crediti	1'364'191.37		259'411'473.45	258'662'469.93	749'003.52	2'113'194.89		
12 Investimenti in beni patrimoniali	24'000'500.00		0.00	22'000'000.00	-22'000'000.00	2'000'500.00		
13 Transitori attivi	394'741.75		411'743.04	60'641.00	351'102.04	745'843.79		
14 Investimenti in beni amministrativi	7'504'271.45		3'502'068.17	2'431'023.55	1'071'044.62	8'575'316.07		
15 Prestiti e partecipazioni	0.00		0.00	0.00	0.00	0.00		
16 Contributi per investimenti	10.00		0.00	0.00	0.00	10.00		
17 Altre uscite attivate	5.00		0.00	0.00	0.00	5.00		
18 Anticipi e finanziamenti speciali	0.00		0.00	0.00	0.00	0.00		
19 Eccedenza passiva	816'375.34		816'375.34	816'375.34	0.00	816'375.34		
20 Impegni correnti		7'803'590.93	32'663'000.28	32'517'262.22	-145'738.06		7'657'852.87	
21 Debiti a breve termine		90'011.05	0.00	0.00	0.00		90'011.05	
22 Debiti a medio e lungo termine		0.00	0.00	0.00	0.00		0.00	
23 Debiti per gestioni speciali		0.00	0.00	0.00	0.00		0.00	
24 Accantonamenti		3'750'000.00	0.00	0.00	0.00		3'750'000.00	
25 Transitori passivi		489'104.06	497'584.06	456'183.88	-41'400.18		447'703.88	
28 Impegni verso finanziamenti speciali		351'201.65	163'353.90	97'851.00	-65'502.90		285'698.75	
29 Capitale proprio		30'009'692.74	0.00	31'254.58	31'254.58		30'040'947.32	
Totale	42'493'600.43	42'493'600.43	368'192'356.52	368'192'356.52	0.00	42'272'213.87	42'272'213.87	

INDICATORI FINANZIARI

Contabilità : COMUNE DI CADEMPINO

109

N°	Tipo indicatore	Scala di valutazione	Anno : 2016	
1	Copertura delle spese correnti [[ricavi correnti senza accrediti interni e riversamenti – spese correnti senza addebiti interni e riversamenti] / spese correnti senza addebiti interni e riversamenti] * 100 Formula = $[(4-47-49-(3-37-39)) / (3-37-39)] \times 100$	<i>Sufficiente-positivo</i> > 0% <i>Disavanzo moderato</i> -2,5%-0% <i>Disavanzo importante</i> < -2,5%	0.2%	Sufficiente-positivo
2	Ammortamenti amministrativi (compreso quelli ad aliquota lineare) in % dei beni amministrativi [Ammortamenti amministrativi ordinari e supplementari / beni amministrativi ad inizio anno senza partecipazioni] * 100 Formula = $[(331+332) / (14 +16+17)] \times 100$		32.4%	
3	Quota degli interessi [interessi netti / ricavi correnti senza riversamenti, prelevamenti da finanziamenti speciali e accrediti interni] * 100 Formula = $[(32-(42-424)) / (4-47-48-49)] \times 100$	<i>Bassa</i> < 2% <i>Media</i> 2% - 5% <i>Alta</i> 5% - 8% <i>Eccessiva</i> > 8%	-1.9%	Bassa
4	Quota degli oneri finanziari [interessi netti e ammortamenti amministrativi / ricavi correnti senza riversamenti, prelevamenti da finanziamenti speciali e accrediti interni] * 100 Formula = $[(331+32-(42-424)) / (4-47-48-49)] \times 100$	<i>Bassa</i> < 5% <i>Media</i> 5% - 15% <i>Alta</i> 15% - 25% <i>Eccessiva</i> > 25%	2.2%	Bassa
5	Grado di autofinanziamento [autofinanziamento / investimenti netti] * 100 Formula = $[(4-3+331+332+333) / (5-57-(6-67-68))] \times 100$	<i>Ideale</i> > 100% <i>Sufficiente - buono</i> 70% - 100% <i>Problematico</i> < 70%	70.3%	Sufficiente-buono
6	Capacità di autofinanziamento [autofinanziamento / ricavi correnti senza riversamenti, prelevamenti da finanziamenti speciali e accrediti interni] * 100 Formula = $[(4-3+331+332+333) / (4-47-48-49)] \times 100$	<i>Buona</i> > 20% <i>Media</i> 10% - 20% <i>Debole</i> < 10%	13.5%	Media
7	Debito pubblico procapite [debito pubblico / popolazione residente permanente al 31 dicembre] Formula = $[(2-29-10-11-12-13) / (\text{popolazione residente permanente al 31 dicembre})]$	<i>Basso</i> < 1'000 fr. <i>Medio</i> fr. 1'000 – fr. 3'000 <i>Elevato</i> fr. 3'000 – fr. 5'000 <i>Eccessivo</i> > fr. 5'000	-13'505	Basso
8	Quota di capitale proprio [capitale proprio / totale dei passivi] * 100 Formula = $[(1-19)-(2-29)) / (2)] \times 100$	<i>Eccessiva</i> > 40% <i>Buona</i> 20% - 40% <i>Media</i> 10% - 20% <i>Debole</i> < 10%	69.1%	Eccessiva
9	Quota di indebitamento lordo [debiti a breve, medio e lungo termine e per gestioni speciali / ricavi correnti senza riversamenti, prelevamenti da finanziamenti speciali e accrediti interni] * 100 Formula = $[(21+22+23) / (4-47-48-49)] \times 100$	<i>Molto buona</i> < 50% <i>Buona</i> 50% - 100% <i>Discreta</i> 100% - 150% <i>Alta</i> 150% - 200% <i>Critica</i> > 200%	0.5%	Molto buona
10	Quota degli investimenti [investimenti lordi / spese di gestione corrente senza ammortamenti, riversamenti, prelevamenti da finanziamenti speciali e addebiti interni + uscite di investimento] * 100 Formula = $5 / [3+5-(331+332+333+37+38+39)] \times 100$	<i>Molto alta</i> > 30% <i>Elevata</i> 20% - 30% <i>Media</i> 10% - 20% <i>Ridotta</i> < 10%	18.1%	Media
11	Moltiplicatore politico		58.0%	