

COMUNE DI CADEMPINO



CONSUNTIVO 2020

Consuntivo 2020

Comune di Cadempino

INDICE

	Pagina n°
COMUNE	
Messaggio municipale 3 / 2020	01 - 14
Riassunto del consuntivo 2020	15 - 16
Conto di gestione corrente:	
ripartizione funzionale	17 - 20
ricapitolazione per dicasteri	21 - 24
ricapitolazione per generi di conto	25 - 30
1 dicastero amministrazione	31 - 33
2 dicastero educazione, cultura e tempo libero	34 - 48
3 dicastero sicurezza pubblica	49 - 53
4 dicastero costruzioni	54 - 57
5 dicastero attività sociali	58 - 63
6 dicastero ambiente e sistemazione del territorio	64 - 69
7 dicastero economia pubblica	70 - 71
8 dicastero finanze e imposte	72 - 76
Conto degli investimenti	
ricapitolazione per dicasteri	77 - 78
ricapitolazione per generi di conto	79 - 80
dicasteri	81 - 87
Bilancio	88 - 94
Situazione imposte comunali	95
Tabella degli ammortamenti	96 - 97
Controllo dei crediti	98 - 102
Conto dei flussi di capitale	103 - 105
Indicatori finanziari	106



Al
Consiglio comunale
del comune di Cadempino
6814 Cadempino

MESSAGGIO MUNICIPALE N° 3/2021 ACCOMPAGNANTE IL CONSUNTIVO DEL COMUNE PER L'ESERCIZIO 2020

(Risoluzione municipale n° 89 del 8 marzo 2021)

Egregio signor Presidente,
gentili signore ed egregi signori Consiglieri,

Con il presente messaggio municipale sottoponiamo alla vostra cortese attenzione, per esame ed approvazione, il consuntivo del Comune per l'esercizio 2020 che prevede un disavanzo d'esercizio di Fr. 5'744'461.24 risultante da:

Totale spese	Fr. 14'905'444.34
Totale ricavi	Fr. 9'160'983.10
<i>Disavanzo d'esercizio</i>	<i>Fr. 5'744'461.24</i>

Il preventivo 2020 prevedeva un disavanzo d'esercizio di Fr. 6'334'464.—, determinato in base ad un moltiplicatore d'imposta del 60%.

Il costo per le attività sociali, addebitate al nostro Comune cantonalmente, ammonta a ca. Fr. 3.25 Mio, mentre il contributo di livellamento per il 2020 è di Fr. 6'414'813.— (a consuntivo è stato dedotto lo scioglimento dell'accantonamento di Fr. 1'250'000.—). Anche per i prossimi anni, il contributo di livellamento da versare sarà elevato poiché viene determinato in base alla differenza tra la media del gettito pro capite delle risorse fiscali accertate nel Comune negli ultimi 5 anni rispetto alla media cantonale, tenendo in considerazione il moltiplicatore comunale dell'anno precedente. Per fare in modo che il contributo di livellamento non venga più calcolato con la media degli ultimi 5 anni, e pertanto pagare meno contributi, è necessario che venga approvata la revisione della Legge sulla perequazione finanziaria intercomunale (LPI), nell'ambito della riforma "Ticino 2020". Purtroppo a causa del COVID-19 tutto si è rallentato.

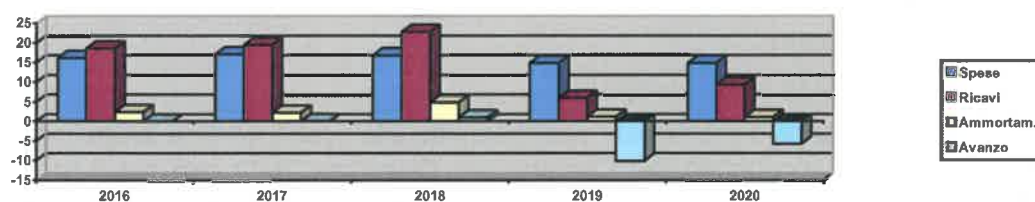
Attualmente, contabilizzando il disavanzo del consuntivo 2020, il capitale proprio si attesta a Fr. 14'594'491.84.

Si dovrà valutare, nei prossimi anni, se le nuove misure di contenimento del disavanzo e gli aggiornamenti legislativi permetteranno di mantenere un capitale proprio sufficiente.

GESTIONE CORRENTE

Riportiamo di seguito una tabella riassuntiva, con relativo grafico, dei saldi degli ultimi 5 anni di Cadempino.

	Spese (senza ammortamenti)	Ricavi	Ammortamenti	Avanzo/ Disavanzo (-)
2016	16'148'012.25	18'610'290.38	2'431'023.55	31'254.58
2017	17'102'659.98	19'512'557.89	2'297'350.19	112'547.72
2018	16'855'809.38	22'818'383.76	4'861'008.89	1'101'565.49
2019	14'833'194.54	5'983'115.43	1'249'653.00	- 10'099'732.11
2020	14'905'444.34	9'160'983.10	1'137'646.00	- 5'744'461.24



Procediamo ora all'esame delle voci del conto di gestione corrente di consuntivo che maggiormente si scostano da quelle corrispondenti del preventivo 2020.

1 AMMINISTRAZIONE

Riportiamo di seguito una tabella riassuntiva dei saldi degli ultimi 5 anni del dicastero amministrazione:

	Spese	Ricavi
2016	804'854.29	74'401.10
2017	779'128.06	46'457.57
2018	752'516.77	58'822.90
2019	851'975.88	61'361.45
2020	774'558.12	72'185.53

110 Legislativo ed esecutivo

300.003 Indennità Municipali, Commissioni, Delegazioni

Causa covid si sono svolti meno incontri e sono state quindi versate meno indennità del previsto.

120 Amministrazione generale

308.002 Ufficio tecnico

Nel totale è compreso un importo di ca. Fr. 4'000.—, causa un elevato numero di domande di costruzioni e quindi corrispondentemente svolgimento di ore supplementari nel periodo novembre 2019 – febbraio 2020.

318.035 Spese cantonali esami domande costruzione

431.002 Tasse per licenze edilizie

I costi sono stati più elevati del previsto, allo stesso tempo anche i relativi ricavi.

319.001 Altre spese diverse

Nel totale è compreso il saldo della scultura murale del sig. Cambin, posizionata sulla parete della terrazza al 1° piano.

439.001 Ricavi diversi

Nel totale è compresa una partecipazione alle eccedenze sugli utili della CSS di Fr. 4'816.60 per indennità giornaliera in caso di malattia.

2 EDUCAZIONE, CULTURA E TEMPO LIBERO

Riportiamo di seguito una tabella riassuntiva dei saldi degli ultimi 5 anni del dicastero educazione, cultura e tempo libero:

	Spese	Ricavi
2016	2'103'912.15	389'957.40
2017	2'128'631.25	431'732.25
2018	2'083'566.55	377'313.00
2019	2'171'649.25	400'085.40
2020	1'951'831.05	316'817.40

200 Scuola dell'infanzia

301.002 Stipendi personale ausiliario

L'importo a preventivo era stato calcolato troppo basso.

313.002 Spese di refezione

Vi sono stati costi minori, dovuti alla chiusura della Scuola dell'infanzia causa pandemia.

319.001 Altre spese diverse

Il costo è dovuto alla fattura da parte del Municipio di Vezia per la partecipazione ai costi dei docenti speciali anno 2019-2020.

432.001 Contributo pasti

Da settembre 2019, non vengono più addebitati dal Cantone alle docenti i costi dei pasti.

210 Scuole pubbliche

318.014 Trasporto allievi scuole elementari

La diminuzione rispetto al costo previsto è dovuta alla chiusura della Scuola elementare causa pandemia e alla diminuzione delle corse, decise dal Municipio, a partire da settembre.

240 Manutenz. Monumenti, siti protetti, parchi pubblici, sentieri

424.002 Sussidio cantonale parco giochi

Il Cantone ha provveduto al versamento del sussidio per i lavori effettuati nel 2017 ai parchi giochi Zambon e Via alle Scuole.

250 Contributi a società associazioni

365.032 Contributo Orchestra Svizzera Italiana

Per l'anno 2020 il Municipio ha aderito alla richiesta di un contributo di Fr. 5'000.—.

260 CentroEventi attività sportive

318.010 Manutenzione campi

Nel 2020 non sono state eseguite tutte le manutenzioni previste..


270 CentroEventi attività ricreative

315.001 Manutenzione mobili, macchine, attrezzatura

Sono stati effettuati diversi piccoli lavori di manutenzione, tra cui ca. Fr. 5'000.— per una problematica alla ventilazione.

434.008 Tasse occupazione

	2016	2017	2018	2019	2020
Tassa occupazione	86'103.40	104'584.30	99'816.85	114'841.10	43'906.85




Purtroppo, causa covid, diverse manifestazioni non hanno potuto aver luogo.

275 Palamondo

434.008 Tasse occupazione

	2016	2017	2018	2019	2020
Tassa occupazione	170'799.75	171'568.10	143'571.60	164'817.70	103'890.50



434.014 Tassa occupazione sala multiuso

Purtroppo, causa covid, diverse manifestazioni (anche sportive) non hanno potuto aver luogo.

280 Altre attività di tempo libero + Padiglione

318.013 Manifestazioni diverse

365.001 Tasse e contributi diversi

Tutte le manifestazioni previste per gli anziani, tranne la consegna del cestone di Natale, non hanno potuto aver luogo.

3 SICUREZZA PUBBLICA

Riportiamo di seguito una tabella riassuntiva dei saldi degli ultimi 5 anni del dicastero sicurezza pubblica:

	Spese	Ricavi
2016	218'573.80	56'714.85
2017	231'816.52	51'405.40
2018	273'920.10	51'061.45
2019	248'320.32	27'456.15
2020	242'865.58	22'486.35

301.012 Mercede curatori

303.001 Contributi AVS/AD/AI

Per l'anno 2020 non ci sono state mercedi a carico del Comune, ma solo a carico degli interessati.

330 Militare

365.014 Partec. Spese tiri obbligatori

Nel totale sono inclusi costi per ca. Fr. 3'500.— quali contributi per i lavori di manutenzione allo stand di tiro di Cureglia.

4 COSTRUZIONI

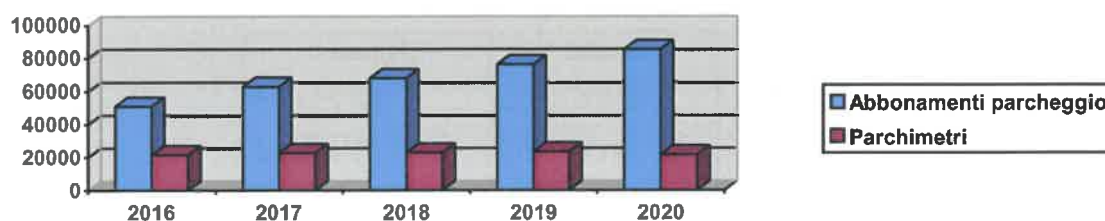
Riportiamo di seguito una tabella riassuntiva dei saldi degli ultimi 5 anni del dicastero costruzioni:

	Spese	Ricavi
2016	1'023'495.99	283'271.80
2017	1'045'352.40	289'003.00
2018	1'044'660.65	290'331.85
2019	1'025'932.65	302'209.30
2020	1'063'586.40	313'497.19

420 Strade comunali, posteggi, piazze

427.001 Tasse per posteggi

	2016	2017	2018	2019	2020
Abbonamenti parcheggio	51'040.00	62'913.05	68'111.85	76'369.30	85'449.09
Parchimetri	21'457.00	22'682.25	22'860.00	23'450.00	21'500.00 (stima)



Causa Covid e telelavoro l'utilizzo dei posteggi è risultato minore delle attese. Il Municipio ha attivato la pubblicità per aumentare l'affitto dei posteggi presso il nuovo Park & Rail "ex-Gerla" e dell'autosilo in Piazza Municipio.

5 ATTIVITA' SOCIALI

Riportiamo di seguito una tabella riassuntiva dei saldi degli ultimi 5 anni del dicastero attività sociali:

	Spese	Ricavi
2016	2'702'789.10	3'125.40
2017	2'856'300.11	3'109.40
2018	2'654'577.23	3'087.40
2019	3'163'762.29	5'127.40
2020	3'244'524.85	4'637.40

510 Protezione della gioventù

361.013 Contributo cantonale per affidamento minorenni

Ricordiamo che dal 2007 è entrato in vigore il nuovo sistema di partecipazione ai costi disciplinato dalla nuova Legge per le famiglie. La spesa corrisponde alla partecipazione del comune alla copertura dei costi. I comuni si assumono complessivamente 1/3 dei costi erogati dal Cantone.

Per il 2020 l'addebito del Cantone è stato maggiore del previsto.

365.029 Contributi a enti riconosciuti

Il Municipio ha deciso di versare, nell'ambito del sostegno alle attività delle famiglie, Fr. 20'000.— all'Associazione Asilo Nido Birba la Giraffa con sede a Cadempino (le famiglie domiciliate nel Comune possono beneficiare di condizioni di favore), Fr. 5'000.— all'Associazione Famiglie Diurne del Luganese con sede a Vezia e Fr. 5'000.— all'Associazione AGAPE. I contributi versati vanno a deduzione del contributo cantonale, perciò per il Comune non vi sono spese supplementari.

540 AVS/CM/AI/PC 550 Case per anziani / 560 Assistenza

361.007 Contributo AVS/CM/AI/PC

362.004 Contributi per anziani ospiti in istituti

365.018 Contributi per il SACD

365.019 Contributi per il servizio di appoggio

La spesa contempla i disavanzi aggregati a livello cantonale degli enti sussidiati ai sensi della Legge concernente il promovimento, il coordinamento e il sussidiamento delle attività sociali a favore delle persone anziane e della Legge sull'assistenza e cura a domicilio. I contributi sono calcolati con delle percentuali sul gettito d'imposta cantonale 2018.

Per il contributo AVS/CM/AI/PC nel totale è compreso un addebito di ca. Fr. 42'000.— quale conguaglio del 2019.

Per i contributi SACD e servizio appoggio nel totale sono compresi rispettivamente un accredito di ca. Fr. 75'000.— e uno di ca. Fr. 27'000.— quale conguagli del 2019.

361.009 Quota parte assistenza sociale

Vi è un stato un aumento dei casi, corrispondente ad un aumento dei costi.

376.002 Aiuto sociale comunale

Nel totale è compreso una donazione a favore del fondo sociale di Fr. 2'500.— da parte della ditta Clima Longhi Sagl di Cadempino.

6 AMBIENTE E SISTEMAZIONE TERRITORIO

Riportiamo di seguito una tabella riassuntiva dei saldi degli ultimi 5 anni del dicastero ambiente e sistemazione del territorio:

	Spese	Ricavi
2016	716'247.62	313'964.25
2017	775'142.12	417'464.05
2018	902'531.98	340'134.10
2019	830'963.36	520'756.06
2020	874'378.68	624'383.55

600 Approvvigionamento idrico

319.001 Altre spese diverse

Nel totale è compresa la fattura del comune di Bedano per la partecipazione al pozzo di captazione di Fr. 10'250.— e diversi lavori di manutenzione su via Cadempina e Via Ponteggia per un importo totale di ca. Fr. 35'000.— da parte di AIL SA.

610 Protezione delle acque

352.12 Contributo Consorzio depurazione acque Lugano e dintorni

Quota parte degli investimenti eseguiti dal Consorzio depurazione acque Lugano e dintorni:

Fr. 13'887.— Contributo tassa microinquinanti 2020

Fr. 18'127.75 Saldo consuntivo 2019

Il saldo di Fr. 116'552.-- corrisponde ad acconti e conguaglio per l'esercizio 2020.

434.004 Tasse d'uso fognatura

Basandosi sul consumo d'acqua, l'incasso è risultato maggiore del previsto.

620 Raccolta ed eliminazione rifiuti

311.003 Acquisto contenitori diversi e sacchi

Nel totale è compresa la fornitura di nuovi sacchi color bianco, corrispondente ad un fattura totale di Fr. 19'500.--. Il cambiamento si è reso necessario dopo la constatazione che degli utenti utilizzano sacchi non ufficiali blu acquistati in Italia.

351.003 Servizio smaltimento rifiuti

Con l'introduzione della tassa sul sacco è diminuito sensibilmente il quantitativo di rifiuti smaltiti: si è passati da 388 t del 2019 a 249 t del 2020. Il grado di copertura dei costi è passato dal 47 % nel 2019, al 69 % al 2020.

650 Altra protezione dell'ambiente

366.007 Sussidio costruzione con energia rinnovabile

La richiesta di sussidi per l'anno 2020 è risultata minore del previsto. Per il 2021 si sta valutando se sussidiare l'acquisto di auto elettriche e colonnine di ricarica private.

431.006 Carta giornaliera FFS

Purtroppo, causa Covid, le vendite sono state minori degli anni passati.

7 ECONOMIA PUBBLICA

Riportiamo di seguito una tabella riassuntiva dei saldi degli ultimi 5 anni del dicastero economia pubblica:

	Spese	Ricavi
2016	138'026.65	260'675.90
2017	156'145.75	233'617.—
2018	136'128.80	258'747.—
2019	120'234.30	218'734.—
2020	154'094.55	226'675.—

750 Energia

318.038 Ufficio energia

Nel totale è compreso il saldo di Fr. 15'000.— per l'accompagnamento alla certificazione "Città dell'energia" da parte di Enerti SA. Siamo comunque in attesa di ricevere un sussidio da parte del Cantone.

385.001 Riversamento al FER

461.005 Contributi FER

Il Gran Consiglio ha approvato nel 2013 la modifica della Legge cantonale sull'energia rinnovabile che prevede la costituzione di un fondo per le energie rinnovabili (FER) destinato, fra l'altro, a finanziare attività comunali nell'ambito dell'efficienza e del risparmio energetico.

485.001 Prelevamento dal FER

Si è provveduto a prelevare dal conto FER le spese sostenute per finanziare il risparmio energetico. Il nostro Comune ha utilizzato interamente i fondi messi a disposizione ed inviato i relativi conteggi al Cantone.

8 FINANZE E IMPOSTE

Riportiamo di seguito una tabella riassuntiva dei saldi degli ultimi 5 anni del dicastero finanze e imposte:

	Spese	Ricavi
2016	10'871'136.20	17'228'179.68
2017	11'427'993.96	18'039'769.22
2018	13'868'916.19	21'438'886.06
2019	7'670'135.09	4'456'130.77
2020	6'599'605.14	7'780'300.68

800 Imposte

Il gettito d'imposta cantonale 2020 determinante ai fini comunali è stato stimato in Fr. 8'983'333.—, ed è così suddiviso:

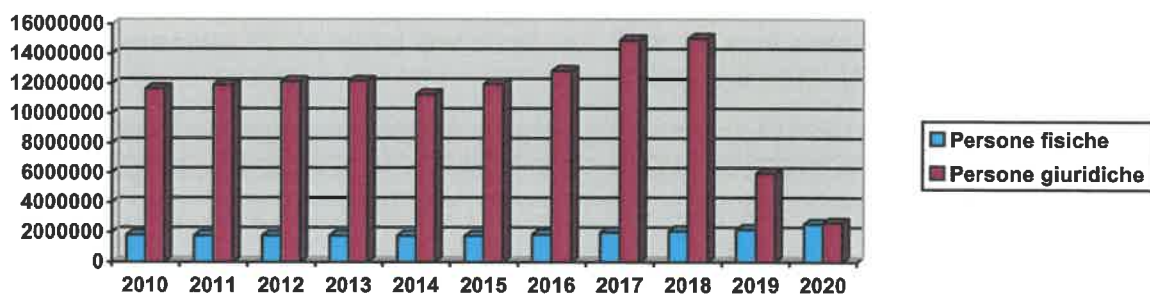
- Persone fisiche: Fr. 4'250'000.—
- Persone giuridiche: Fr. 4'733'333.—

Riportiamo di seguito il gettito cantonale accertato degli ultimi 5 anni:

	Gettito cantonale
2013	21'913'086.—
2014	18'910'749.—
2015	17'602'790.—
2016	19'789'107.—
2017	17'752'091.—

Per conoscenza alleghiamo di seguito il gettito comunale, con relativo grafico, per persone fisiche e giuridiche dal 2010 al 2020:

	Persone fisiche (con imposta imm. e personale)	Persone giuridiche (con imposta imm.)	Moltiplicatore comunale
2010	1'827'188.—	11'666'918.—	55%
2011	1'790'911.—	11'911'755.—	55%
2012	1'777'000.—	12'150'000.—	55%
2013	1'786'000.—	12'180'000.—	53%
2014	1'768'281.—	11'291'000.—	53%
2015	1'756'870.—	11'967'187.—	53%
2016	1'854'318.—	12'859'397.—	58%
2017	1'994'504.—	14'925'000.—	58%
2018	2'086'068.—	15'025'000.—	60%
2019	2'187'375.—	5'960'000.—	60%
2020	2'550'000.—	2'640'000.—	60%



330.001 Perdite su imposte

E' il totale degli attestati carenza beni ricevuti nel corso dell'anno. Ca. Fr. 1'500.— riguardano le persone giuridiche.

367.001 Contributi computo globale imposta

Secondo il Regolamento cantonale di applicazione concernente la legge federale sull'imposta preventiva, il computo globale d'imposta e la trattenuta supplementare d'imposta USA, ci hanno addebitato la quota parte a nostro carico.

401.001 Sopravvenienze imposte persone giuridiche

Sono riportate le rettifiche e gli aggiornamenti dei gettiti degli anni precedenti.

Le differenze maggiori sono dovute alle indicazioni di diminuzione del dovuto da parte di 2 contribuenti per l'anno 2019.

400.003 Imposte alla fonte

Nel saldo è compreso il conguaglio 2019 corrispondente a Fr. 406'502.50.

810 Compensazione finanziaria

361.010 Contributo fondo di perequazione intercomunale

La % di prelievo calcolata dal Cantone è stata inferiore alle previsioni.

361.001 Contributo fondo di livellamento

Il saldo corrisponde al contributo di livellamento a carico del 2020, determinato in base al gettito fiscale accertato degli anni 2013-2017. Nell'importo è compreso lo scioglimento di parte dell'accantonamento (Fr. 1'250'000.—), come previsto a Piano finanziario.

La riduzione temporanea del contributo di livellamento di ca. Fr. 500'000.— annui, prevista dal Consiglio di Stato, non è stata contabilizzata in quanto non ancora approvata dal Gran Consiglio.

440.002 Riversamento importo cantonale per i Comuni

Il Gran Consiglio, in applicazione dell'art. 196 cpv. 1bis LIFD, ha deciso di ripartire tra i comuni per il periodo 2020-2023, un importo, fissato di anno in anno, calcolato in base del gettito di imposta delle persone giuridiche più recente.

Per il 2020 l'importo a nostro favore è stato di Fr. 1'044'388.69 (base di calcolo gettito 2017).

840 Ammortamenti

Gli ammortamenti sono indicati nell'allegata tabella. Quelli ordinari, effettuati in base al preventivo, corrispondono a ca. il 9.32 % del valore totale al 1° gennaio 2020 e a ca. il 7.89 % del valore al 31 dicembre 2020.

Come da nuovo art. 158 LOC, sono state allestite 2 tabelle per gli ammortamenti. La prima comprende la sostanza ammortizzabile ai sensi del cpv. 2 e la seconda comprende la sostanza ammortizzabile ai sensi del cpv. 3 (ammort. sul valore iniziale).

361.014 Partecipazione risanamento finanziario del Cantone

La partecipazione comunale:

- è definita in base alla ripartizione della quota-parte della spesa a carico di comuni nel settore delle case per anziani e cure a domicilio. Essa tiene conto del numero di anziani degenti in case di cura domiciliati nei comuni, nonché del gettito d'imposta cantonale dei comuni. Da notare però che la partecipazione non è vincolata a nessun compito dello Stato, ma è da considerare quale contributo per il contenimento del disavanzo.
- il contributo, come stabilito dal Gran Consiglio, nel 2020 è stato diminuito di 1/3.

CONCLUSIONI

Il consuntivo 2020 è stato verificato dalla PKF Certifica SA, Lugano.

Come previsto il risultato del 2020 è purtroppo negativo. Il Municipio si attende che con l'aumento del moltiplicatore al 65 %, l'emissione dei contributi di canalizzazioni e la revisione prevista sul calcolo della perequazione, si possano limitare i deficit dei prossimi consuntivi e mantenere il moltiplicatore attuale per gli anni a venire.

Sulla scorta di quanto sopra esposto invitiamo il Consiglio comunale a voler così risolvere:

1. Il consuntivo del comune di Cadempino per l'esercizio 2020 è approvato.

Con osservanza.

PER IL MUNICIPIO

Il Sindaco: 
M. Lehner



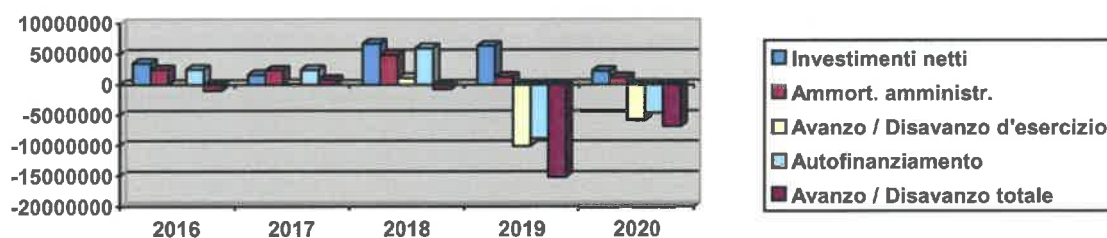
Il Segretario: 
R. Sorci

Commissioni incaricate dell'esame e del rapporto:
- gestione

CONTO CONSUNTIVO INVESTIMENTI

Riportiamo di seguito il conto di chiusura degli ultimi 5 anni:

	Investimenti netti	Ammortamenti amministrativi	Avanzo / Disavanzo	Autofinanziamento	Avanzo/Disav. Totale
2016	3'502'068.17	2'431'023.55	31'254.58	2'462'278.13	-1'039'790.04
2017	1'612'588.41	2'317'332.69	112'547.72	2'409'897.91	797'309.00
2018	6'732'476.28	4'861'008.89	1'091'315.49	5'952'324.38	-780'151.90
2019	6'335'928.92	1'249'653.00	-10'091'112.61	-8'841'459.61	-15'177'388.53
2020	2'213'390.10	1'137'646.00	-5'744'461.24	-4'606'815.24	-6'820'205.34



Per quanto concerne i dettagli dei vari conti investimenti, vi rimandiamo alle tabelle allegate.

INVESTIMENTI ULTIMATI OGGETTO DI LIQUIDAZIONE FINALE

a. In questo capitolo elenchiamo le opere che, dal punto di vista contabile, sono da considerare contabilmente chiuse nel corso del 2020:

Conto	Descrizione	Importo e data votato in CC	Consuntivo totale	Rimanenza (-) Sorpasso (+)
501.049	Formazione nuovo imbocco stradale Via Strécia	Fr. 650'000.— 04.06.2018	Fr. 669'203.45	+ Fr. 19'203.45 (2.95 %)
503.015	Centro civico credito di costruzione	Fr. 6'500'000.— 26.03.2012	Fr. 6'847'883.27	+ Fr. 347'883.27 (5.35 %)
503.021	Nuova piazza Municipio con autosilo interrato	Fr. 3'000'000.— 12.06.2017	Fr. 3'293'188.75	+ Fr. 293'188.75 (9.77 %)

CONSUNTIVO SECONDO LA CLASSIFICAZIONE ISTITUZIONALE
PER L'ANNO 2020

RIASSUNTO CONSUNTIVO 2020 PREVENTIVO 2020

CONTO DI GESTIONE CORRENTE

Uscite correnti	13'563'784.34		15'007'804.00
Ammortamenti amministrativi	1'137'646.00		1'153'415.00
Addebiti interni	204'014.00		206'150.00
Totale spese correnti		14'905'444.34	16'367'369.00
Entrate correnti	8'956'969.10		9'826'755.00
Accrediti interni	204'014.00		206'150.00
Totale ricavi correnti		9'160'983.10	10'032'905.00

Disavanzo d'esercizio

-5'744'461.24

-6'334'464.00

CONTO DEGLI INVESTIMENTI IN BENI AMMINISTRATIVI

Uscite per investimenti		2'213'390.10	2'893'440.00
Entrate per investimenti (escluso il riporto degli ammortamenti 68*)		0.00	0.00
Onere netto di investimento		2'213'390.10	2'893'440.00

CONSUNTIVO SECONDO LA CLASSIFICAZIONE ISTITUZIONALE
PER L'ANNO 2020

RIASSUNTO CONSUNTIVO 2020 PREVENTIVO 2020

CONTO DI CHIUSURA

Onere netto d'investimento	2'213'390.10	2'893'440.00
Ammortamenti amministrativi	1'137'646.00	1'153'415.00
Avanzo / disavanzo d'esercizio	-5'744'461.24	-6'334'464.00
Autofinanziamento	-4'606'815.24	-5'181'049.00
Disavanzo totale	-6'820'205.34	-8'074'489.00

CONSUNTIVO SECONDO LA CLASSIFICAZIONE FUNZIONALE
PER L'ANNO 2020

RIPARTIZIONE FUNZIONALE	Amministrazione generale	Sicurezza pubblica	Educazione	Cultura e tempo libero	Salute pubblica	Previdenza sociale	Traffico	Ambiente e territorio	Economia pubblica	Finanze e imposte	TOTALE
SPESE PER IL PERSONALE	603'603.00	153'813.00	335'022.75	145'098.55	0.00	44'903.65	310'773.30	0.00	0.00	0.00	1'593'214.25
SPESE PER BENI E SERVIZI	311'829.77	268'18.35	120'098.20	154'090.65	27'250.00	0.00	218'208.95	601'186.35	41'698.35	172.39	1'501'354.01
INTERESSI PASSIVI	0.00	0.00	0.00	0.00	0.00	0.00	0.00	0.00	0.00	4'628.40	4'628.40
AMMORTAMENTI	0.00	0.00	0.00	0.00	0.00	0.00	0.00	0.00	0.00	1'159'142.95	1'159'142.95
RIMBORSI AD ENTI PUBBLICI	0.00	50'460.80	2'680.00	0.00	19'803.20	82'437.38	6'293.55	206'431.78	0.00	0.00	368'096.71
CONTRIBUTI PROPRI	9'072.35	7'392.18	812'340.80	42'134.35	26'17.85	3'304'720.79	590'354.15	10'513.00	385.20	5'198'003.40	9'977'534.07
RIVERSAMENTO CONTRIBUTI	0.00	0.00	0.00	0.00	0.00	449.95	0.00	0.00	0.00	0.00	449.95
VERSAMENTI A FINANZIAMENTI SPECIALI	0.00	0.00	0.00	0.00	0.00	0.00	0.00	0.00	97'010.00	0.00	97'010.00
ACCREDITI INTERNI	30'679.00	0.00	0.00	164'131.00	0.00	0.00	0.00	9'204.00	0.00	0.00	204'014.00
S P E S E	955'184.12	238'474.33	1'270'141.75	505'454.55	49'671.05	3'432'511.77	1'125'629.95	827'335.13	139'094.55	6'361'947.14	14'905'444.34
IMPOSTE	0.00	0.00	0.00	0.00	0.00	0.00	0.00	0.00	0.00	6'502'315.80	6'502'315.80
REGALIE E CONCESSIONI	0.00	0.00	0.00	0.00	0.00	0.00	0.00	0.00	32'655.00	0.00	32'655.00
REDDITI DELLA SOSTANZA	0.00	0.00	0.00	38'755.00	0.00	0.00	107'549.09	292'441.90	0.00	22'852.59	461'598.58
RICAVI PER PRESTAZIONI, VENDITE, TASSE, DIRITTI, MULTE	119'385.48	32'011.05	16'941.35	110'273.75	1'500.00	0.00	23'362.10	310'513.65	0.00	0.00	613'987.38
CONTRIBUTI SENZA FINE SPECIFICO	0.00	0.00	0.00	0.00	0.00	0.00	0.00	0.00	0.00	1'044'772.99	1'044'772.99
RIMBORSI DA ENTI PUBBLICI	0.00	0.00	0.00	0.00	0.00	3'137.40	0.00	0.00	0.00	0.00	3'137.40
CONTRIBUTI PER SPESE CORRENTI	0.00	654.60	83'827.35	20'000.00	0.00	0.00	0.00	0.00	97'010.00	0.00	201'491.95
PRELEVAMENTI DA FINANZIAMENTI SPECIALI	0.00	0.00	0.00	0.00	0.00	0.00	0.00	0.00	97'010.00	0.00	97'010.00
ACCREDITI INTERNI	0.00	0.00	0.00	0.00	0.00	0.00	204'014.00	0.00	0.00	0.00	204'014.00
R I C A V I	119'385.48	32'665.65	100'768.70	169'028.75	1'500.00	3'137.40	334'925.19	602'955.55	226'675.00	7'569'941.38	9'160'983.10
MAGGIOR SPEŠA	835'798.64	205'808.68	1'169'373.05	336'425.80	48'171.05	3'429'374.37	790'704.76	224'379.58	-87'560.45	-1'207'994.24	5'744'461.24



CONSUNTIVO CLASSIFICAZIONE FUNZIONALE
PER ANNO 2020

COMUNE DI CADEMPINO

Data 09-03-2021

Pagina 18

Centro Costo	Descrizione	Spese	Ricavi	Saldo
0	AMMINISTRAZIONE GENERALE	955'184.12	119'385.48	835'798.64
01	POTERE LEGISLATIVO ED ESECUTIVO	66'359.40	0.00	66'359.40
011	Potere legislativo	13'383.13	0.00	13'383.13
012	Potere esecutivo	52'976.27	0.00	52'976.27
02	AMMINISTRAZIONE GENERALE	683'841.12	72'185.53	611'655.59
020	Amministrazione delle finanze e delle contribuzioni	9'675.89	6'526.20	3'149.69
029	Altre amministrazioni generali	674'165.23	65'659.33	608'505.90
09	COMPITI NON RIPARTIBILI	204'983.60	47'199.95	157'783.65
090	Compiti non ripartibili	204'983.60	47'199.95	157'783.65
1	SICUREZZA PUBBLICA	238'474.33	32'665.65	205'808.68
10	PROTEZIONE GIURIDICA	28'070.25	27'165.65	904.60
100	Registro fondiario, pesi e misure	10'543.25	6'426.35	4'116.90
101	Controllo abitanti	0.00	8'000.00	-8'000.00
103	Commissione tutoria regionale	17'400.00	0.00	17'400.00
109	Altri servizi giuridici	127.00	12'739.30	-12'612.30
11	POLIZIA	152'561.10	5'500.00	147'061.10
113	Corpo di polizia	152'561.10	5'500.00	147'061.10
14	POLIZIA DEL FUOCO	18'199.15	0.00	18'199.15
140	Polizia del fuoco	18'199.15	0.00	18'199.15
15	DIFESA NAZIONALE MILITARE	7'392.18	0.00	7'392.18
151	Istruzione militare	7'392.18	0.00	7'392.18
16	DIFESA NAZIONALE CIVILE	32'251.65	0.00	32'251.65
160	Protezione civile	32'251.65	0.00	32'251.65
2	EDUCAZIONE	1'270'141.75	100'768.70	1'169'373.05
2X	DIVERSI - EDUCAZIONE	2'553.80	0.00	2'553.80
2XX	Diversi - educazione	2'553.80	0.00	2'553.80
20	SCUOLE DELL'INFANZIA	387'663.00	44'611.80	343'051.20
200	Scuole dell'infanzia	387'663.00	44'611.80	343'051.20
21	SCUOLE PUBBLICHE	879'924.95	56'156.90	823'768.05
210	Scuole elementari	874'674.95	56'156.90	818'518.05
212	Scuole medie	5'250.00	0.00	5'250.00
3	CULTURA E TEMPO LIBERO	505'454.55	169'028.75	336'425.80
30	PROMOZIONE CULTURALE	250.00	0.00	250.00
309	Altra promozione culturale	250.00	0.00	250.00
31	MONUMENTI STORICI E PROTEZIONE PATRIMONIO ARCHITE	0.00	0.00	0.00
310	Monumenti storici e protezione patrimonio architettonico	0.00	0.00	0.00
33	PARCHI PUBBLICI E SENTIERI	113'549.50	35'855.00	77'694.50
330	Parchi pubblici e sentieri	113'549.50	35'855.00	77'694.50
34	SPORT	366'700.15	133'173.75	233'526.40
340	Sport	366'700.15	133'173.75	233'526.40
35	ALTRE ATTIVITA' DI TEMPO LIBERO	21'284.35	0.00	21'284.35
350	Altre attività di tempo libero	21'284.35	0.00	21'284.35
39	CULTO	3'670.55	0.00	3'670.55
390	Culto	3'670.55	0.00	3'670.55



CONSUNTIVO CLASSIFICAZIONE FUNZIONALE
PER ANNO 2020

COMUNE DI CADEMPINO

Data 09-03-2021

Pagina 19

Centro Costo	Descrizione	Spese	Ricavi	Saldo
4	SALUTE PUBBLICA	49'671.05	1'500.00	48'171.05
46	SERVIZIO MEDICO SCOLASTICO	22'421.05	1'500.00	20'921.05
460	Servizio medico scolastico	22'421.05	1'500.00	20'921.05
49	ALTRI COMPITI PER LA SALUTE	27'250.00	0.00	27'250.00
490	Altri compiti per la salute	27'250.00	0.00	27'250.00
5	PREVIDENZA SOCIALE	3'432'511.77	3'137.40	3'429'374.37
5x	DIVERSI - PREVIDENZA SOCIALE	44'903.65	0.00	44'903.65
5xx	Diversi - Previdenza sociale	44'903.65	0.00	44'903.65
50	ASSIC.VECCHIAIA-SUPERSTITI E CONTR.COMUNALI A FOND	1'303'340.00	3'137.40	1'300'202.60
500	Assicurazione vecchiaia e superstiti	1'303'340.00	3'137.40	1'300'202.60
54	PROTEZIONE DELLA GIOVENTÙ	144'358.00	0.00	144'358.00
540	Protezione della gioventù	144'358.00	0.00	144'358.00
57	CASE PER ANZIANI	1'078'558.65	0.00	1'078'558.65
570	Case per anziani	1'078'558.65	0.00	1'078'558.65
58	ASSISTENZA	861'351.47	0.00	861'351.47
580	Assistenza agli anziani	762'482.06	0.00	762'482.06
581	Aiuto agli indigenti (assistenza)	96'719.41	0.00	96'719.41
589	Altre iniziative assistenziali	2'150.00	0.00	2'150.00
6	TRAFFICO	1'125'629.95	334'925.19	790'704.76
61	STRADE CANTONALI	597'625.55	0.00	597'625.55
610	Strade cantonali	597'625.55	0.00	597'625.55
62	STRADE COMUNALI	480'960.85	313'497.19	167'463.66
620	Rete stradale comunale	480'960.85	313'497.19	167'463.66
65	TRAFFICO REGIONALE	47'043.55	21'428.00	25'615.55
650	Ferrovie parivate	28'760.00	21'428.00	7'332.00
651	Aziende del traffico locali	18'283.55	0.00	18'283.55
7	PROTEZIONE DELL'AMBIENTE E SISTEMAZIONE DEL TERRIT	827'335.13	602'955.55	224'379.58
7x	DIVERSI - PROTEZIONE DELL'AMBIENTE E SISTEMAZ.DEL TE	7'600.00	0.00	7'600.00
7xx	Diversi - Protezione dell'ambiente e sistemaz.del territorio	7'600.00	0.00	7'600.00
70	APPROVVIGIONAMENTO IDRICO	310'443.92	293'698.70	16'745.22
700	Approvvigionamento idrico	310'443.92	293'698.70	16'745.22
71	ELIMINAZIONE DELLE ACQUE LURIDE	197'609.94	96'682.75	100'927.19
710	Eliminazione delle acque luride	197'609.94	96'682.75	100'927.19
72	ELIMINAZIONE RIFIUTI	298'684.27	202'494.10	96'190.17
720	Eliminazione rifiuti	298'684.27	202'494.10	96'190.17
74	CIMITERO E SEPPELLIMENTO	9'204.00	10'080.00	-876.00
740	Cimitero e seppellimento	9'204.00	10'080.00	-876.00
78	ALTRA PROTEZIONE DELL'AMBIENTE	3'793.00	0.00	3'793.00
789	Altre immissioni	3'793.00	0.00	3'793.00
79	SISTEMAZIONE DEL TERRITORIO	0.00	0.00	0.00
790	Pianificazione del territorio	0.00	0.00	0.00



CONSUNTIVO CLASSIFICAZIONE FUNZIONALE
PER ANNO 2020

COMUNE DI CADEMPINO

Data 09-03-2021

Pagina 20

Centro Costo	Descrizione	Spese	Ricavi	Saldo
8	ECONOMIA PUBBLICA	139'094.55	226'675.00	-87'580.45
83	TURISMO	385.20	0.00	385.20
830	Turismo	385.20	0.00	385.20
86	ENERGIA	138'709.35	226'675.00	-87'965.65
860	Elettricit�	138'709.35	226'675.00	-87'965.65
9	FINANZE E IMPOSTE	6'361'947.14	7'569'941.38	-1'207'994.24
90	IMPOSTE	27'779.75	6'502'315.80	-6'474'536.05
900	Imposte	27'779.75	6'502'315.80	-6'474'536.05
92	PEREQUAZIONE FINANZIARIA	5'196'349.00	1'044'338.69	4'152'010.31
921	Cantone - Comuni	5'196'349.00	1'044'338.69	4'152'010.31
93	PARTE ALLE ENTRATE DI ALTRI ENTI PUBBLICI	0.00	434.30	-434.30
931	Parte comunale alle imposte cantonali	0.00	0.00	0.00
932	Parte comunale a patenti e regalie	0.00	434.30	-434.30
94	GESTIONE DEL PATRIMONIO E DEI DEBITI	172.39	22'852.59	-22'680.20
940	Interessi	172.39	22'852.59	-22'680.20
99	SPESE NON RIPARTIBILI	1'137'646.00	0.00	1'137'646.00
990	Spese non ripartibili	1'137'646.00	0.00	1'137'646.00
La colonna Saldo = Spese - Ricavi				
Totale generale :		14'905'444.34	9'160'983.10	5'744'461.24



CONSUNTIVO SECONDO LA CLASSIFICAZIONE ISTITUZIONALE
PER L'ANNO 2020

COMUNE DI CADEMPINO	
Data	09-03-2021
Pagina	21

DICASTERO	RICAPITOLAZIONE CONTO DI GESTIONE CORRENTE					
	CONSUNTIVO 2020		PREVENTIVO 2020			
	SPESE CORRENTI	RICAVI CORRENTI	SPESE CORRENTI	RICAVI CORRENTI		
1 AMMINISTRAZIONE	774'558.12	8.45%	72'185.53	0.79%	811'480.00	45'000.00
2 EDUCAZIONE CULTURA E TEMPO LIBERO	1'951'831.05	21.31%	316'817.40	3.46%	2'231'913.00	422'300.00
3 SICUREZZA PUBBLICA	242'865.58	2.65%	22'486.35	0.25%	296'654.00	26'500.00
4 COSTRUZIONI	1'063'586.40	11.61%	313'497.19	3.42%	1'097'500.00	349'150.00
5 ATTIVITA' SOCIALI	3'244'524.82	35.42%	4'637.40	0.05%	3'564'841.00	7'200.00
6 AMBIENTE E SISTEMAZIONE TERRITORIO	874'378.68	9.54%	624'383.55	6.82%	995'300.00	635'500.00
7 ECONOMIA PUBBLICA	154'094.55	1.68%	226'675.00	2.47%	146'200.00	242'655.00
8 FINANZE E IMPOSTE	6'599'605.14	72.04%	7'580'300.68	82.75%	7'223'481.00	2'134'600.00
TOTALI	14'905'444.34	162.71%	9'160'983.10	100.00%	16'367'369.00	3'862'905.00
FABBISOGNO D'IMPOSTA						12'504'464.00
DISAVANZO D'ESERCIZIO			5'744'461.24	62.71%		
TOTALI A PAREGGIO	14'905'444.34		14'905'444.34		16'367'369.00	16'367'369.00

**CONSUNTIVO SECONDO LA CLASSIFICAZIONE ISTITUZIONALE
PER L'ANNO 2020**

COMUNE DI CADEMPINO	
Data	09-03-2021
Pagina	22

RICAPITOLAZIONE CONTO DI GESTIONE CORRENTE

		PRIMA RICAPITOLAZIONE		RICAVI		%	
		SPESE	%	SPESE	%	RICAVI	%
1	AMMINISTRAZIONE						
110	Legislativo ed esecutivo	66'359.40	0.72			0.00	0.00
120	Amministrazione generale	708'198.72	7.73			72'185.53	0.79
	TOTALE PER DICASTERO	774'558.12				72'185.53	
	<i>Maggior spese</i>					702'372.59	
2	EDUCAZIONE CULTURA E TEMPO LIBERO						
200	Scuola dell'infanzia	387'663.00	4.23			44'611.80	0.49
210	Scuole pubbliche	882'478.75	9.63			56'156.90	0.61
220	Scuole speciali	0.00	0.00			0.00	0.00
230	Incoraggiamento alla cultura	0.00	0.00			0.00	0.00
240	Manutenz. monumenti, siti protetti, parchi pubblici, sentieri	113'549.50	1.24			35'855.00	0.39
250	Contributi a società e associazioni	36'170.00	0.39			0.00	0.00
260	Centroeventi attività sportive	77'251.05	0.84			20'000.00	0.22
270	Centroeventi attività ricreative	159'947.30	1.75			44'589.95	0.49
275	Palamondo	270'849.10	2.96			113'173.75	1.24
280	Altre attività di tempo libero + Padiglione	20'251.80	0.22			2'430.00	0.03
290	Culto	3'670.55	0.04			0.00	0.00
	TOTALE PER DICASTERO	1'951'831.05				316'817.40	
	<i>Maggior spese</i>					1'635'013.65	
3	SICUREZZA PUBBLICA						
300	Protezione giuridica	28'070.25	0.31			16'806.35	0.18
310	Polizia	152'561.10	1.67			5'500.00	0.06
320	Polizia del fuoco	18'199.15	0.20			0.00	0.00
330	Militare	7'392.18	0.08			0.00	0.00
340	Protezione civile	36'642.90	0.40			180.00	0.00



CONSUNTIVO SECONDO LA CLASSIFICAZIONE ISTITUZIONALE
PER L'ANNO 2020

COMUNE DI CADEMPINO	
Data	09-03-2021
Pagina	23

RICAPITOLAZIONE CONTO DI GESTIONE CORRENTE

PRIMA RICAPITOLAZIONE

	SPESE	%	RICAVI	%
TOTALE PER DICASTERO	242'865.58		22'486.35	
<i>Maggior spese</i>			220'379.23	
4 COSTRUZIONI				
410 Strade cantonali	597'625.55	6.52	0.00	0.00
420 Strade comunali, posteggi, piazze	445'495.60	4.86	313'497.19	3.42
440 Altri compiti	20'465.25	0.22	0.00	0.00
TOTALE PER DICASTERO	1'063'586.40		313'497.19	
<i>Maggior spese</i>			750'089.21	
5 ATTIVITA' SOCIALI				
510 Protezione della gioventù	144'358.00	1.58	0.00	0.00
520 Servizio medico scolastico	22'421.05	0.24	1'500.00	0.02
530 Altre spese per la sanità	27'250.00	0.30	0.00	0.00
540 AVS/CM/AI/PC	1'020'374.55	11.14	3'137.40	0.03
550 Case per anziani	1'078'558.65	11.77	0.00	0.00
560 Assistenza	951'562.57	10.39	0.00	0.00
TOTALE PER DICASTERO	3'244'524.82		4'637.40	
<i>Maggior spese</i>			3'239'887.42	
6 AMBIENTE E SISTEMAZIONE TERRITORIO				
600 Approvvigionamento idrico	343'781.55	3.75	293'698.70	3.21
610 Protezione delle acque	164'272.31	1.79	96'682.75	1.06
620 Raccolta ed eliminazione rifiuti	298'684.27	3.26	202'494.10	2.21
630 Cimitero	9'204.00	0.10	10'080.00	0.11
650 Altra protezione dell'ambiente	58'436.55	0.64	21'428.00	0.23
660 Sistemazione del territorio	0.00	0.00	0.00	0.00

**CONSUNTIVO SECONDO LA CLASSIFICAZIONE ISTITUZIONALE
PER L'ANNO 2020**

COMUNE DI CADEMPINO	
Data	09-03-2021
Pagina	24

**RICAPITOLAZIONE CONTO DI GESTIONE CORRENTE
PRIMA RICAPITOLAZIONE**

	SPESE	%	RICAVI	%
TOTALE PER DICASTERO	874'378.68		624'383.55	
<i>Maggior spese</i>			249'995.13	
7 ECONOMIA PUBBLICA				
720 Turismo	385.20	0.00	0.00	0.00
750 Energia	153'709.35	1.68	226'675.00	2.47
TOTALE PER DICASTERO	154'094.55		226'675.00	
<i>Maggior ricavo</i>	72'580.45			
8 FINANZE E IMPOSTE				
800 Imposte	27'779.75	0.30	6'509'668.10	71.06
810 Compensazione finanziaria	5'196'349.00	56.72	1'044'338.69	11.40
820 Quota parte a risorse	0.00	0.00	10'793.60	0.12
830 Gestione sostanza e debiti	172.39	0.00	15'500.29	0.17
840 Ammortamenti	1'375'304.00	15.01	0.00	0.00
TOTALE PER DICASTERO	6'599'605.14		7'580'300.68	
<i>Maggior ricavo</i>	980'695.54			
TOTALI	14'905'444.34	162.71 %	9'160'983.10	100.00 %
DISAVANZO D'ESERCIZIO			5'744'461.24	62.71 %
TOTALI A PAREGGIO	14'905'444.34		14'905'444.34	



CONSUNTIVO SECONDO LA CLASSIFICAZIONE ISTITUZIONALE
PER L'ANNO 2020

COMUNE DI CADEMPINO

Data 09-03-2021

Pagina 25

Gestione Corrente

RICAPITOLAZIONE PER GENERE DI CONTO - RIASSUNTO

	CONSUNTIVO 2020	PREVENTIVO 2020	CONSUNTIVO 2019
3 SPESE	14'905'444.34	16'367'369.00	16'082'847.54
30 SPESE PER IL PERSONALE	1'593'214.25	1'643'865.00	1'584'699.20
31 SPESE PER BENI E SERVIZI	1'501'354.01	1'784'130.00	1'759'024.42
32 INTERESSI PASSIVI	4'628.40	8'000.00	12'204.50
33 AMMORTAMENTI	1'159'142.95	1'183'415.00	1'292'480.70
35 RIMBORSI AD ENTI PUBBLICI	368'096.71	510'400.00	389'020.57
36 CONTRIBUTI PROPRI	9'977'534.07	10'917'409.00	10'751'321.10
37 RIVERSAMENTO CONTRIBUTI	449.95	9'000.00	3'931.05
38 VERSAMENTI A FINANZIAMENTI SPECIALI	97'010.00	105'000.00	90'361.00
39 ACCREDITI INTERNI	204'014.00	206'150.00	199'805.00
4 RICAVI	9'160'983.10	3'862'905.00	5'983'115.43
40 IMPOSTE	6'502'315.80	2'090'000.00	4'400'268.97
41 REGALIE E CONCESSIONI	32'655.00	32'655.00	32'655.00
42 REDDITI DELLA SOSTANZA	461'598.58	465'900.00	387'828.60
43 RICAVI PER PRESTAZIONI, VENDITE, TASSE, DIRITTI, MULTE	613'987.38	737'600.00	660'824.51
44 CONTRIBUTI SENZA FINE SPECIFICO	1'044'772.99	1'400.00	375.70
45 RIMBORSI DA ENTI PUBBLICI	3'137.40	3'200.00	3'127.40
46 CONTRIBUTI PER SPESE CORRENTI	201'491.95	215'000.00	207'869.25
47 CONTRIBUTI DA RIVERSARE	0.00	1'000.00	0.00
48 PRELEVAMENTI DA FINANZIAMENTI SPECIALI	97'010.00	110'000.00	90'361.00
49 ACCREDITI INTERNI	204'014.00	206'150.00	199'805.00

**CONSUNTIVO SECONDO LA CLASSIFICAZIONE ISTITUZIONALE
PER L'ANNO 2020**

COMUNE DI CADEMPINO	
Data	09-03-2021
Pagina	26

RICAPITOLAZIONE PER GENERE DI CONTO

CONTO	%	DESCRIZIONE DEL CONTO	CONSUNTIVO 2020	PREVENTIVO 2020	CONSUNTIVO 2019
3	100.00	S P E S E	14'905'444.34	16'367'369.00	16'082'847.54
30	10.69	SPESE PER IL PERSONALE	1'593'214.25	1'643'865.00	1'584'699.20
300	0.51	Onorari ed indennità ad autorità, commissioni e magistrati	76'116.25	87'000.00	80'707.20
301	5.51	Stipendi ed indennità al personale amministrativo	821'780.60	843'500.00	825'435.25
302	1.32	Stipendi ed indennità ai docenti	196'633.85	193'100.00	186'844.80
303	0.62	Contributi AVS/AI/PG/AD	92'389.50	97'120.00	91'966.20
304	0.76	Contributi a casse pensioni e istituti di previdenza	112'973.20	113'600.00	113'243.30
305	0.18	Premi assicurazione infortuni e malattie	26'460.25	28'350.00	25'223.80
306	0.00	Abbigliamento di servizio, indennità di alloggio e pasti	499.40	4'000.00	871.05
308	1.79	Compensi a terzi per personale avventizio	266'211.20	273'195.00	260'307.60
309	0.00	Altre spese per il personale	150.00	4'000.00	100.00
31	10.07	SPESE PER BENI E SERVIZI	1'501'354.01	1'784'130.00	1'759'024.42
310	0.17	Materiale d'ufficio, materiale scolastico e stampati	25'982.00	24'130.00	16'145.40
311	0.69	Acquisto mobili, macchine, veicoli e attrezzature	103'450.00	139'000.00	82'000.65
312	1.75	Acqua, energia e combustibili	260'688.45	270'100.00	304'933.40
313	0.14	Materiale di consumo	20'705.60	32'000.00	26'932.05
314	1.78	Manutenzione stabili e strutture	265'761.45	385'500.00	400'830.60
315	1.06	Manutenzione mobili, macchine, veicoli e attrezzature	157'470.51	188'000.00	208'586.00
316	0.07	Locazioni, affitti noleggi e tasse d'utilizzazione	10'835.40	10'800.00	14'766.45
317	0.00	Rimborso spese	691.95	2'600.00	842.55
318	3.89	Servizi ed onorari	580'550.76	684'000.00	588'963.47
319	0.50	Altre spese per beni e servizi	75'217.89	48'000.00	115'023.85



CONSUNTIVO SECONDO LA CLASSIFICAZIONE ISTITUZIONALE
PER L'ANNO 2020

COMUNE DI CADEMPINO	
Data	09-03-2021
Pagina	27

RICAPITOLAZIONE PER GENERE DI CONTO

CONTO	%	DESCRIZIONE DEL CONTO	CONSUNTIVO 2020	PREVENTIVO 2020	CONSUNTIVO 2019
32	0.03	INTERESSI PASSIVI	4'628.40	8'000.00	12'204.50
329	0.03	Altri interessi passivi	4'628.40	8'000.00	12'204.50
33	7.78	AMMORTAMENTI	1'159'142.95	1'183'415.00	1'292'480.70
330	0.14	Ammortamenti su beni patrimoniali	21'496.95	30'000.00	42'827.70
331	7.63	Ammortamenti su beni amministrativi (ammortamenti ordinari)	1'137'646.00	1'153'415.00	1'249'653.00
35	2.47	RIMBORSI AD ENTI PUBBLICI	368'096.71	510'400.00	389'020.57
351	0.45	Rimborsi al Cantone	67'261.07	89'000.00	79'514.90
352	2.02	Rimborsi a comuni e consorzi comunali	300'835.64	421'400.00	309'505.67
36	66.94	CONTRIBUTI PROPRI	9'977'534.07	10'917'409.00	10'751'321.10
361	45.97	Contributi al Cantone	6'851'803.16	7'331'916.00	7'575'542.62
362	6.73	Contributi a comuni e consorzi comunali	1'003'861.47	1'193'900.00	936'592.22
365	8.00	Contributi a istituzioni private	1'191'742.48	1'400'170.00	1'206'457.75
366	6.23	Contributi ad economie private	928'472.56	990'423.00	948'005.01
367	0.01	Contributi all'estero	1'654.40	1'000.00	84'723.50
37	0.00	RIVERSAMENTO CONTRIBUTI	449.95	9'000.00	3'931.05
371	0.00	Riversamento contributi al Cantone	0.00	1'000.00	790.00
376	0.00	Riversamento contributi ad economie private	449.95	8'000.00	3'141.05
38	0.65	VERSAMENTI A FINANZIAMENTI SPECIALI	97'010.00	105'000.00	90'361.00
385	0.65	Riversamento al FER	97'010.00	105'000.00	90'361.00



**CONSUNTIVO SECONDO LA CLASSIFICAZIONE ISTITUZIONALE
PER L'ANNO 2020**

COMUNE DI CADEMPINO	
Data	09-03-2021
Pagina	28

RICAPITOLAZIONE PER GENERE DI CONTO

CONTO	%	DESCRIZIONE DEL CONTO	CONSUNTIVO 2020	PREVENTIVO 2020	CONSUNTIVO 2019
39	1.37	ACCREDITI INTERNI	204'014.00	206'150.00	199'805.00
390	1.37	Addebiti interni	204'014.00	206'150.00	199'805.00



CONSUNTIVO SECONDO LA CLASSIFICAZIONE ISTITUZIONALE
PER L'ANNO 2020

COMUNE DI CADEMPINO	
Data	09-03-2021
Pagina	29

RICAPITOLAZIONE PER GENERE DI CONTO

CONTO	%	DESCRIZIONE DEL CONTO	CONSUNTIVO 2020	PREVENTIVO 2020	CONSUNTIVO 2019
4	100.00	R I C A V I	9'160'983.10	3'862'905.00	5'983'115.43
40	70.98	IMPOSTE	6'502'315.80	2'090'000.00	4'400'268.97
400	44.49	Imposte sul reddito e sulla sostanza	4'075'281.90	800'000.00	4'303'008.57
401	23.20	Imposte sull'utile e sul capitale	2'124'999.25	1'250'000.00	-227'391.00
402	2.78	Imposte immobiliari	254'324.10	0.00	247'375.00
403	0.52	Imposta speciale sul reddito e sulla sostanza	477'10.55	40'000.00	77'276.40
41	0.36	REGALIE E CONCESSIONI	32'655.00	32'655.00	32'655.00
410	0.36	Regalie e concessioni	32'655.00	32'655.00	32'655.00
42	5.04	REDDITI DELLA SOSTANZA	461'598.58	465'900.00	387'828.60
420	0.16	Interessi da banche	14'489.49	18'000.00	34'011.65
421	0.09	Crediti	8'363.10	16'000.00	3'004.35
424	0.39	Utili contabili su beni patrimoniali	35'855.00	0.00	0.00
427	1.21	Redditi immobiliari dei beni amministrativi	110'449.09	143'900.00	104'359.30
429	3.19	Altri redditi della sostanza	292'441.90	288'000.00	246'453.30
43	6.70	RICAVI PER PRESTAZIONI, VENDITE, TASSE, DIRITTI, MULTE	613'987.38	737'600.00	660'824.51
431	0.89	Tasse per servizi amministrativi	81'643.53	67'500.00	85'921.70
432	0.06	Ricavi per refezione	5'936.00	8'200.00	4'034.00
433	0.04	Tasse scolastiche	3'600.00	3'600.00	1'200.00
434	5.15	Altre tasse d'utilizzazione e servizi	472'195.60	617'200.00	532'327.71
435	0.14	Vendite	12'638.50	11'000.00	9'360.10

**CONSUNTIVO SECONDO LA CLASSIFICAZIONE ISTITUZIONALE
PER L'ANNO 2020**

COMUNE DI CADEMPINO	
Data	09-03-2021
Pagina	30

RICAPITOLAZIONE PER GENERE DI CONTO

CONTO	%	DESCRIZIONE DEL CONTO	CONSUNTIVO 2020	PREVENTIVO 2020	CONSUNTIVO 2019
436	0.27	Rimborsi	25'023.15	15'000.00	13'698.65
437	0.06	Multe	5'800.00	11'000.00	10'260.00
439	0.08	Altri ricavi per prestazioni e vendite	7'150.60	4'100.00	4'022.35
44	11.40	CONTRIBUTI SENZA FINE SPECIFICO	1'044'772.99	1'400.00	375.70
440	11.40	Partecipazione alle entrate della Confederazione	1'044'338.69	0.00	0.00
441	0.00	Partecipazione alle entrate del Cantone	434.30	1'400.00	375.70
45	0.03	RIMBORSI DA ENTI PUBBLICI	3'137.40	3'200.00	3'127.40
451	0.03	Rimborsi dal Cantone	3'137.40	3'200.00	3'127.40
46	2.20	CONTRIBUTI PER SPESE CORRENTI	201'491.95	215'000.00	207'869.25
461	1.98	Contributi dal Cantone per spese correnti	181'491.95	195'000.00	187'869.25
462	0.22	Contributi da enti pubblici	20'000.00	20'000.00	20'000.00
47	0.00	CONTRIBUTI DA RIVERSARE	0.00	1'000.00	0.00
471	0.00	Contributi dal cantone da riversare	0.00	1'000.00	0.00
48	1.06	PRELEVAMENTI DA FINANZIAMENTI SPECIALI	97'010.00	110'000.00	90'361.00
480	0.00	Accantonamento per la manutenzione straordinaria delle canalizzazioni	0.00	5'000.00	0.00
485	1.06	Prelevamento dal FER	97'010.00	105'000.00	90'361.00
49	2.23	ACCREDITI INTERNI	204'014.00	206'150.00	199'805.00
490	2.23	Accrediti interni	204'014.00	206'150.00	199'805.00



CONSUNTIVO SECONDO LA CLASSIFICAZIONE ISTITUZIONALE
PER L'ANNO 2020

COMUNE DI CADEMPINO

Data 09-03-2021

Pagina 31

	CONSUNTIVO 2020		PREVENTIVO 2020	CONSUNTIVO 2019
	SPESE	RICAVI		
1	AMMINISTRAZIONE			
110	Legislativo ed esecutivo			
3	S P E S E			
300.001	Onorario Sindaco	9'000.00	9'000.00	9'000.00
300.002	Onorario Municipali e supplenti	22'950.00	23'000.00	22'950.00
300.003	Indennità Municipali, Commissioni, Delegazioni	26'766.25	38'000.00	29'486.25
303.001	Contributi AVS/AD/AI	4'946.95	5'000.00	5'262.25
319.001	Altre spese diverse	2'696.20	5'000.00	3'516.00
	TOTALE RICAVI		0.00	0.00
	TOTALE SPESE	66'359.40	80'000.00	70'214.50
	SALDO		80'000.00	70'214.50

**CONSUNTIVO SECONDO LA CLASSIFICAZIONE ISTITUZIONALE
PER L'ANNO 2020**

1	AMMINISTRAZIONE	CONSUNTIVO 2020		PREVENTIVO 2020	CONSUNTIVO 2019
		SPESE	RICAVI		
120	Amministrazione generale				
3	S P E S E				
301.001	Stipendi personale nominato	324'176.10		327'000.00	323'012.10
301.002	Stipendi personale ausiliario	7'353.70		8'000.00	12'688.95
301.008	Indennità varie	182.00		1'000.00	613.45
301.009	Indennità per votazioni	450.00		1'000.00	750.00
303.001	Contributi AVS/AD/AI	27'219.85		30'000.00	26'981.25
304.001	Contributi CP dipendenti	43'444.80		45'000.00	43'445.30
305.001	Premi infortuni e malattia	5'831.15		7'000.00	5'881.15
308.002	Ufficio tecnico	84'894.55		75'000.00	80'957.95
309.001	Costi di formazione	150.00		3'000.00	100.00
309.002	Altri costi del personale	0.00		1'000.00	0.00
310.001	Abbonamenti, giornali, riviste	1'467.00		2'000.00	1'097.00
310.002	Abbonamento Foglio Ufficiale	130.00		130.00	130.00
310.003	Inserzioni	5'639.20		3'000.00	1'389.30
310.004	Materiale di cancelleria	11'745.80		10'000.00	6'509.30
311.001	Acquisto mobili, macchine, attrezzatura	8'054.15		10'000.00	19'177.05
312.001	Spese riscaldamento stabile	6'070.00		0.00	6'857.00
312.002	Illuminazione stabile e energia elettrica	15'403.85		20'000.00	23'453.45
312.004	Consumo acqua potabile	1'090.10		0.00	333.65
314.001	Manutenzione stabile	2'230.25		1'000.00	4'098.00
315.001	Manutenzione mobili, macchine, attrezzatura	14'908.75		15'000.00	16'094.35
315.002	Manutenzione e assistenza EDP	37'312.46		45'000.00	37'527.25
316.002	Costi leasing e noleggio	5'260.20		5'000.00	5'260.20
317.001	Indennità trasferte varie	282.70		500.00	647.80
318.001	Spese postali e telefoniche	19'267.71		20'000.00	22'989.99
318.002	Tasse c.c.p.	3'486.69		5'000.00	3'217.89
318.003	Assicurazione RC Comune	3'909.70		5'000.00	4'020.90



CONSUNTIVO SECONDO LA CLASSIFICAZIONE ISTITUZIONALE PER L'ANNO 2020

COMUNE DI CADEMPINO	
Data	09-03-2021
Pagina	33

1	AMMINISTRAZIONE	CONSUNTIVO 2020		PREVENTIVO 2020	CONSUNTIVO 2019
		SPESE	RICAVI		
120	Amministrazione generale				
3	S P E S E				
318.004	Assicurazione e tasse	10'719.50		15'000.00	12'851.80
318.005	Spese pulizia stabile	653.50		1'000.00	2'588.60
318.006	Spese esecutive e incasso	6'189.20		9'000.00	8'128.95
318.007	Consulenze e perizie	7'483.40		10'000.00	3'468.90
318.008	Spese legali e notarili	0.00		10'000.00	868.30
318.012	Spese di rappresentanza	0.00		1'000.00	0.00
318.013	Manifestazioni diverse	7'773.82		13'000.00	10'893.90
318.030	Revisione contabile	6'200.00		7'000.00	6'219.65
318.035	Spese cantonali esami domande costruzione	21'323.60		5'000.00	19'398.65
318.039	Tassa di giudizio	100.00		2'000.00	1'000.00
319.001	Altre spese diverse	8'722.64		5'000.00	54'998.85
361.015	Partecipazione spesa progetto "Ticino 2020"	1'475.00		1'850.00	880.00
365.001	Tasse e contributi diversi	7'597.35		12'000.00	13'053.30
4	RICAVI				
431.001	Tasse per servizi amministrativi		3'240.28	7'000.00	4'600.85
431.002	Tasse per licenze edilizie		43'170.00	20'000.00	37'836.10
431.003	Tasse varie		3'425.25	5'000.00	2'788.75
436.002	Recuperi infortuni e malattia		8'612.50	1'000.00	4'698.65
436.008	Recupero spese di esecuzione		6'526.20	8'000.00	7'594.10
437.001	Contravvenzioni		300.00	1'000.00	100.00
439.001	Ricavi diversi		6'911.30	3'000.00	3'743.00
	TOTALE RICAVI		72'185.53	45'000.00	61'361.45
	TOTALE SPESE	708'198.72		731'480.00	781'584.18
	SALDO		636'013.19	686'480.00	720'222.73

**CONSUNTIVO SECONDO LA CLASSIFICAZIONE ISTITUZIONALE
PER L'ANNO 2020**

2	EDUCAZIONE CULTURA E TEMPO LIBERO	CONSUNTIVO 2020		PREVENTIVO 2020	CONSUNTIVO 2019
		SPESE	RICAVI		
200	Scuola dell'infanzia				
3	S P E S E				
301.002	Stipendi personale ausiliario	77'738.65		71'500.00	76'652.05
302.001	Stipendi docenti	196'633.85		193'100.00	186'844.80
303.001	Contributi AVS/AD/Al	24'032.75		23'500.00	23'537.45
304.001	Contributi CP dipendenti	30'257.80		26'000.00	29'766.60
305.001	Premi infortuni e malattia	6'359.70		6'500.00	6'119.90
310.005	Materiale scolastico e didattico	7'000.00		7'000.00	7'000.00
311.001	Acquisto mobili, macchine, attrezzatura	3'370.95		10'000.00	11'224.95
312.001	Spese riscaldamento stabile	6'400.40		7'000.00	6'337.40
312.002	Illuminazione stabile e energia elettrica	2'522.90		3'000.00	2'479.50
312.004	Consumo acqua potabile	590.05		600.00	555.55
313.002	Spese di refezione	15'699.70		23'000.00	19'547.50
314.001	Manutenzione stabile e parco	760.00		7'000.00	140.00
315.001	Manutenzione mobili, macchine, attrezzatura	3'729.75		10'000.00	3'681.55
316.002	Costi leasing e noleggio	775.20		1'000.00	775.20
317.001	Indennità trasferite varie	0.00		100.00	0.00
317.002	Spese per attività culturali e passeggiate	409.25		2'000.00	194.75
318.001	Spese postali e telefoniche	1'621.00		1'300.00	1'686.60
318.004	Assicurazione e tasse	1'916.20		3'500.00	3'240.75
318.005	Spese pulizia stabile	1'238.55		5'000.00	1'406.55
319.001	Altre spese diverse	4'206.30		1'000.00	39.25
352.001	Costi frequenza scuole in altri comuni	2'400.00		2'400.00	1'200.00
4	RICAVI				
432.000	Tassa per refezione		5'936.00	5'000.00	2'114.00
432.001	Contributo pasti		0.00	3'200.00	1'920.00



CONSUNTIVO SECONDO LA CLASSIFICAZIONE ISTITUZIONALE
PER L'ANNO 2020

	CONSUNTIVO 2020		PREVENTIVO 2020	CONSUNTIVO 2019
	SPESE	RICAVI		
2	EDUCAZIONE CULTURA E TEMPO LIBERO			
200	Scuola dell'infanzia			
4	RICAVI			
433.000	Tasse scolastiche bambini altri Comuni	3'600.00	3'600.00	1'200.00
436.001	Recuperi IPG	0.00	1'000.00	0.00
436.002	Recuperi infortuni e malattia	7'405.35	1'000.00	460.90
439.001	Ricavi diversi	0.00	100.00	0.00
461.001	Sussidio cantonale stipendio docenti	27'670.45	28'000.00	29'259.00
	TOTALE RICAVI	44'511.80	41'900.00	34'953.90
	TOTALE SPESE	387'663.00	404'500.00	382'430.35
	SALDO	343'051.20	362'600.00	347'476.45

**CONSUNTIVO SECONDO LA CLASSIFICAZIONE ISTITUZIONALE
PER L'ANNO 2020**

	CONSUNTIVO 2020		PREVENTIVO 2020	CONSUNTIVO 2019
	SPESE	RICAVI		
2	EDUCAZIONE CULTURA E TEMPO LIBERO			
210	Scuole pubbliche			
3	S P E S E			
314.001	Manutenzione stabile	0.00		55'798.65
318.014	Trasporto allievi scuole elem.	36'847.00	45'000.00	54'352.00
318.015	Contributo trasporto pubblico	32'610.95	34'000.00	35'932.25
319.001	Altre spese diverse	400.00	8'000.00	5'483.00
352.001	Costi frequenza scuole in altri comuni	280.00	0.00	540.00
366.001	Contributo scuola media	5'250.00	8'000.00	5'055.00
366.006	Contributi colonie	2'553.80	2'000.00	2'655.45
366.011	Partecipazione spese scuola elementare	804'537.00	844'923.00	830'274.00
4	R I C A V I			
461.001	Sussidio cantonale stipendio docenti		61'000.00	61'938.85
	TOTALE RICAVI	56'156.90	61'000.00	61'938.85
	TOTALE SPESE	882'478.75	941'923.00	990'090.35
	SALDO	826'321.85	880'923.00	928'151.50

**CONSUNTIVO SECONDO LA CLASSIFICAZIONE ISTITUZIONALE
PER L'ANNO 2020**

	CONSUNTIVO 2020		PREVENTIVO 2020	CONSUNTIVO 2019
	SPESE	RICAVI		
2	EDUCAZIONE CULTURA E TEMPO LIBERO			
220	Scuole speciali			
3	S P E S E			
361.001	Contributi a scuole speciali		2'000.00	0.00
	TOTALE RICAVI	0.00	0.00	0.00
	TOTALE SPESE	0.00	2'000.00	0.00
	SALDO	0.00	2'000.00	0.00



CONSUNTIVO SECONDO LA CLASSIFICAZIONE ISTITUZIONALE
PER L'ANNO 2020

COMUNE DI CADEMPINO

Data 09-03-2021

Pagina 38

2	EDUCAZIONE CULTURA E TEMPO LIBERO	CONSUNTIVO 2020		PREVENTIVO 2020	CONSUNTIVO 2019
		SPESE	RICAVI		
230	Incoraggiamento alla cultura				
3	S P E S E				
318.013	Manifestazioni diverse	0.00		5'000.00	1'740.00
	TOTALE RICAVI		0.00	0.00	0.00
	TOTALE SPESE	0.00		5'000.00	1'740.00
	SALDO		0.00	5'000.00	1'740.00

**CONSUNTIVO SECONDO LA CLASSIFICAZIONE ISTITUZIONALE
PER L'ANNO 2020**

	EDUCAZIONE CULTURA E TEMPO LIBERO	CONSUNTIVO 2020		PREVENTIVO 2020	CONSUNTIVO 2019
		SPESE	RICAVI		
2	EDUCAZIONE CULTURA E TEMPO LIBERO				
240	Manutenz. monumenti, siti protetti, parchi pubblici, sentieri				
3	S P E S E				
301.002	Stipendi personale ausiliario	4'042.50		5'000.00	4'042.50
303.001	Contributi AVS/AD/Al	356.95		450.00	355.60
305.001	Premi infortuni e malattia	115.15		150.00	116.00
314.001	Manutenzione stabile	0.00		5'000.00	6'070.80
314.008	Manutenz. parchi pubblici, giardini e sentieri	16'998.90		25'000.00	40'992.50
390.001	Addebito interno spese personale	92'036.00		93'000.00	90'222.00
4	R I C A V I				
424.002	Sussidio cantonale parchi giochi		35'855.00	0.00	0.00
	TOTALE RICAVI		35'855.00	0.00	0.00
	TOTALE SPESE	113'549.50		128'600.00	141'799.40
	SALDO		77'694.50	128'600.00	141'799.40



CONSUNTIVO SECONDO LA CLASSIFICAZIONE ISTITUZIONALE
PER L'ANNO 2020

COMUNE DI CADEMPINO	
Data	09-03-2021
Pagina	40

2	EDUCAZIONE CULTURA E TEMPO LIBERO	CONSUNTIVO 2020		PREVENTIVO 2020	CONSUNTIVO 2019
		SPESE	RICAVI		
250	Contributi a società e associazioni				
3	S P E S E				
365.003	Contributo Vedeggio calcio	1'800.00		1'800.00	1'800.00
365.004	Contributo Raggruppamento San Zeno	4'500.00		4'500.00	4'500.00
365.005	Contrib. Soc. atletica capriasca	900.00		900.00	900.00
365.006	Contr. inline hockey Sayaluca	4'500.00		4'500.00	6'500.00
365.007	Contributo circolo cultura	300.00		300.00	300.00
365.009	Contr. Assoc. Esploratori	2'250.00		2'250.00	2'250.00
365.010	Contributo filarmonica MV	1'800.00		1'800.00	1'800.00
365.012	Contr. Soc. tirat. del Gaggio	300.00		300.00	300.00
365.013	Contributo Corale canterin	1'800.00		1'800.00	1'800.00
365.020	Contributo Soc. Bocciofila La Gerla	450.00		450.00	450.00
365.021	Contr. Soc. Protezione animali	300.00		300.00	300.00
365.022	Contributo Sezione seniori Vedeggio calcio	900.00		900.00	900.00
365.023	Contributo TC Les Amis	3'000.00		3'000.00	3'000.00
365.024	Contr. Assoc. sport., ric. e cult. dei dipendenti e autorità di Cadempino	1'800.00		1'800.00	1'800.00
365.025	Contributo Gruppo ginnastica	1'800.00		1'800.00	1'800.00
365.027	Contributo Basket club Vedeggio	450.00		450.00	450.00
365.028	Contributo Gruppo Seniores	2'700.00		2'700.00	2'700.00
365.032	Contributo Orchestra Svizzera Italiana	5'000.00		1'000.00	5'000.00
365.034	Contributo Gruppo Orientisti Lugano	200.00		200.00	200.00
365.035	Contributo SFG - Taverne	270.00		270.00	500.00
365.036	Contributo Jujitsu	450.00		450.00	450.00
365.037	Volley Lugano - Scuola Pallavolo Vedeggio	450.00		450.00	450.00
365.039	Contributo VAL Video Amatori Lamone-Cadempino	250.00		250.00	250.00



**CONSUNTIVO SECONDO LA CLASSIFICAZIONE ISTITUZIONALE
PER L'ANNO 2020**

COMUNE DI CADEMPINO

Data 09-03-2021

Pagina 41

	CONSUNTIVO 2020		PREVENTIVO 2020	CONSUNTIVO 2019
	SPESE	RICAVI		
2	EDUCAZIONE CULTURA E TEMPO LIBERO			
250	Contributi a società e associazioni			
	TOTALE RICAVI	0.00	0.00	0.00
	TOTALE SPESE	36'170.00	32'170.00	38'400.00
	SALDO	36'170.00	32'170.00	38'400.00

**CONSUNTIVO SECONDO LA CLASSIFICAZIONE ISTITUZIONALE
PER L'ANNO 2020**

COMUNE DI CADEMPINO

Data 09-03-2021

Pagina 42

2	EDUCAZIONE CULTURA E TEMPO LIBERO	CONSUNTIVO 2020		PREVENTIVO 2020	CONSUNTIVO 2019
		SPESE	RICAVI		
260	Centroventi attività sportive				
3	S P E S E				
311.001	Acquisto mobili, macchine, attrezzatura	1'980.70		10'000.00	2'913.60
312.001	Spese riscaldamento stabile	2'888.05		4'500.00	4'064.50
312.002	Illuminazione stabile e energia elettrica e campi	4'834.85		6'000.00	5'845.35
312.004	Consumo acqua potabile	8'926.55		7'000.00	9'463.00
313.001	Costi carburante	800.00		1'000.00	0.00
313.004	Materiale per pulizia	0.00		1'000.00	0.00
314.001	Manutenzione stabile	0.00		3'000.00	351.40
315.001	Manutenzione mobili, macchine, attrezzatura	2'481.40		10'000.00	5'227.05
318.004	Assicurazione e tasse	3'992.00		5'000.00	3'985.90
318.005	Spese pulizia stabile	438.30		2'000.00	0.00
318.010	Manutenzione campi	4'891.20		37'000.00	14'226.70
319.001	Altre spese diverse	0.00		1'000.00	0.00
390.001	Addebito interno spese personale	46'018.00		46'500.00	45'069.00
4	R I C A V I				
434.008	Tasse occupazione		0.00	3'000.00	0.00
462.000	Partecipazione Comune Lamone gestione centro sportivo		20'000.00	20'000.00	20'000.00
	TOTALE RICAVI		20'000.00	23'000.00	20'000.00
	TOTALE SPESE	77'251.05		134'000.00	91'146.50
	SALDO		57'251.05	111'000.00	71'146.50

**CONSUNTIVO SECONDO LA CLASSIFICAZIONE ISTITUZIONALE
PER L'ANNO 2020**

2	EDUCAZIONE CULTURA E TEMPO LIBERO	CONSUNTIVO 2020		PREVENTIVO 2020	CONSUNTIVO 2019
		SPESE	RICAVI		
270	Centroventi attività ricreative				
3	S P E S E	37'687.00		38'500.00	38'437.00
301.001	Stipendi personale nominato	0.00		5'000.00	5'14.55
301.002	Stipendi personale ausiliario	60.45		3'500.00	3'011.75
301.008	Indennità varie	3'333.95		4'150.00	3'645.75
303.001	Contributi AVS/AD/AI	4'443.60		4'600.00	4'443.60
304.001	Contributi CP dipendenti	712.65		1'000.00	762.20
305.001	Premi infortuni e malattia	0.00		1'000.00	19.80
310.004	Materiale di cancelleria	14'153.05		15'000.00	2'670.65
311.001	Acquisto mobili, macchine, attrezzatura	6'703.40		7'000.00	6'013.60
312.001	Spese riscaldamento stabile	4'264.65		10'000.00	8'762.40
312.002	Illuminazione stabile e energia elettrica	2'289.95		2'000.00	3'078.70
312.004	Consumo acqua potabile	1'098.40		2'000.00	1'502.00
312.005	Consumo gas	0.00		2'000.00	375.50
313.003	Materiale consumo alimenti Bar	1'039.70		10'000.00	647.55
314.001	Manutenzione stabile	37'657.10		35'000.00	42'265.55
315.001	Manutenzione mobili, macchine, attrezzatura	1'550.30		2'500.00	1'576.65
318.001	Spese postali e telefoniche	12'639.40		13'000.00	12'658.90
318.004	Assicurazione e tasse	1'334.70		3'000.00	1'614.65
318.005	Spese pulizia stabile	300.00		5'000.00	0.00
319.001	Altre spese diverse	30'679.00		31'000.00	29'980.00
390.001	Addebito interno spese personale				
4	R I C A V I				
434.008	Tasse occupazione		43'906.85	110'000.00	114'841.10
434.009	Tasse per pulizie		0.00	1'000.00	110.00
435.003	Vendita materiale consumo alimenti Bar		683.10	3'000.00	2'473.85
436.002	Recuperi infortuni e malattia		0.00	1'000.00	0.00

**CONSUNTIVO SECONDO LA CLASSIFICAZIONE ISTITUZIONALE
PER L'ANNO 2020**

2	EDUCAZIONE CULTURA E TEMPO LIBERO	CONSUNTIVO 2020		PREVENTIVO 2020	CONSUNTIVO 2019
		SPESE	RICAVI		
270	Centroeventi attività ricreative				
	TOTALE RICAVI	159'947.30	44'589.95	115'000.00	117'424.95
	TOTALE SPESE			195'250.00	161'980.80
	SALDO		115'357.35	80'250.00	44'555.85



CONSUNTIVO SECONDO LA CLASSIFICAZIONE ISTITUZIONALE
PER L'ANNO 2020

COMUNE DI CADEMPINO	
Data	09-03-2021
Pagina	45

2	EDUCAZIONE CULTURA E TEMPO LIBERO	CONSUNTIVO 2020		PREVENTIVO 2020	CONSUNTIVO 2019
		SPESE	RICAVI		
275	Palamondo				
3	S P E S E				
301.001	Stipendi personale nominato	37'687.00		38'500.00	38'437.00
301.002	Stipendi personale ausiliario	76'738.50		85'500.00	74'353.45
301.008	Indennità varie	1'545.65		1'000.00	207.05
303.001	Contributi AVS/AD/AI	10'723.60		11'000.00	10'777.00
304.001	Contributi CP dipendenti	10'008.00		12'000.00	10'768.80
305.001	Premi infortuni e malattia	3'866.65		4'100.00	3'689.55
310.004	Materiale di cancelleria	0.00		1'000.00	0.00
311.001	Acquisto mobili, macchine, attrezzatura	3'325.65		10'000.00	9'675.65
312.001	Spese riscaldamento stabile	24'376.50		25'000.00	26'196.90
312.002	Illuminazione stabile e energia elettrica	35'199.95		35'000.00	32'326.15
312.004	Consumo acqua potabile	1'641.10		1'000.00	904.25
314.001	Manutenzione stabile	4'661.00		20'000.00	20'439.15
315.001	Manutenzione mobili, macchine, attrezzatura	26'279.35		30'000.00	55'600.05
318.001	Spese postali e telefoniche	1'443.60		3'000.00	1'847.25
318.004	Assicurazione e tasse	6'834.40		7'000.00	6'834.40
318.005	Spese pulizia stabile	441.15		10'000.00	3'902.80
319.001	Altre spese diverse	0.00		5'000.00	0.00
390.001	Addebito interno spese personale	26'077.00		26'350.00	25'539.00
4	RICAVI				
427.005	Affitto superficie per pannelli solari ALL		2'900.00	2'900.00	2'900.00
434.008	Tasse occupazione		103'890.50	140'000.00	146'267.20
434.009	Tasse per pulizie		0.00	2'000.00	0.00
434.014	Tassa occupazione sala multiuso		5'755.75	35'000.00	15'650.50
436.002	Recuperi infortuni e malattia		545.00	1'000.00	0.00
439.001	Ricavi diversi		82.50	0.00	100.00



CONSUNTIVO SECONDO LA CLASSIFICAZIONE ISTITUZIONALE
PER L'ANNO 2020

COMUNE DI CADEMPINO	
Data	09-03-2021
Pagina	46

2	EDUCAZIONE CULTURA E TEMPO LIBERO	CONSUNTIVO 2020		PREVENTIVO 2020	CONSUNTIVO 2019
		SPESE	RICAVI		
275	Palamondo				
	TOTALE RICAVI	270'849.10	113'173.75	180'900.00	164'917.70
	TOTALE SPESE			325'450.00	321'498.45
	SALDO		157'675.35	144'550.00	156'580.75



CONSUNTIVO SECONDO LA CLASSIFICAZIONE ISTITUZIONALE
PER L'ANNO 2020

COMUNE DI CADEMPINO

Data 09-03-2021

Pagina 47

2	EDUCAZIONE CULTURA E TEMPO LIBERO	CONSUNTIVO 2020		PREVENTIVO 2020	CONSUNTIVO 2019
		SPESE	RICAVI		
280	Altre attività di tempo libero + Padiglione				
3	S P E S E				
305.001	Premi infortuni e malattia	0.00		0.00	17.45
311.001	Acquisto mobili, macchine, attrezzatura	3'826.20		15'000.00	3'205.80
312.001	Spese riscaldamento stabile	2'000.00		2'000.00	3'000.00
312.002	Illuminazione stabile e energia elettrica	2'000.00		2'000.00	2'000.00
312.004	Consumo acqua potabile	300.00		500.00	0.00
314.001	Manutenzione stabile	0.00		500.00	0.00
315.001	Manutenzione mobili, macchine, attrezzatura	0.00		1'000.00	0.00
318.004	Assicurazione e tasse	1'000.00		1'000.00	0.00
318.005	Spese pulizia stabile	369.30		1'000.00	0.00
318.013	Manifestazioni diverse	6'791.95		13'000.00	12'162.55
319.001	Altre spese diverse	0.00		1'000.00	0.00
365.001	Tasse e contributi diversi	3'964.35		20'000.00	16'870.75
4	R I C A V I				
434.008	Tasse occupazione		2'430.00	500.00	850.00
	TOTALE RICAVI		2'430.00	500.00	850.00
	TOTALE SPESE	20'251.80		57'000.00	37'256.55
	SALDO		17'821.80	56'500.00	36'406.55

**CONSUNTIVO SECONDO LA CLASSIFICAZIONE ISTITUZIONALE
PER L'ANNO 2020**

2	EDUCAZIONE CULTURA E TEMPO LIBERO	CONSUNTIVO 2020		PREVENTIVO 2020	CONSUNTIVO 2019
		SPESE	RICAVI		
290	Culto				
3	S P E S E				
303.001	Contributi AVS/ADI/Al	0.00		220.00	245.60
305.001	Premi infortuni e malattia	14.55		100.00	30.20
318.005	Spese pulizia stabile	1'176.00		2'500.00	2'882.65
319.001	Altre spese diverse	480.00		1'000.00	0.00
362.002	Prestazioni Parroco	2'000.00		2'200.00	2'200.00
	TOTALE RICAVI		0.00	0.00	0.00
	TOTALE SPESE	3'670.55		6'020.00	5'358.45
	SALDO		3'670.55	6'020.00	5'358.45



CONSUNTIVO SECONDO LA CLASSIFICAZIONE ISTITUZIONALE
PER L'ANNO 2020

COMUNE DI CADEMPINO

Data 09-03-2021

Pagina 49

3	SICUREZZA PUBBLICA	CONSUNTIVO 2020		PREVENTIVO 2020	CONSUNTIVO 2019
		SPESE	RICAVI		
300	Protezione giuridica				
3	S P E S E				
300.004	Autorità Regionale di Protezione	17'400.00		17'000.00	19'270.95
301.012	Mercede curatori	0.00		9'000.00	3'725.20
303.001	Contributi AVS/AD/Al	0.00		800.00	102.00
318.016	Tenuta a giorno catastrini	9'746.85		15'000.00	9'542.65
318.017	Prestazioni geometra	796.40		6'000.00	2'690.90
318.031	Attività delegato UPI	127.00		1'000.00	863.90
4	R I C A V I				
431.000	Tasse per prolunghi orari esercizi pubblici		2'030.00	1'000.00	1'210.00
431.004	Tasse per naturalizzazioni		8'000.00	5'000.00	7'600.00
431.005	Tasse di Stato civile		350.00	500.00	1'050.00
434.001	Partecipazione tasse aggiornamento mappa		5'771.75	6'000.00	6'482.75
461.002	Sussidio aggiornamento mappa		654.60	1'000.00	953.40
	TOTALE RICAVI		16'806.35	13'500.00	17'296.15
	TOTALE SPESE	28'070.25		48'800.00	36'195.60
	SALDO		11'263.90	35'300.00	18'899.45

**CONSUNTIVO SECONDO LA CLASSIFICAZIONE ISTITUZIONALE
PER L'ANNO 2020**

	SICUREZZA PUBBLICA	CONSUNTIVO 2020		PREVENTIVO 2020	CONSUNTIVO 2019
		SPESE	RICAVI		
3	310				
	Polizia				
3	S P E S E				
308.003	Polizia intercomunale	136'413.00		152'854.00	134'924.00
318.001	Spese postali e telefoniche	1'623.70		2'500.00	1'490.00
318.036	Servizio sorveglianza	14'524.40		16'000.00	15'026.00
4	R I C A V I				
437.001	Contravvenzioni		5'500.00	10'000.00	10'160.00
	TOTALE RICAVI		5'500.00	10'000.00	10'160.00
	TOTALE SPESE	152'561.10		171'354.00	151'440.00
	SALDO		147'061.10	161'354.00	141'280.00



CONSUNTIVO SECONDO LA CLASSIFICAZIONE ISTITUZIONALE
PER L'ANNO 2020

COMUNE DI CADEMPINO	
Data	09-03-2021
Pagina	52

3	SICUREZZA PUBBLICA	CONSUNTIVO 2020		PREVENTIVO 2020	CONSUNTIVO 2019
		SPESE	RICAVI		
330	Militare				
3	S P E S E				
365.014	Partec. spese tiri obbligatori	7'392.18		4'000.00	3'668.55
	TOTALE RICAVI		0.00	0.00	0.00
	TOTALE SPESE	7'392.18		4'000.00	3'668.55
	SALDO		7'392.18	4'000.00	3'668.55



CONSUNTIVO SECONDO LA CLASSIFICAZIONE ISTITUZIONALE
PER L'ANNO 2020

COMUNE DI CADEMPINO

Data 09-03-2021

Pagina 53

3	SICUREZZA PUBBLICA	CONSUNTIVO 2020		PREVENTIVO 2020	CONSUNTIVO 2019
		SPESE	RICAVI		
340	Protezione civile				
3	S P E S E				
311.001	Acquisto mobili, macchine, attrezzatura	0.00		3'000.00	0.00
312.001	Spese riscaldamento stabile	460.00		2'000.00	1'501.40
312.002	Illuminazione stabile e energia elettrica	1'500.00		1'500.00	1'500.00
312.004	Consumo acqua potabile	600.00		500.00	0.00
314.001	Manutenzione stabile	0.00		2'000.00	0.00
315.001	Manutenzione mobili, macchine, attrezzatura	0.00		2'000.00	0.00
318.001	Spese postali e telefoniche	500.00		500.00	216.75
318.004	Assicurazione e tasse	1'331.25		1'500.00	1'328.60
318.005	Spese pulizia stabile	0.00		1'500.00	0.00
352.004	Contr. Consorzio Lugano Campagna	32'251.65		38'000.00	33'774.42
4	R I C A V I				
434.008	Tasse occupazione		180.00	3'000.00	0.00
	TOTALE RICAVI		180.00	3'000.00	0.00
	TOTALE SPESE	36'642.90		52'500.00	38'321.17
	SALDO		36'462.90	49'500.00	38'321.17

**CONSUNTIVO SECONDO LA CLASSIFICAZIONE ISTITUZIONALE
PER L'ANNO 2020**

4	COSTRUZIONI	CONSUNTIVO 2020		PREVENTIVO 2020	CONSUNTIVO 2019
		SPESE	RICAVI		
410	Strade cantonali				
3	S P E S E				
311.002	Acquisto segnaletica stradale	0.00		1'000.00	2'490.55
314.002	Manutenzione segnaletica stradale	259.85		1'000.00	2'027.45
314.003	Manutenzione strade, marciap., posteggi, piazze	0.00		2'000.00	0.00
318.037	Bike Sharing	718.00		1'000.00	0.00
352.005	Commis. trasporti del luganese	293.55		3'000.00	496.05
352.013	Contributo gestione della mobilità	6'000.00		6'000.00	6'966.15
361.003	Contributo percorsi ciclabili	35'000.00		35'000.00	35'000.00
361.004	Contributo trasporti pubblici	128'599.15		162'000.00	93'074.30
361.012	Contributo comunità tariffale	30'720.00		39'000.00	30'600.00
362.005	Ente Sviluppo Luganese	5'355.00		5'500.00	5'274.50
365.031	Contributo mobilità aziendale	15'975.00		15'000.00	21'458.60
365.033	Contributo bus TPL SA	374'705.00		315'000.00	338'816.00
	TOTALE RICAVI		0.00	0.00	0.00
	TOTALE SPESE	597'625.55		585'500.00	536'203.60
	SALDO		597'625.55	585'500.00	536'203.60

**CONSUNTIVO SECONDO LA CLASSIFICAZIONE ISTITUZIONALE
PER L'ANNO 2020**

4	COSTRUZIONI	CONSUNTIVO 2020		PREVENTIVO 2020	CONSUNTIVO 2019
		SPESE	RICAVI		
420	Strade comunali, posteggi, piazze				
3	S P E S E				
301.001	Stipendi personale nominato	225'405.70		219'500.00	217'173.25
301.002	Stipendi personale ausiliario	27'970.00		28'000.00	30'932.50
301.008	Indennità varie	743.35		1'500.00	884.45
303.001	Contributi AVS/AD/AI	21'775.45		22'000.00	21'059.30
304.001	Contributi CP dipendenti	24'819.00		26'000.00	24'819.00
305.001	Premi infortuni e malattia	9'560.40		9'500.00	8'607.35
306.001	Acquisto abbigliamento dipendenti	499.40		4'000.00	871.05
311.001	Acquisto mobili, macchine, attrezzatura	16'658.10		25'000.00	15'700.60
311.002	Acquisto segnaletica stradale	2'434.65		5'000.00	2'000.85
311.004	Acquisto impianti illuminazione	1'303.15		5'000.00	0.00
312.001	Spese riscaldamento stabile	2'556.25		3'000.00	2'451.30
312.002	Illuminazione stabile e energia elettrica	8'721.55		10'000.00	8'928.10
312.003	Illuminazione pubblica	11'198.25		15'000.00	31'062.90
312.004	Consumo acqua potabile	1'700.00		1'500.00	2'624.00
313.001	Costi carburante	4'205.90		5'000.00	7'009.05
314.001	Manutenzione stabile	0.00		5'000.00	248.00
314.002	Manutenzione segnaletica stradale	3'564.95		5'000.00	3'591.15
314.003	Manutenzione strade, marciap., posteggi, piazze	34'896.00		50'000.00	48'705.55
314.004	Manutenz. illuminaz. pubblica	1'550.65		2'000.00	1'687.65
315.001	Manutenzione mobili, macchine, attrezzatura	31'039.85		30'000.00	42'516.25
316.002	Costi leasing e noleggio	0.00		0.00	3'931.05
316.003	Affitto deposito	4'800.00		4'800.00	4'800.00
318.001	Spese postali e telefoniche	488.80		4'200.00	611.65
318.004	Assicurazione e tasse	9'604.20		10'000.00	9'442.05
319.001	Altre spese diverse	0.00		1'000.00	72.00
4	RICAVI				

**CONSUNTIVO SECONDO LA CLASSIFICAZIONE ISTITUZIONALE
PER L'ANNO 2020**

4	COSTRUZIONI	CONSUNTIVO 2020		PREVENTIVO 2020	CONSUNTIVO 2019
		SPESE	RICAVI		
420	Strade comunali, posteggi, piazze				
4	R I C A V I				
427.000	Tassa occupazione area pubblica		600.00	1'000.00	1'640.00
427.001	Tasse per posteggi		106'949.09	140'000.00	99'819.30
436.001	Recuperi IPG		0.00	1'000.00	0.00
436.002	Recuperi infortuni e malattia		1'934.10	1'000.00	945.00
490.001	Accredito interno spese personale		204'014.00	206'150.00	199'805.00
	TOTALE RICAVI		313'497.19	349'150.00	302'209.30
	TOTALE SPESE	445'495.60		492'000.00	489'729.05
	SALDO		131'998.41	142'850.00	187'519.75



CONSUNTIVO SECONDO LA CLASSIFICAZIONE ISTITUZIONALE
PER L'ANNO 2020

COMUNE DI CADEMPINO

Data 09-03-2021

Pagina 57

4	COSTRUZIONI	CONSUNTIVO 2020		PREVENTIVO 2020	CONSUNTIVO 2019
		SPESE	RICAVI		
440	Altri compiti	20'465.25		20'000.00	0.00
3	S P E S E		0.00	0.00	0.00
318.020	Studio progetti	20'465.25		20'000.00	0.00
	TOTALE RICAVI		20'465.25	20'000.00	0.00
	TOTALE SPESE				
	SALDO				



CONSUNTIVO SECONDO LA CLASSIFICAZIONE ISTITUZIONALE
PER L'ANNO 2020

COMUNE DI CADEMPINO

Data 09-03-2021

Pagina 58

5	ATTIVITA' SOCIALI	CONSUNTIVO 2020		PREVENTIVO 2020	CONSUNTIVO 2019
		SPESE	RICAVI		
510	Protezione della gioventù				
3	S P E S E				
361.013	Contributo cantonale per affidamento minorenni	105'358.00		55'000.00	60'035.00
365.029	Contributo a enti riconosciuti	30'000.00		55'000.00	59'000.00
366.010	Contributo "Neonati"	9'000.00		7'500.00	9'000.00
	TOTALE RICAVI		0.00	0.00	0.00
	TOTALE SPESE	144'358.00		117'500.00	128'035.00
	SALDO		144'358.00	117'500.00	128'035.00

**CONSUNTIVO SECONDO LA CLASSIFICAZIONE ISTITUZIONALE
PER L'ANNO 2020**

5	ATTIVITA' SOCIALI	CONSUNTIVO 2020		PREVENTIVO 2020	CONSUNTIVO 2019
		SPESE	RICAVI		
520	Servizio medico scolastico				
3	S P E S E				
351.002	Contr. servizio dentario e medico scolastico	19'803.20		15'000.00	10'089.20
366.005	Sussidio cure ortodontiche	2'617.85		7'000.00	7'751.95
4	R I C A V I				
434.015	Indennizzo per cure dentarie scolastiche		1'500.00	3'000.00	2'000.00
	TOTALE RICAVI		1'500.00	3'000.00	2'000.00
	TOTALE SPESE	22'421.05		22'000.00	17'841.15
	SALDO		20'921.05	19'000.00	15'841.15



CONSUNTIVO SECONDO LA CLASSIFICAZIONE ISTITUZIONALE
PER L'ANNO 2020

COMUNE DI CADEMPINO	
Data	09-03-2021
Pagina	60

5	ATTIVITA' SOCIALI	CONSUNTIVO 2020		PREVENTIVO 2020	CONSUNTIVO 2019
		SPESE	RICAVI		
530	Altre spese per la sanità				
3	S P E S E				
318.022	Contr. Croce Verde	27'250.00		25'000.00	17'960.05
318.033	Disinfezioni diverse	0.00		1'000.00	0.00
	TOTALE RICAVI		0.00	0.00	0.00
	TOTALE SPESE	27'250.00		26'000.00	17'960.05
	SALDO		27'250.00	26'000.00	17'960.05



CONSUNTIVO SECONDO LA CLASSIFICAZIONE ISTITUZIONALE
PER L'ANNO 2020

COMUNE DI CADEMPINO

Data 09-03-2021

Pagina 61

5	ATTIVITA' SOCIALI	CONSUNTIVO 2020		PREVENTIVO 2020	CONSUNTIVO 2019
		SPESE	RICAVI		
540	AVS/CM/AI/PC				
3	SPESE				
361.007	Contributo AVS/CM/AI/PC	1'020'374.55		922'000.00	980'853.95
4	RICAVI				
451.001	Contributo Agenzia AVS		3'137.40	3'200.00	3'127.40
	TOTALE RICAVI		3'137.40	3'200.00	3'127.40
	TOTALE SPESE	1'020'374.55		922'000.00	980'853.95
	SALDO		1'017'237.15	918'800.00	977'726.55



CONSUNTIVO SECONDO LA CLASSIFICAZIONE ISTITUZIONALE
PER L'ANNO 2020

COMUNE DI CADEMPINO

Data 09-03-2021

Pagina 62

5	ATTIVITA' SOCIALI	CONSUNTIVO 2020		PREVENTIVO 2020	CONSUNTIVO 2019
		SPESE	RICAVI		
550	Case per anziani				
3	S P E S E				
352.007	Contr. Consorzio casa anziani Medio Vedeggio	82'437.38		114'000.00	159'891.74
362.004	Contributi per anziani ospiti in istituti	996'121.27		1'185'000.00	928'687.67
	TOTALE RICAVI		0.00	0.00	0.00
	TOTALE SPESE	1'078'558.65		1'299'000.00	1'088'579.41
	SALDO		1'078'558.65	1'299'000.00	1'088'579.41

**CONSUNTIVO SECONDO LA CLASSIFICAZIONE ISTITUZIONALE
PER L'ANNO 2020**

5	ATTIVITA' SOCIALI	CONSUNTIVO 2020		PREVENTIVO 2020	CONSUNTIVO 2019
		SPESE	RICAVI		
560	Assistenza				
3	S P E S E				
308.001	Operatore sociale intercomunale	44'903.65		45'341.00	44'425.65
361.009	Quota parte assistenza sociale	96'269.46		85'000.00	94'540.37
365.015	Contrib. Enti di beneficenza	2'150.00		2'000.00	2'300.00
365.018	Contributi per il SACD	479'948.56		643'000.00	490'586.36
365.019	Contributi per il servizio di appoggio	233'840.04		302'000.00	222'304.19
366.003	Aiuto complementare comun. AVS	45'307.45		45'000.00	40'831.50
366.004	Altri contributi	0.00		1'000.00	0.00
366.009	Mantenimento a domicilio	48'693.46		47'000.00	32'363.61
376.002	Aiuto sociale comunale	449.95		8'000.00	3'141.05
4	R I C A V I				
471.001	Recupero contributo assistenza sociale		0.00	1'000.00	0.00
	TOTALE RICAVI		0.00	1'000.00	0.00
	TOTALE SPESE	951'562.57		1'178'341.00	930'492.73
	SALDO		951'562.57	1'177'341.00	930'492.73

**CONSUNTIVO SECONDO LA CLASSIFICAZIONE ISTITUZIONALE
PER L'ANNO 2020**

6	AMBIENTE E SISTEMAZIONE TERRITORIO	CONSUNTIVO 2020		PREVENTIVO 2020	CONSUNTIVO 2019
		SPESE	RICAVI		
600	Approvvigionamento idrico				
3	S P E S E				
312.006	Prestazioni AIL (importo fisso)	90'351.70		84'000.00	97'534.20
314.009	Costi di approvvigionamento (variabile 1)	164'693.42		182'000.00	172'936.25
314.010	Prestazioni terzi e materiali (variabile 2)	33'337.63		45'000.00	35'394.60
318.004	Assicurazione e tasse	2'841.65		3'000.00	2'841.65
319.001	Altre spese diverse	52'557.15		10'000.00	48'589.75
4	R I C A V I				
429.000	Ricavi lordi da vendite AIL		292'441.90	288'000.00	246'453.30
434.012	Tasse allacciamento acqua potabile		1'100.00	4'000.00	3'400.00
439.001	Ricavi diversi		156.80	1'000.00	179.35
	TOTALE RICAVI		293'698.70	293'000.00	250'032.65
	TOTALE SPESE	343'781.55		324'000.00	357'296.45
	SALDO		50'082.85	31'000.00	107'263.80

**CONSUNTIVO SECONDO LA CLASSIFICAZIONE ISTITUZIONALE
PER L'ANNO 2020**

6	AMBIENTE E SISTEMAZIONE TERRITORIO	CONSUNTIVO 2020		PREVENTIVO 2020	CONSUNTIVO 2019
		SPESE	RICAVI		
610	Protezione delle acque				
3	S P E S E				
314.006	Manutenz. canalizzazioni	1'769.10		15'000.00	7'701.90
319.001	Altre spese diverse	3'529.30		5'000.00	2'325.00
352.010	Contr. Consorzio manutenz. Basso Vedeggio	11'335.56		10'000.00	16'377.66
352.012	Contr. Consorzio dep. Acque Lugano e dintorni	147'638.35		228'000.00	71'564.65
4	R I C A V I				
434.003	Tasse allacciamento fognatura		4'000.00	5'000.00	0.00
434.004	Tasse d'uso fognatura		92'682.75	75'000.00	84'285.70
480.001	Utilizzo fondo acc. manutenz. canalizzazioni		0.00	5'000.00	0.00
	TOTALE RICAVI		96'682.75	85'000.00	84'285.70
	TOTALE SPESE	164'272.31		258'000.00	97'969.21
	SALDO		67'589.56	173'000.00	13'683.51

**CONSUNTIVO SECONDO LA CLASSIFICAZIONE ISTITUZIONALE
PER L'ANNO 2020**

6	AMBIENTE E SISTEMAZIONE TERRITORIO	CONSUNTIVO 2020		PREVENTIVO 2020	CONSUNTIVO 2019
		SPESE	RICAVI		
620	Raccolta ed eliminazione rifiuti				
3	S P E S E				
311.003	Acquisto contenitori diversi e sacchi	48'343.40		30'000.00	12'940.95
315.001	Manutenzione mobili, macchine, attrezzatura	4'061.85		10'000.00	5'673.95
318.023	Servizio raccolta rifiuti	60'441.00		60'000.00	59'835.60
318.024	Servizio raccolta carta, verdi, carcasse animali e diversi	17'163.55		23'000.00	20'779.55
318.025	Servizio racc. rif. ingombranti	3'738.40		5'000.00	3'668.60
318.026	Ecocentro	95'625.00		90'000.00	85'268.40
318.032	Servizio raccolta rifiuti industriali	21'853.20		22'000.00	21'634.80
351.003	Servizio smaltimento rifiuti	39'801.60		60'000.00	62'035.60
351.004	Servizio smaltimento rifiuti industriali	7'656.27		14'000.00	7'390.10
4	R I C A V I				
434.000	Vendita sacchi rifiuti		7'530.00	0.00	0.00
434.005	Tasse raccolta rifiuti		154'338.70	170'000.00	102'715.06
434.011	Tasse raccolta rifiuti industriali		38'470.00	50'000.00	26'930.40
435.001	Recupero rifiuti riciclabili		2'155.40	3'000.00	1'786.25
	TOTALE RICAVI	298'684.27	202'494.10	223'000.00	131'431.71
	TOTALE SPESE			314'000.00	279'227.55
	SALDO		96'190.17	91'000.00	147'795.84



CONSUNTIVO SECONDO LA CLASSIFICAZIONE ISTITUZIONALE
PER L'ANNO 2020

6	AMBIENTE E SISTEMAZIONE TERRITORIO	CONSUNTIVO 2020		PREVENTIVO 2020	CONSUNTIVO 2019
		SPESE	RICAVI		
630	Cimitero				
3	S P E S E				
314.007	Manutenzione cimitero	0.00		5'000.00	0.00
318.027	Spese per tumulazioni	0.00		1'000.00	0.00
390.001	Addebito interno spese personale	9'204.00		9'300.00	8'995.00
4	R I C A V I				
434.006	Tasse cimitero (camera arden.)		280.00	500.00	70.00
435.002	Vendite terreni e loculi		9'800.00	5'000.00	5'100.00
	TOTALE RICAVI		10'080.00	5'500.00	5'170.00
	TOTALE SPESE	9'204.00		15'300.00	8'995.00
	SALDO	876.00		9'800.00	3'825.00

**CONSUNTIVO SECONDO LA CLASSIFICAZIONE ISTITUZIONALE
PER L'ANNO 2020**

	AMBIENTE E SISTEMAZIONE TERRITORIO	CONSUNTIVO 2020		PREVENTIVO 2020	CONSUNTIVO 2019
		SPESE	RICAVI		
6	AMBIENTE E SISTEMAZIONE TERRITORIO				
650	Altra protezione dell'ambiente				
3	S P E S E				
318.015	Contributo trasporto pubblico	18'283.55		16'000.00	18'851.65
318.029	Spese controlli impianti di combustione	880.00		0.00	19'000.00
318.040	Carta giornaliera FFS	28'760.00		29'000.00	28'760.00
366.007	Sussidio costruzione con energia rinnovabile	2'913.00		20'000.00	11'573.50
366.008	Contributo acquisto biciclette elettriche	7'600.00		8'000.00	8'500.00
371.001	Riversamento al Cantone tassa controllo impianti combustione	0.00		1'000.00	790.00
4	R I C A V I				
431.006	Carta giornaliera FFS		21'428.00	29'000.00	30'836.00
434.007	Tasse controlli impianti di combustione		0.00	0.00	19'000.00
	TOTALE RICAVI		21'428.00	29'000.00	49'836.00
	TOTALE SPESE	58'436.55		74'000.00	87'475.15
	SALDO		37'008.55	45'000.00	37'639.15

**CONSUNTIVO SECONDO LA CLASSIFICAZIONE ISTITUZIONALE
PER L'ANNO 2020**

6	AMBIENTE E SISTEMAZIONE TERRITORIO	CONSUNTIVO 2020		PREVENTIVO 2020	CONSUNTIVO 2019
		SPESE	RICAVI		
660	Sistemazione del territorio				
3	S P E S E				
318.028	Spese aggiorn. e revisione PR	0.00		10'000.00	0.00
	TOTALE RICAVI		0.00	0.00	0.00
	TOTALE SPESE	0.00		10'000.00	0.00
	SALDO		0.00	10'000.00	0.00

**CONSUNTIVO SECONDO LA CLASSIFICAZIONE ISTITUZIONALE
PER L'ANNO 2020**

7	ECONOMIA PUBBLICA	CONSUNTIVO 2020		PREVENTIVO 2020	CONSUNTIVO 2019
		SPESE	RICAVI		
720	Turismo				430.05
3	S P E S E				0.00
362.003	Contrib. Ente ticinese turismo	385.20		1'200.00	430.05
	TOTALE RICAVI		0.00	0.00	0.00
	TOTALE SPESE	385.20		1'200.00	430.05
	SALDO		385.20	1'200.00	430.05



CONSUNTIVO SECONDO LA CLASSIFICAZIONE ISTITUZIONALE
PER L'ANNO 2020

COMUNE DI CADEMPINO

Data 09-03-2021

Pagina 71

7	ECONOMIA PUBBLICA	CONSUNTIVO 2020		PREVENTIVO 2020	CONSUNTIVO 2019
		SPESE	RICAVI		
750	Energia				
3	S P E S E				
312.003	Illuminazione pubblica	15'000.00		18'000.00	16'158.10
318.038	Ufficio energia	39'373.05		22'000.00	13'285.15
319.001	Altre spese diverse	2'326.30		0.00	0.00
385.001	Riversamento al FER	97'010.00		105'000.00	90'361.00
4	R I C A V I				
410.002	Tasse per la concessione uso delle strade comunali		32'655.00	32'655.00	32'655.00
461.005	Contributi FER		97'010.00	105'000.00	90'361.00
461.006	Sussidio cantonale PECO		0.00	0.00	5'357.00
485.001	Prelevamento dal FER		97'010.00	105'000.00	90'361.00
	TOTALE RICAVI		226'675.00	242'655.00	218'734.00
	TOTALE SPESE	153'709.35		145'000.00	119'804.25
	SALDO	72'965.65		-97'655.00	-98'929.75

**CONSUNTIVO SECONDO LA CLASSIFICAZIONE ISTITUZIONALE
PER L'ANNO 2020**

8	FINANZE E IMPOSTE	CONSUNTIVO 2020		PREVENTIVO 2020	CONSUNTIVO 2019
		SPESE	RICAVI		
800	Imposte				
3	S P E S E				
329.001	Interessi remuneratori imposte	4'628.40		8'000.00	12'204.50
330.001	Perdite su imposte	2'1496.95		30'000.00	42'827.70
367.001	Contributi computo globale imposta	1'654.40		1'000.00	84'723.50
4	R I C A V I				
400.001	Sopravvenienze imposte persone fisiche		568'779.40	0.00	608'088.65
400.002	Imposte persone fisiche		2'350'000.00	0.00	2'007'200.00
400.003	Imposte alla fonte		1'106'502.50	800'000.00	1'644'919.92
400.004	Imposta personale		50'000.00	0.00	42'800.00
401.001	Sopravvenienze imposte persone giuridiche		-415'000.75	1'250'000.00	-6'077'391.00
401.002	Imposte persone giuridiche		2'540'000.00	0.00	5'850'000.00
402.001	Imposta immobiliare		254'324.10	0.00	247'375.00
403.001	Imposte speciali		47'710.55	40'000.00	77'276.40
421.001	Interessi di mora		6'369.35	15'000.00	2'207.80
421.003	Interessi attivi diversi		982.95	0.00	0.00
	TOTALE RICAVI		6'509'668.10	2'105'000.00	4'402'476.77
	TOTALE SPESE	27'779.75		39'000.00	139'755.70
	SALDO	6'481'888.35		-2'066'000.00	-4'262'721.07



CONSUNTIVO SECONDO LA CLASSIFICAZIONE ISTITUZIONALE
PER L'ANNO 2020

COMUNE DI CADEMPINO	
Data	09-03-2021
Pagina	73

8	FINANZE E IMPOSTE	CONSUNTIVO 2020		PREVENTIVO 2020	CONSUNTIVO 2019
		SPESE	RICAVI		
810	Compensazione finanziaria				
3	S P E S E				
361.010	Contributo fondo di perequazione intercomunale	31'536.00		64'500.00	38'064.00
361.011	Contrib. fondo di livellamento	5'164'813.00		5'612'000.00	5'917'480.00
4	R I C A V I				
440.002	Riversamento importo cantonale per i Comuni		1'044'338.69	0.00	0.00
	TOTALE RICAVI		1'044'338.69	0.00	0.00
	TOTALE SPESE	5'196'349.00		5'676'500.00	5'955'544.00
	SALDO		4'152'010.31	5'676'500.00	5'955'544.00



CONSUNTIVO SECONDO LA CLASSIFICAZIONE ISTITUZIONALE
PER L'ANNO 2020

COMUNE DI CADEMPINO

Data 09-03-2021

Pagina 74

8	FINANZE E IMPOSTE	CONSUNTIVO 2020		PREVENTIVO 2020	CONSUNTIVO 2019
		SPESE	RICAVI		
820	Quota parte a risorse				
4	RICAVI				
434.013	Tassa sui cani		10'359.30	9'200.00	9'725.00
441.002	Imposte successione donazione		0.00	1'000.00	0.00
441.006	Partecipazione tasse patenti caccia e pesca		434.30	400.00	375.70
	TOTALE RICAVI		10'793.60	10'600.00	10'100.70
	TOTALE SPESE		0.00	0.00	0.00
	SALDO		10'793.60	-10'600.00	-10'100.70

**CONSUNTIVO SECONDO LA CLASSIFICAZIONE ISTITUZIONALE
PER L'ANNO 2020**

8	FINANZE E IMPOSTE	CONSUNTIVO 2020		PREVENTIVO 2020	CONSUNTIVO 2019
		SPESE	RICAVI		
830	Gestione sostanza e debiti				
3	S P E S E	172.39		1'000.00	167.39
318.000	Spese e tasse bancarie				
4	R I C A V I				
420.001	Interessi attivi da banche e ccp		14'489.49	18'000.00	34'011.65
421.003	Interessi attivi diversi		1'010.80	1'000.00	796.55
	TOTALE RICAVI		15'500.29	19'000.00	34'808.20
	TOTALE SPESE	172.39		1'000.00	167.39
	SALDO	15'327.90		-18'000.00	-34'640.81

**CONSUNTIVO SECONDO LA CLASSIFICAZIONE ISTITUZIONALE
PER L'ANNO 2020**

8	FINANZE E IMPOSTE	CONSUNTIVO 2020		PREVENTIVO 2020	CONSUNTIVO 2019
		SPESE	RICAVI		
840	Ammortamenti				
3	S P E S E				
331.001	Ammortamenti ordinari su beni amministrativi	1'137'646.00		1'153'415.00	1'249'653.00
361.014	Partecip. finanziaria dei Comuni ai compiti cantonali	237'658.00		353'566.00	325'015.00
	TOTALE RICAVI		0.00	0.00	0.00
	TOTALE SPESE	1'375'304.00		1'506'981.00	1'574'668.00
	SALDO		1'375'304.00	1'506'981.00	1'574'668.00

**CONSUNTIVO SECONDO LA CLASSIFICAZIONE ISTITUZIONALE
PER L'ANNO 2020**

COMUNE DI CADEMPINO	
Data	09-03-2021
Pagina	77

RICAPITOLAZIONE CONTO DI INVESTIMENTO

D I C A S T E R O	USCITE		ENTRATE		USCITE		ENTRATE	
	CONSUNTIVO	2020	CONSUNTIVO	2020	PREVENTIVO	2020	PREVENTIVO	2020
1	AMMINISTRAZIONE	1'338'027.00	117.61 %	0.00	0.00 %	400'000.00	0.00	
2	EDUCAZIONE CULTURA E TEMPO LIBERO	0.00	0.00 %	0.00	0.00 %	0.00	0.00	
4	COSTRUZIONI	832'363.00	73.17 %	0.00	0.00 %	1'778'440.00	0.00	
6	AMBIENTE E SISTEMAZIONE TERRITORIO	43'000.10	3.78 %	0.00	0.00 %	715'000.00	0.00	
8	FINANZE E IMPOSTE	0.00	0.00 %	1'137'646.00	100.00 %	0.00	1'153'415.00	
T O T A L I		2'213'390.10	194.56 %	1'137'646.00	100.00 %	2'893'440.00	1'153'415.00	
S A L D O				1'075'744.10	94.56 %		1'740'025.00	
T O T A L I A P A R E G G I O		2'213'390.10		2'213'390.10		2'893'440.00	2'893'440.00	



CONSUNTIVO SECONDO LA CLASSIFICAZIONE ISTITUZIONALE
PER L'ANNO 2020

COMUNE DI CADEMPINO	
Data	09-03-2021
Pagina	78

RICAPITOLAZIONE CONTO DI INVESTIMENTO
PRIMA RICAPITOLAZIONE

	USCITE	%	ENTRATE	%
1 AMMINISTRAZIONE				
120 Amministrazione generale	1'338'027.00	117.61	0.00	0.00
TOTALE PER DICASTERO	1'338'027.00		0.00	
2 EDUCAZIONE CULTURA E TEMPO LIBERO				
240 Manutenz. monumenti,siti protetti, parchi pubblici,sentieri	0.00	0.00	0.00	0.00
TOTALE PER DICASTERO	0.00		0.00	
4 COSTRUZIONI				
410 Strade cantonali	127'720.00	11.23	0.00	0.00
420 Strade comunali, posteggi, piazze	704'643.00	61.94	0.00	0.00
TOTALE PER DICASTERO	832'363.00		0.00	
6 AMBIENTE E SISTEMAZIONE TERRITORIO				
600 Approvvigionamento idrico	114'367.95	10.05	0.00	0.00
610 Protezione delle acque	-71'367.85	-6.27	0.00	0.00
TOTALE PER DICASTERO	43'000.10		0.00	
8 FINANZE E IMPOSTE				
840 Ammortamenti	0.00	0.00	1'137'646.00	100.00
TOTALE PER DICASTERO	0.00		1'137'646.00	
TOTALI	2'213'390.10	194.56 %	1'137'646.00	100.00 %
SALDO			1'075'744.10	94.56 %
TOTALI A PAREGGIO	2'213'390.10		2'213'390.10	



CONSUNTIVO SECONDO LA CLASSIFICAZIONE ISTITUZIONALE
PER L'ANNO 2020

COMUNE DI CADEMPINO	
Data	09-03-2021
Pagina	79

RICAPITOLAZIONE PER GENERE DI CONTO

CONTO	%	DESCRIZIONE DEL CONTO	CONSUNTIVO 2020	PREVENTIVO 2020
5	100.00	USCITE PER INVESTIMENTI IN BENI AMMINISTRATIVI	2'213'390.10	2'893'440.00
50	95.29	INVESTIMENTI IN BENI AMMINISTRATIVI	2'109'170.10	2'685'000.00
500	1.08	Terreni non edificati	24'000.00	0.00
501	33.69	Opere del genio civile	745'752.95	2'165'000.00
503	59.37	Costruzioni edili	1'314'027.00	400'000.00
506	1.15	Mobili, macchine, veicoli, attrezzature ed installazioni	25'390.15	120'000.00
56	4.71	CONTRIBUTI PROPRI	104'220.00	208'440.00
562	4.71	Contributi a comuni e consorzi comunali	104'220.00	208'440.00



CONSUNTIVO SECONDO LA CLASSIFICAZIONE ISTITUZIONALE
PER L'ANNO 2020

COMUNE DI CADEMPINO	
Data	09-03-2021
Pagina	80

RICAPITOLAZIONE PER GENERE DI CONTO

CONTO	%	DESCRIZIONE DEL CONTO	CONSUNTIVO 2020	PREVENTIVO 2020
6	100.00	ENTRATE PER INVESTIMENTI IN BENI AMMINISTRATIVI	1'137'646.00	1'153'415.00
61	0.00	CONTRIBUTI ED INDENNITA'	0.00	0.00
610	0.00	Contributi d'utilizzazione e indennita' per benefici	0.00	0.00
66	0.00	CONTRIBUTI PER INVESTIMENTI PROPRI	0.00	0.00
661	0.00	Contributi dal Cantone per investimenti propri	0.00	0.00
68	100.00	RIPORTO DEGLI AMMORTAMENTI	1'137'646.00	1'153'415.00
681	100.00	Beni amministrativi: ammortamenti ordinari	1'137'646.00	1'153'415.00



CONSUNTIVO SECONDO LA CLASSIFICAZIONE ISTITUZIONALE
PER L'ANNO 2020

COMUNE DI CADEMPINO

Data 09-03-2021

Pagina 81

AMMINISTRAZIONE	Data vot.	IMPORTO VOTATO TOT.	CONSUNTIVO 2020		PREVENTIVO 2020
			USCITE	ENTRATE	
120 Amministrazione generale					
5 USCITE PER INVESTIMENTI IN BENI AMMINISTRATIVI					
500.005 Acquisto particella 502 RFD			24'000.00		0.00
503.015 Centro civico credito di costruzione	26-03-2012	6'500'000.00	580'673.05		200'000.00
503.021 Nuova piazza Municipio con autosilo interrato	12-06-2017	3'000'000.00	733'353.95		200'000.00
TOTALE ENTRATE				0.00	0.00
TOTALE USCITE			1'338'027.00		400'000.00
SALDO				1'338'027.00	400'000.00

**CONSUNTIVO SECONDO LA CLASSIFICAZIONE ISTITUZIONALE
PER L'ANNO 2020**

2	EDUCAZIONE CULTURA E TEMPO LIBERO	Data vot.	IMPORTO VOTATO TOT.	CONSUNTIVO 2020		PREVENTIVO 2020
				USCITE	ENTRATE	
240	Manutenz. monumenti, siti protetti, parchi pubblici, sentieri					
5	USCITE PER INVESTIMENTI IN BENI AMMINISTRATIVI					
501.046	Ristrutturazione parchi giochi	21-12-2015	130'000.00	0.00		0.00
	TOTALE ENTRATE				0.00	0.00
	TOTALE USCITE			0.00		0.00
	SALDO				0.00	0.00



CONSUNTIVO SECONDO LA CLASSIFICAZIONE ISTITUZIONALE
PER L'ANNO 2020

COMUNE DI CADEMPINO	
Data	09-03-2021
Pagina	83

4	COSTRUZIONI	Data vot.	IMPORTO VOTATO TOT.	CONSUNTIVO 2020		PREVENTIVO 2020
				USCITE	ENTRATE	
410	Strade cantonali					
5	USCITE PER INVESTIMENTI IN BENI AMMINISTRATIVI					
501.018	Moderazione Strada Cantonale/Via Ronchetto	19-10-2015	220'000.00	23'500.00		0.00
562.000	PTL	03-05-1999	1'477'500.00	104'220.00		208'440.00
	TOTALE ENTRATE				0.00	
	TOTALE USCITE			127'720.00		208'440.00
	SALDO				127'720.00	208'440.00

**CONSUNTIVO SECONDO LA CLASSIFICAZIONE ISTITUZIONALE
PER L'ANNO 2020**

4	COSTRUZIONI	Data vot.	IMPORTO VOTATO TOT.	CONSUNTIVO 2020		PREVENTIVO 2020
				USCITE	ENTRATE	
420	Strade comunali, posteggi, piazze					
5	USCITE PER INVESTIMENTI IN BENI AMMINISTRATIVI					
501.047	Progettazione sist. idraulica Roggia Mulini Nord	11-12-2017	95'000.00	0.00		0.00
501.049	Formazione nuovo imbocco stradale via Strecia	04-06-2018	650'000.00	614'735.00		450'000.00
501.052	Opere di sistemazione nucleo di sopra	15-10-2018	3'100'000.00	52'125.05		0.00
501.053	Opere di sistemazione nucleo di sotto	15-10-2018	1'150'000.00	12'392.80		1'000'000.00
506.011	Acquisto sistema di videosorveglianza	15-10-2018	120'000.00	25'390.15		120'000.00
	TOTALE ENTRATE				0.00	0.00
	TOTALE USCITE			704'643.00		1'570'000.00
	SALDO				704'643.00	1'570'000.00



CONSUNTIVO SECONDO LA CLASSIFICAZIONE ISTITUZIONALE
PER L'ANNO 2020

COMUNE DI CADEMPINO

Data 09-03-2021

Pagina 85

	AMBIENTE E SISTEMAZIONE TERRITORIO	Data vot.	IMPORTO VOTATO TOT.	CONSUNTIVO 2020		PREVENTIVO 2020
				USCITE	ENTRATE	
6						
600	Approvvigionamento idrico					
5	USCITE PER INVESTIMENTI IN BENI AMMINISTRATIVI					
501.045	Nuovo collegamento AP Lamone	04-06-2018	1'200'000.00	114'367.95		0.00
	TOTALE ENTRATE			114'367.95	0.00	0.00
	TOTALE USCITE				114'367.95	0.00
	SALDO					0.00

**CONSUNTIVO SECONDO LA CLASSIFICAZIONE ISTITUZIONALE
PER L'ANNO 2020**

	Data vot.	IMPORTO VOTATO TOT.	CONSUNTIVO 2020		PREVENTIVO 2020
			USCITE	ENTRATE	
6 AMBIENTE E SISTEMAZIONE TERRITORIO					
610 Protezione delle acque					
5 USCITE PER INVESTIMENTI IN BENI AMMINISTRATIVI					
500.004 Sistemazione riali Gaggio e Ponteggia	19-10-2015	1'019'290.00	0.00	0.00	0.00
501.038 Nuova canalizzazione Via Cantonale	15-12-2014	529'600.00	279'425.90	250'000.00	250'000.00
501.040 Rifacimento canalizzazione Via al Mulino	04-04-2016	145'000.00	0.00	0.00	0.00
501.043 Progettazione sist. idraulica riali Gaggio e Ponteggia	04-06-2018	1'200'000.00	0.00	0.00	0.00
501.045 Nuovo collegamento AP Lamone	04-06-2018	1'620'000.00	-205'782.40	240'000.00	240'000.00
501.050 Sistemazione idraulica Riale Gaggio	04-06-2018	1'600'000.00	-145'011.35	225'000.00	225'000.00
501.051 Interconn. ecologica e risanamento Roggia Mulini nord					
6 ENTRATE PER INVESTIMENTI IN BENI AMMINISTRATIVI					
610.003 Contributi di costruzione				0.00	0.00
661.004 Sussidio cantonale canalizzazione Via Cantonale	19-10-2015	334'066.00		0.00	0.00
TOTALE ENTRATE				0.00	0.00
TOTALE USCITE			-71'367.85		715'000.00
SALDO			71'367.85		715'000.00



CONSUNTIVO SECONDO LA CLASSIFICAZIONE ISTITUZIONALE
PER L'ANNO 2020

COMUNE DI CADEMPINO	
Data	09-03-2021
Pagina	87

8	FINANZE E IMPOSTE	Data vot.	IMPORTO VOTATO TOT.	CONSUNTIVO 2020		PREVENTIVO 2020
				USCITE	ENTRATE	
840	Ammortamenti					
6	ENTRATE PER INVESTIMENTI IN BENI AMMINISTRATIVI					
681.000	Ammortamenti ordinari		0.00		1'137'646.00	1'153'415.00
	TOTALE ENTRATE			0.00	1'137'646.00	1'153'415.00
	TOTALE USCITE			1'137'646.00		0.00
	SALDO					-1'153'415.00



v1.5

RIASSUNTO DEL BILANCIO

**CONSUETIVO
ATTIVO PASSIVO**

RIASSUNTO DEL BILANCIO

BENI PATRIMONIALI	12'213'008.31	
BENI AMMINISTRATIVI	13'274'057.20	
FINANZIAMENTI SPECIALI	0.00	
ECCEDENZA PASSIVA	0.00	
CAPITALE DI TERZI		10'644'394.22
FINANZIAMENTI SPECIALI		248'179.45
CAPITALE PROPRIO		14'594'491.84
TOTALI	25'487'065.51	25'487'065.51
TOTALI A PAREGGIO	25'487'065.51	25'487'065.51
		0.00

Disavanzo esercizio anno 2020: -5'744'461.24

RICAPITOLAZIONE PER CONTI A 2 CIFRE

Conto	Descrizione gruppo del conto	Importo	Var. %	Anno precedente
1	ATTIVO			
10	LIQUIDITA'	5'403'618.43	-59.32	13'284'708.21
11	CREDITI	3'758'482.82	-8.67	4'115'328.28
12	INVESTIMENTI IN BENI PATRIMONIALI	2'650'500.00	0.00	2'650'500.00
13	TRANSITORI ATTIVI	400'407.06	-59.12	979'459.41
14	INVESTIMENTI IN BENI AMMINISTRATIVI	12'249'096.20	10.39	11'096'699.10
15	PRESTITI E PARTECIPAZIONI	0.00	0.00	0.00
16	CONTRIBUTI PER INVESTIMENTI	1'024'956.00	-6.96	1'101'609.00
17	ALTRE USCITE ATTIVATE	5.00	0.00	5.00
19	ECCEDENZIA PASSIVA	0.00	0.00	0.00
		25'487'065.51	-23.30	33'228'309.00



**BILANCIO INTERMEDIO
AL 31-12-2020**

COMUNE DI CADEMPINO

Data 09-03-2021

Pagina 90

RICAPITOLAZIONE PER CONTI A 2 CIFRE

Conto	Descrizione gruppo del conto	Importo	Var. %	Anno precedente
2	P A S S I V O			
20	IMPEGNI CORRENTI	8'848'985.49	-8.92	9'716'107.52
21	DEBITI A BREVE TERMINE	90'011.05	0.00	90'011.05
22	DEBITI A MEDIO E A LUNGO TERMINE	0.00		0.00
24	ACCANTONAMENTI	1'250'000.00	-50.00	2'500'000.00
25	TRANSITORI PASSIVI	455'397.68	35.92	335'057.90
28	IMPEGNI VERSO FINANZIAMENTI SPECIALI	248'179.45	0.00	248'179.45
29	CAPITALE PROPRIO	14'594'491.84	-28.24	20'338'953.08
		25'487'065.51	-23.30	33'228'309.00



**BILANCIO INTERMEDIO
AL 31-12-2020**

Conto	Descrizione	S A L D O	Anno preced.	Var.%	Variaz. Netta
A T T I V O					
LIQUIDITA'					
100.000	Cassa	3'082.25	6'255.70	-50.73	-3'173.45
101.000	Conto corrente postale	282'761.71	182'900.07	54.60	99'861.64
101.001	Conto corrente E-deposito	1'089.80	1'089.80	0.00	0.00
102.010	Banca Raiffeisen conto corrente	16'431.35	32'563.98	-49.54	-16'132.63
102.012	Banca Raiffeisen conto "Centro ricreativo sportivo"	93'301.35	93'349.35	-0.05	-48.00
102.016	BR conto deposito aziendale 31 gg	0.00	4'967'951.67	-100.00	-4'967'951.67
102.017	BR conto deposito aziendale 90 gg	0.00	3'000'146.25	-100.00	-3'000'146.25
102.018	BR conto deposito aziendale 180 gg	5'006'951.97	5'000'451.39	0.13	6'500.58
CREDITI					
112.099	Imposte speciali da incassare	3'758'482.82	4'115'328.28	-8.67	-356'845.46
112.141	Imposte da incassare 2014	20'739.25	22'363.45	-7.26	-1'624.20
112.151	Imposte da incassare 2015	0.00	137'988.40	-100.00	-137'988.40
112.161	Imposte da incassare 2016	126'275.20	68'324.50	84.82	57'950.70
112.171	Imposte da incassare 2017	18'074.55	62'294.20	-70.99	-44'219.65
112.181	Imposte da incassare 2018	218'479.95	57'834.15	277.77	160'645.80
112.191	Imposte da incassare 2019	681'464.95	895'007.70	-23.86	-213'542.75
112.201	Imposte da incassare 2020	1'343'132.50	2'652'003.00	-49.35	-1'308'870.50
		1'130'288.15	0.00		1'130'288.15
115.000	Debitori diversi	83'895.95	105'335.30	-20.35	-21'439.35
115.001	Debitori imposta preventiva	5'071.32	11'904.08	-57.40	-6'832.76
115.002	Debitori tasse rifiuti	131'211.80	101'522.15	29.24	29'689.65
115.003	Debitori tassa d'uso canalizzazioni	-326.00	576.40	-156.56	-902.40
115.006	Debitori tassa cani	175.20	174.95	0.14	0.25
INVESTIMENTI IN BENI PATRIMONIALI					
121.000	Azioni Monte Lema SA	2'650'500.00	2'650'500.00	0.00	0.00
123.001	Particelle Via Stazione	500.00	500.00	0.00	0.00
		2'650'000.00	2'650'000.00	0.00	0.00
TRANSITORI ATTIVI					
139.000	Altri transitori attivi	400'407.06	979'459.41	-59.12	-579'052.35
		400'407.06	979'459.41	-59.12	-579'052.35
INVESTIMENTI IN BENI AMMINISTRATIVI					
140.001	Mappali (terreni non ancora edificati)	12'249'096.20	11'096'699.10	10.39	1'152'397.10
140.002	Mappale n° 206 (terreno annesso palazzo scolastico)	68'773.25	397'695.00	-82.71	-328'921.75
140.003	Mappale n° 70 (terreno parco dei bambini)	1.00	1.00	0.00	0.00
		1.00	1.00	0.00	0.00



BILANCIO INTERMEDIO AL 31-12-2020

COMUNE DI CADEMPINO

Data 09-03-2021

Pagina 92

Conto	Descrizione	S A L D O	Anno preced.	Var. %	Variaz. Netta
140.004	Mappali n° 292/293/382 (terreni centro sportivo)	1.00	1.00	0.00	0.00
140.010	Parco ex Lehmann	1.00	1.00	0.00	0.00
140.011	Terreno AP	1.00	1.00	0.00	0.00
141.001	Canalizzazioni zona Industriale	614'589.60	648'719.60	-5.26	-34'130.00
141.002	Canalizzazioni strada cantonale "La Pergola"	1.00	1.00	0.00	0.00
141.003	Strade e piazze	1'039'474.85	427'112.00	143.37	612'362.85
141.004	Investimenti AP	1.00	1.00	0.00	0.00
141.009	Anello circolazione Ronchetto	1.00	1.00	0.00	0.00
141.010	Canalizzazione località al Loco	1.00	1.00	0.00	0.00
141.011	Nuova condotta AP Via al Mulino	298'191.60	319'871.60	-6.78	-21'680.00
141.012	Canalizzazione Via al Mulino	502'181.15	528'291.15	-4.94	-26'110.00
141.013	Nuova condotta AP Via Cantonale	220'596.80	227'254.80	-2.93	-6'658.00
141.014	Nuova canalizzazione Via Cantonale	902'689.95	646'412.05	39.65	256'277.90
141.015	Nuova piazza Municipio con autosilo interrato	2'757'106.75	2'263'501.80	21.81	493'604.95
141.016	Nuovo collegamento AP Lamone	321'401.53	221'391.58	45.17	100'009.95
143.001	Casa comunale	1.00	1.00	0.00	0.00
143.003	Scuola dell'infanzia	1.00	1.00	0.00	0.00
143.004	Restauro Oratorio	1.00	1.00	0.00	0.00
143.006	Centroeventi	1.00	1.00	0.00	0.00
143.007	Cimitero e Camera mortuaria	1.00	1.00	0.00	0.00
143.008	Autosilo/Rifugio PCi	1.00	1.00	0.00	0.00
143.009	Palamondo	256'013.15	278'276.15	-8.00	-22'263.00
143.010	Nuovo Centro civico e parco antistante	5'194'724.82	5'065'767.77	2.55	128'957.05
143.011	Acquisto Casa Casiani	1.00	1.00	0.00	0.00
143.012	Scuola elementare	1.00	1.00	0.00	0.00
145.000	Boschi	1.00	1.00	0.00	0.00
146.001	Arredamento nuovo Centro Civico	1.00	1.00	0.00	0.00
146.003	Macchine per ufficio	1.00	1.00	0.00	0.00
146.005	Arredamento Scuola dell'infanzia	1.00	1.00	0.00	0.00
146.006	Contenitori interrati rifiuti domestici	1.00	1.00	0.00	0.00
146.010	Attrezzi operaio	1.00	1.00	0.00	0.00
146.011	Attrezzi cimitero	1.00	1.00	0.00	0.00
146.012	Mezzi meccanici, veicoli	1.00	1.00	0.00	0.00
146.013	Acquisto parchimetri	1.00	1.00	0.00	0.00
146.014	Videosorveglianza zona Ronchetto	1.00	1.00	0.00	0.00
146.015	Telegestione acquedotto	1.00	1.00	0.00	0.00
146.016	Ristrutturazione parco giochi	1.00	1.00	0.00	0.00



BILANCIO INTERMEDIO AL 31-12-2020

COMUNE DI CADEMPINO

Data 09-03-2021

Pagina 93

Conto	Descrizione	SALDO	Anno preced.	Var. %	Variaz. Netta
146.017	Risanamento illuminazione pubblica	45'662.25	60'884.25	-25.00	-15'222.00
146.018	Sistema di videosorveglianza	27'660.50	11'491.35	140.71	16'169.15
149.000	Libro storico di Cadempino	1.00	1.00	0.00	0.00
CONTRIBUTI PER INVESTIMENTI		1'024'956.00	1'101'609.00	-6.96	-76'653.00
162.000	Contributo Pci Lugano Campagna	1.00	1.00	0.00	0.00
162.001	Partecipazioni costi di costruzione ampliamento IDA	1.00	1.00	0.00	0.00
162.002	Costruzione collettori CDA sponda sinistra Vedeggio	1.00	1.00	0.00	0.00
162.003	Ammodernamento impianto incenerimento Cons. depuraz.	1.00	1.00	0.00	0.00
162.004	Nuovo impianto trattamento fumi Cons. depurazione	1.00	1.00	0.00	0.00
162.005	PTL	1'024'947.00	1'101'600.00	-6.96	-76'653.00
162.006	Sist. e rip. coll. gronda ris. cunicolo	1.00	1.00	0.00	0.00
162.007	Partecip. scioglimento cons. depurazione	1.00	1.00	0.00	0.00
162.008	Partecipazione fiume Vedeggio	1.00	1.00	0.00	0.00
165.001	Contributo Inline Hockey	1.00	1.00	0.00	0.00
ALTRE USCITE ATTIVATE		5.00	5.00	0.00	0.00
171.001	Nodo intermodale Lamone-Cadempino	1.00	1.00	0.00	0.00
171.003	PGS, catasto acque	1.00	1.00	0.00	0.00
171.004	Zona protezione pozzo	1.00	1.00	0.00	0.00
171.005	Catasto acquedotto comunale	1.00	1.00	0.00	0.00
171.006	Condotte AP	1.00	1.00	0.00	0.00



BILANCIO INTERMEDIO AL 31-12-2020

COMUNE DI CADEMPINO

Data 09-03-2021

Pagina 94

Conto	Descrizione	S A L D O	Anno preced.	Var. %	Variaz. Netta
P A S S I V O		25'487'065.51	33'228'309.00	-23.30	-7'741'243.49
IMPEGNI CORRENTI		8'848'985.49	9'716'107.52	-8.92	-867'122.03
200.000	Creditori per imposte	265.00	16'144.40	-98.36	-15'879.40
200.001	Creditori AVS/AD/AI	-1'796.70	0.00		-1'796.70
200.002	Creditori Cassa pensione	-1'840.20	0.00		-1'840.20
200.004	Creditori diversi	133'492.62	218'252.82	-38.84	-84'760.20
200.005	Creditori salari	250.00	71'934.55	-99.65	-71'684.55
200.007	Creditori imposte alla fonte	855.60	855.60	0.00	0.00
201.000	Cauzioni per chiavi CRS	7'060.00	7'060.00	0.00	0.00
206.000	Conto corrente Stato-Comune	8'709'177.70	9'397'458.50	-7.32	-688'280.80
209.001	IVA fatturata	1'521.47	4'401.65	-65.43	-2'880.18
DEBITI A BREVE TERMINE		90'011.05	90'011.05	0.00	0.00
219.000	Fondo CRS per opere culturali	90'011.05	90'011.05	0.00	0.00
ACCANTONAMENTI		1'250'000.00	2'500'000.00	-50.00	-1'250'000.00
240.000	Perequazione intercomunale	1'250'000.00	2'500'000.00	-50.00	-1'250'000.00
TRANSITORI PASSIVI		455'397.68	335'057.90	35.92	120'339.78
259.000	Altri transitori passivi	455'397.68	335'057.90	35.92	120'339.78
IMPEGNI VERSO FINANZIAMENTI SPECIALI		248'179.45	248'179.45	0.00	0.00
280.000	Fondo manutenzione canalizzazioni	228'179.45	228'179.45	0.00	0.00
282.000	Contributi sostitutivi per posteggi	20'000.00	20'000.00	0.00	0.00
CAPITALE PROPRIO		14'594'491.84	20'338'953.08	-28.24	-5'744'461.24
290.000	Avanzi d'esercizio accumulati di anni precedenti	20'338'953.08	30'438'685.19	-33.18	-10'099'732.11
291.000	Avanzo d'esercizio dell'anno di gestione	-5'744'461.24	-10'099'732.11	-43.12	4'355'270.87

Situazione Imposte Comunali 2015-2020 (da emettere, senza tener conto degli acconti pagati)

Anno	Da emettere al 01.01.2020 PF - PG - IMM	Movimenti nel 2020 (emissioni/pagamenti/restituzioni)	Calcolo / aggiorn. gettito 2020	Da emettere al 31.12.2020 PF - PG - IMM
2015	170'467.00	82'626.00	59'541.00	147'382.00
2016	8'017'426.00	101'677.00	-44'220.00	7'871'529.00
2017	8'492'321.00	162'438.00	160'727.00	8'490'610.00
2018	13'769'215.00	1'856'779.00	-213'543.00	11'698'893.00
2019	2'652'003.00	601'447.00	4'185'631.00	6'236'187.00
2020	0.00	4'013'083.00	5'189'997.00 (da incassare)	1'176'914.00
Totali	33'101'432.00	6'818'050.00	9'338'133.00	35'621'515.00

TABELLA DEGLI AMMORTAMENTI CONSUNTIVO 2020

INVESTIMENTI IN BENI AMMINISTRATIVI

Cto No.	D e s c r i z i o n e	Saldo al 01.01.2020	Invest. netti 2020	Saldo contabile prima dell'amm.	Amm. %	Ammortamenti ordinari	Ammortamenti supplementari	Saldo contabile al 31.12.2020
140.001	Terreni non edificati	397'695.00	-326'793.75	70'901.25	3	-2'128.00	0.00	68'773.25
141.003	Strade, piazze e posteggi	427'112.00	702'752.85	1'129'864.85	8	-90'390.00	0.00	1'039'474.85
141.015	Nuova piazza Municipio con autosilo interrato	2'263'501.80	733'353.95	2'996'855.75	8	-239'749.00	0.00	2'757'106.75
143.009	Palamondo	278'276.15	0.00	278'276.15	8	-22'263.00	0.00	256'013.15
143.010	Nuovo Centro civico e parco antistante	5'065'767.77	580'673.05	5'646'440.82	8	-451'716.00	0.00	5'194'724.82
146.017	Risanamento illuminazione pubblica	60'884.25	0.00	60'884.25	25	-15'222.00	0.00	45'662.25
146.018	Sistema di sorveglianza	11'491.35	25'390.15	36'881.50	25	-9'221.00	0.00	27'660.50
162.005	PTL	1'101'600.00	104'220.00	1'205'820.00	15	-180'873.00	0.00	1'024'947.00
diversi	Investimenti diversi azzerati	39.00	0.00	44.00	0	0.00	0.00	44.00
Totale		9'606'367.32	1'819'596.25	11'425'968.57	11.11	-1'011'562.00	0.00	10'414'406.57

TOTALE AMMORTAMENTI (compreso ammort. particolari)

1'137'646.00

**TABELLA DEGLI AMMORTAMENTI PARTICOLARI
CONSUNTIVO 2020**

Conto	Descrizione	Valore iniziale (invest. Netto)	Saldo al 01.01.2020	Invest. netti 2020	Saldo contabile prima dell'amm.	Amm. %	Ammortamenti ordinari	Ammortamenti supplementari	Saldo contabile al 31.12.2020
141.001	Canalizzazioni zona industriale	975'124.60	648'719.60	0.00	648'719.60	3.50	-34'130.00		614'589.60
141.011	Nuova condotta AP Via al Mulino	433'585.60	319'871.60	0.00	319'871.60	5.00	-21'680.00		298'191.60
141.012	Canalizzazione Via al Mulino	745'989.90	528'291.15	0.00	528'291.15	3.50	-26'110.00		502'181.15
141.013	Nuova condotta AP Via Cantonale	133'145.85	227'254.80	0.00	227'254.80	5.00	-6'658.00		220'596.80
141.014	Nuova Canalizzazione Via Cantonale	661'350.30	646'412.05	279'425.90	925'837.95	3.50	-23'148.00		902'689.95
141.016	Nuovo collegamento AP Lamone	287'146.00	221'391.58	114'367.95	335'759.53	5.00	-14'358.00		321'401.53
Totale			2'591'940.76	393'793.85	2'985'734.63	4.25	-126'084.00	0.00	2'859'650.63

TOTALE AMMORTAMENTI 126'084.00



CONSUNTIVO DETTAGLIATO DEGLI INVESTIMENTI

Controllo dei crediti - anno 2020

COMUNE DI CADEMPINO

Data 09-03-2021

Pagina 98

N° conto	Descrizione	Data chiuso	Data votato Scadenza	Imp.votato Messaggio	Importo votato totale	Consuntivi precedenti	2020		Rimanenza (-) Sorpasso (+)
							Consuntivo Preventivo	Consuntivo totale	
USCITE PER INVESTIMENTI IN BENI AMMINISTRATIVI									
500.004	Sistemazione riالي Gaggio e Ponteggia				0.00	0.00	0.00	0.00	
500.005	Acquisto particella 502 RFD				0.00	0.00	24'000.00	24'000.00	
501.003	Sistemazione strechia				0.00	0.00	0.00	0.00	0.00
501.004	Post. zona via Scuole/Selva				0.00	0.00	0.00	0.00	0.00
501.011	Nuova canalizzazione Ronchetto				0.00	0.00	0.00	0.00	0.00
501.016	Studio progetto sicurezza Strada Cantonale				0.00	0.00	0.00	0.00	0.00
501.017	Posteggi per Centro sportivo				0.00	0.00	0.00	0.00	0.00
501.018	Moderazione Strada Cantonale/Via Ronchetto	31-12-20	19-10-2015		220'000.00	108'320.50	23'500.00	131'820.50	-88'179.50
410			31-12-2017 (MM 15/2015)						
501.020	Posteggi per CRS Inpharzam				0.00	0.00	0.00	0.00	0.00
420									
501.022	Sostituzione canalizzazione loc. Piana	20-12-2004			165'000.00	110'612.90	0.00	110'612.90	-54'387.10
610		31-12-2007 (15/2004)							
501.026	Rifacimento pavimentazione Via Industria	31-12-14	26-03-2012		2'100'000.00	1'925'026.60	0.00	1'925'026.60	-174'973.40
420		31-12-2015 (05/2012)							
501.027	Sostituz. e potenzi. canalizzazioni zona industriale		Chiusura investimento 31.12.2014		910'000.00	698'181.05	0.00	698'181.05	-211'818.95
610		22-10-2007							
		31-12-2010 (13/2007)							



CONSUNTIVO DETTAGLIATO DEGLI INVESTIMENTI
Controllo dei crediti - anno 2020

N° conto	Descrizione	Data chiuso	Data votato Scadenza	Imp.votato Messaggio	Importo votato totale	Consuntivi precedenti	2020		Rimanenza (-) Sorpasso (+)
							Consuntivo Preventivo	Consuntivo totale	
501.029 610	Sost. canalizzazioni comunali in zona industria		08-06-2009 31-12-2011 (5/2009)		230'000.00	276'943.55	0.00	276'943.55	46'943.55
501.033 420	Creazione Via Strecia	31-12-14	23-04-2012 (Ris. Mun. 163)		33'082.00	33'082.00	0.00	33'082.00	0.00
501.034 610	Nuova canalizzazione località al Loco		Chiusura investimento 31.12.2014 10-06-2013 31-12-2015 (178/22.04.2013)		110'000.00	115'616.55	0.00	115'616.55	5'616.55
501.038 610	Nuova canalizzazione Via Cantonale		19-10-2015 31-12-2017 (14/2015)		1'019'290.00	985'693.50	279'425.90 250'000.00	1'265'119.40	245'829.40
501.041 420	Risanamento pavimentazione Via al Mulino		15-12-2014 31-12-2017 (16/2014)		1'559'498.00	1'237'926.84	0.00	1'237'926.84	-321'571.16
501.042 240	Creazione orti familiari al mappale n. 299		15-06-2015 31-12-2017 (8/2015)		185'000.00	0.00	0.00	0.00	-185'000.00
501.043 610	Progettazione sist. idraulica riali Gaggio e Ponteggia		04-04-2016 31-12-2018 (2/2016)		145'000.00	63'651.80	0.00	63'651.80	-81'348.20
501.045 600	Nuovo collegamento AP Lamone		04-06-2018 31-12-2021 (MM 14/2018)		1'200'000.00	250'107.58	114'367.95	364'475.53	-835'524.47
501.046 240	Ristrutturazione parchi giochi		21-12-2015 31-12-2017 (MM 485/30.11.2015)		130'000.00	155'447.35	0.00	155'447.35	25'447.35
501.047 610	Progettazione sist. idraulica Roggia Mulini Nord		11-12-2017 31-12-2018 (MM 17/2017 / 11-12-2017)		95'000.00	127'674.50	0.00	127'674.50	32'674.50
501.049 420	Formazione nuovo imbocco stradale via Strecia	31-12-20	04-06-2018 31-12-2020 (MM 8/2018 / 16-04-2018)		650'000.00	54'468.45	614'735.00 450'000.00	669'203.45	19'203.45
501.050 610	Sistemazione idraulica Riale Gaggio		04-06-2018 31-12-2021 (MM 12/2018)		1'620'000.00	25'369.05	-205'782.40 240'000.00	-180'413.35	-1'800'413.35
501.051 610	Interconn. ecologica e risanamento Roggia Mulini nord		04-06-2018 31-12-2021 (MM 13/2018)		1'600'000.00	-88'023.35	-145'011.35 225'000.00	-233'034.70	-1'833'034.70

**CONSUNTIVO DETTAGLIATO DEGLI INVESTIMENTI**
Controllo dei crediti - anno 2020

N° conto	Descrizione	Data chiuso	Data Scadenza	Data votato	Imp.votato Messaggio	Importo votato totale	Consuntivi precedenti	2020		Rimanenza (-) Sorpasso (+)
								Consuntivo Preventivo	Consuntivo totale	
501.052 420	Opere di sistemazione nucleo di sopra	15-10-2018 31-12-2021 (MM 16/2018)				3'100'000.00	108'300.00	52'125.05	160'425.05	-2'939'574.95
501.053 420	Opere di sistemazione nucleo di sotto	15-10-2018 31-12-2021 (MM 17/2018)				1'150'000.00	109'078.00	12'392.80 1'000'000.00	121'470.80	-1'028'529.20
501.054 420	Formazione marciapiede in Via Ponteggia	17-12-2018 31-12-2022 (MM 26/2018)				140'000.00	0.00	0.00	0.00	-140'000.00
501.055 420	Nuovo imbocco stradale Via Strecia / comparto NCC	04-06-2019 31-12-2020 (MM 8/2018 / 16-04-2018)				650'000.00	0.00	0.00	0.00	-650'000.00
503.006 120	Centro civico studio progetto	14-06-2011 31-12-2013 (12/2011) Investimento chiuso il 31.12.2012				310'000.00	259'279.30	0.00	259'279.30	-50'720.70
503.015 120	Centro civico credito di costruzione	31-12-20 26-03-2012 31-12-2016 (6/2012)				6'500'000.00	6'267'210.22	580'673.05 200'000.00	6'847'883.27	347'883.27
503.018 260	Manutenzione campo di calcio A						0.00	0.00	0.00	0.00
503.020 275	Sistemazione secondo piano Palamondo	12-12-2016 31-12-2018 (12/2016)				125'000.00	133'231.30	0.00	133'231.30	8'231.30
503.021 120	Nuova piazza Municipio con autosilo interrato	31-12-20 12-06-2017 31-12-2019 (4/2017)				3'000'000.00	2'559'834.80	733'353.95 200'000.00	3'293'188.75	293'188.75
503.023 120	Acquisto sedime Galetti						0.00	0.00	0.00	0.00
506.011 420	Acquisto sistema di videosorveglianza	15-10-2018 31-12-2020 (MM 19/2018)				120'000.00	15'322.35	25'390.15 120'000.00	40'712.50	-79'287.50
562.000 410	PTL	03-05-1999 31-12-2009 (10/1999)				1'477'500.00	2'736'750.00	104'220.00 208'440.00	2'840'970.00	1'363'470.00
562.009 610	Partecipazione costi di costr. amm. impianto incenerimento					0.00	0.00	0.00	0.00	0.00



CONSUNTIVO DETTAGLIATO DEGLI INVESTIMENTI

Controllo dei crediti - anno 2020

COMUNE DI CADEMPINO

Data 09-03-2021

Pagina 101

N° conto	Descrizione	Data chiuso	Data votato Scadenza	Imp.votato Messaggio	Importo votato totale	Consuntivi precedenti	2020		Rimanenza (-) Sorpasso (+)
							Consuntivo Preventivo	Consuntivo totale	
562.014 610	Partecipazione sistemazione fiume Vedeggio		22-10-2007 31-12-2013 (08/2007)		83'070.00	83'050.00	0.00	83'050.00	-20.00
581.001 660	Allestimento PGS Catasto canalizzazioni private (MM 22/1999)		25-03-1996 31-12-1998 20-12-1999	175'000.00 17'000.00	192'000.00	326'962.75	0.00	326'962.75	134'962.75
581.004 660	Aggiornamento zona protezione pozzo		10-06-2002 31-12-2005 (12/2002)		130'000.00	52'583.85	0.00	52'583.85	-77'416.15
581.006 660	Nodo intermodale Lamone-Cadempino		14-04-2008 31-12-2011 (05/2008)		39'751.00	58'175.75	0.00	58'175.75	18'424.75
Totale					28'989'191.00	18'789'877.19	2'213'390.10 2'893'440.00	21'003'267.29	-8'009'923.71



CONSUNTIVO DETTAGLIATO DEGLI INVESTIMENTI

Controllo dei crediti - anno 2020

COMUNE DI CADEMPINO
Data 09-03-2021
Pagina 102

N° conto	Descrizione	Data chiuso	Data votato Scadenza	Imp.votato Messaggio	Importo votato totale	Consuntivi precedenti	2020		Rimanenza (-) Sorpasso (+)
							Consuntivo Preventivo	Consuntivo totale	
ENTRATE PER INVESTIMENTI IN BENI AMMINISTRATIVI									
610.003 610	Contributi di costruzione				0.00	0.00	0.00	0.00	
611.000 270	Contributi sostitutivi PCI		03-05-1999 31-12-2002		0.00	78'441.00	0.00	78'441.00	78'441.00
611.001 420	Contributi sostitutivi posteggi				17'000.00		0.00	17'000.00	
611.002 240	Contributi sostitutivi aree di svago				19'982.50		0.00	19'982.50	
661.003 660	Sussidio cantonale Piano Regolatore				2'100.00		0.00	2'100.00	
661.004 610	Sussidio cantonale canalizzazione Via Cantonale		19-10-2015 (MM 14/2015)		334'066.00	246'689.45	0.00	246'689.45	-87'376.55
669.001 275	Contributo Sport - Toto				41'400.00		0.00	41'400.00	
681.000 840	Ammortamenti ordinari				0.00	16'970'921.21	1'137'646.00 1'153'415.00	18'108'567.21	18'108'567.21
682.000 840	Ammortamenti supplementari				0.00	22'816'515.58	0.00	22'816'515.58	22'816'515.58
Totale					334'066.00	40'193'049.74	1'137'646.00 1'153'415.00	41'330'695.74	40'916'147.24



Conto dei Flussi riferito ai mezzi liquidi
Anno: 2020

COMUNE DI CADEMPINO

Data 09-03-2021

Pagina 103

ORIGINE DEI MEZZI LIQUIDI **-3'550'577.65**

Mezzi liquidi originati dall'autofinanziamento

Disavanzo di esercizio	-5'744'461.24	
Ammortamenti amministrativi	1'137'646.00	
Autofinanziamento (secondo la definizione art. 161 cpv. 2 LOC)		-4'606'815.24

Mezzi liquidi originati dalla diminuzione dei beni patrimoniali **935'897.81**

Diminuzione dei crediti	356'845.46	
Diminuzione transitori attivi	579'052.35	

Mezzi liquidi originati dall' aumento del capitale di terzi **120'339.78**

Aumento transitori passivi	120'339.78	
----------------------------	------------	--

Mezzi liquidi affluiti come entrate per investimenti amministrativi **0.00**

IMPIEGO DEI MEZZI LIQUIDI **4'330'512.13**

Mezzi liquidi impiegati in aumento dei beni patrimoniali **0.00**

Mezzi liquidi impiegati per rimborsare capitale di terzi **2'117'122.03**

Diminuzione impegni correnti	867'122.03	
Diminuzione degli accantonamenti	1'250'000.00	

Mezzi liquidi impiegati quali uscite di investimenti amministrativi **2'213'390.10**

DIMINUZIONE DEI MEZZI LIQUIDI **7'881'089.78**

Mezzi liquidi iniziali (01.01) **13'284'708.21**

Mezzi liquidi finali (31.12) **5'403'618.43**



Conto dei Flussi riferito ai mezzi liquidi
Anno: 2020

COMUNE DI CADEMPINO

Data 09-03-2021
Pagina 104

VARIAZIONE DEBITO PUBBLICO 2020 / 2019

	Situazione fine 2020	Situazione fine 2019	Variazione
Debiti			
20 Impegni correnti	8'848'985.49	9'716'107.52	-867'122.03
21 Debiti a breve termine	90'011.05	90'011.05	0.00
24 Accantonamenti	1'250'000.00	2'500'000.00	-1'250'000.00
25 Transitori passivi	455'397.68	335'057.90	120'339.78
28 Impegni verso finanziamenti speciali	248'179.45	248'179.45	0.00
Totale Debiti	10'892'573.67	12'889'355.92	-1'996'782.25

Beni patrimoniali			
10 Liquidità	5'403'618.43	13'284'708.21	-7'881'089.78
11 Crediti	3'758'482.82	4'115'328.28	-356'845.46
12 Investimenti in beni patrimoniali	2'650'500.00	2'650'500.00	0.00
13 Transitori attivi	400'407.06	979'459.41	-579'052.35
Totale beni patrimoniali	12'213'008.31	21'029'995.90	-8'816'987.59

Debito pubblico netto -1'320'434.64 -8'140'639.98 6'820'205.34



Movimenti e saldi iniziali e finali dei conti di bilancio

Anno: 2020

COMUNE DI CADEMPINO

Data 09-03-2021

Pagina

105

Giornale

Gruppi Contabili	Saldi iniziali		Movimenti nell'anno			Saldi finali al 31/12	
	ATTIVO	PASSIVO	DARE	AVERE	SALDO	ATTIVO	PASSIVO
10 Liquidità	13'284'708.21		22'908'611.42	30'789'701.20	-7'881'089.78	5'403'618.43	
11 Crediti	4'115'328.28		92'308'578.75	92'665'424.21	-356'845.46	3'758'482.82	
12 Investimenti in beni patrimoniali	2'650'500.00		0.00	0.00	0.00	2'650'500.00	
13 Trasitori attivi	979'459.41		348'949.91	928'002.26	-579'052.35	400'407.06	
14 Investimenti in beni amministrativi	11'096'699.10		2'459'963.85	1'307'566.75	1'152'397.10	12'249'096.20	
15 Prestiti e partecipazioni	0.00		0.00	0.00	0.00	0.00	
16 Contributi per investimenti	1'101'609.00		104'220.00	180'873.00	-76'653.00	1'024'956.00	
17 Altre uscite attivate	5.00		0.00	0.00	0.00	5.00	
18 Anticipi e finanziamenti speciali	0.00		0.00	0.00	0.00	0.00	
19 Eccedenza passiva	0.00		0.00	0.00	0.00	0.00	
20 Impegni correnti		9'716'107.52	21'770'960.01	20'903'837.98	-867'122.03		8'848'985.49
21 Debiti a breve termine		90'011.05	0.00	0.00	0.00		90'011.05
22 Debiti a medio e lungo termine		0.00	0.00	0.00	0.00		0.00
23 Debiti per gestioni speciali		0.00	0.00	0.00	0.00		0.00
24 Accantonamenti		2'500'000.00	1'250'000.00	0.00	-1'250'000.00		1'250'000.00
25 Trasitori passivi		335'057.90	359'229.85	479'569.63	120'339.78		455'397.68
28 Impegni verso finanziamenti speciali		248'179.45	97'010.00	97'010.00	0.00		248'179.45
29 Capitale proprio		20'338'953.08	15'844'193.35	10'099'732.11	-5'744'461.24		14'594'491.84
Totale	33'228'309.00	33'228'309.00	157'451'717.14	157'451'717.14	0.00	25'487'065.51	25'487'065.51

INDICATORI FINANZIARI
(con scala di valutazione)

Contabilità : COMUNE DI CADEMPINO

106

N°	Tipo indicatore	Scala di valutazione	Anno : 2020	
1	Copertura delle spese correnti [[ricavi correnti senza accrediti interni e riversamenti - spese correnti senza addebiti interni e riversamenti] / spese correnti senza addebiti interni e riversamenti] * 100 Formula = [(4-47-49-(3-37-39)) / (3-37-39)] x 100	Sufficiente-positivo > 0% Disavanzo moderato -2,5%-0% Disavanzo importante < -2,5%	-39.1%	Disavanzo importante
2	Ammortamenti amministrativi (compreso quelli ad aliquota lineare) in % dei beni amministrativi [Ammortamenti amministrativi ordinari e supplementari / beni amministrativi ad inizio anno senza partecipazioni] * 100 Formula = [(331+332) / (14 +16+17)] x 100		9.3%	
3	Quota degli interessi [interessi netti / ricavi correnti senza riversamenti, prelevamenti da finanziamenti speciali e accrediti interni] * 100 Formula = [(32-(42-424)) / (4-47-48-49)] x 100	Bassa < 2% Media 2% - 5% Alta 5% - 8% Eccessiva > 8%	-4.8%	Bassa
4	Quota degli oneri finanziari [interessi netti e ammortamenti amministrativi / ricavi correnti senza riversamenti, prelevamenti da finanziamenti speciali e accrediti interni] * 100 Formula = [(331+32-(42-424)) / (4-47-48-49)] x 100	Bassa < 5% Media 5% - 15% Alta 15% - 25% Eccessiva > 25%	8.1%	Media
5	Grado di autofinanziamento [autofinanziamento / investimenti netti] * 100 Formula = [(4-3+331+332+333) / (5-57-(6-67-68))] x 100	Ideale > 100% Sufficiente - buono 70% - 100% Problematico < 70%	-208.1%	Problematico
6	Capacità di autofinanziamento [autofinanziamento / ricavi correnti senza riversamenti, prelevamenti da finanziamenti speciali e accrediti interni] * 100 Formula = [(4-3+331+332+333) / (4-47-48-49)] x 100	Buona > 20% Media 10% - 20% Debole < 10%	-52.0%	Debole
7	Debito pubblico procapite [debito pubblico / popolazione residente permanente al 31 dicembre] Formula = [(2-29-10-11-12-13) / (popolazione residente permanente al 31 dicembre)]	Basso < 1'000 fr. Medio fr. 1'000 - fr. 3'000 Elevato fr. 3'000 - fr. 5'000 Eccessivo > fr. 5'000	-868	Basso
8	Quota di capitale proprio [capitale proprio / totale dei passivi] * 100 Formula = [(1-19)-(2-29)) / (2)] x 100	Eccessiva > 40% Buona 20% - 40% Media 10% - 20% Debole < 10%	57.3%	Eccessiva
9	Quota di indebitamento lordo [debiti a breve, medio e lungo termine e per gestioni speciali / ricavi correnti senza riversamenti, prelevamenti da finanziamenti speciali e accrediti interni] * 100 Formula = [(21+22+23) / (4-47-48-49)] x 100	Molto buona < 50% Buona 50% - 100% Discreta 100% - 150% Alta 150% - 200% Critica > 200%	1.0%	Molto buona
10	Quota degli investimenti [investimenti lordi / spese di gestione corrente senza ammortamenti, riversamenti, prelevamenti da finanziamenti speciali e addebiti interni + uscite di investimento] x 100 Formula = 5 / [3+5-(331+332+333+37+38+39)] x 100	Molto alta > 30% Elevata 20% - 30% Media 10% - 20% Ridotta < 10%	14.1%	Media
11	Moltiplicatore politico		60.0%	