

# COMUNE DI CADEMPINO



CONSUNTIVO 2021



# Consuntivo 2021

## Comune di Cadempino

### INDICE

	Pagina n°
<b>COMUNE</b>	
Messaggio municipale 3 / 2022	01 - 15
Rapporto di attività Servizio sociale intercomunale	16 - 28
Riassunto del consuntivo 2021	29 - 30
Conto di gestione corrente:	
ripartizione funzionale	31 - 34
ricapitolazione per dicasteri	35 - 38
ricapitolazione per generi di conto	39 - 44
1 dicastero amministrazione	45 - 47
2 dicastero educazione, cultura e tempo libero	48 - 62
3 dicastero sicurezza pubblica	63 - 67
4 dicastero costruzioni	68 - 71
5 dicastero attività sociali	72 - 77
6 dicastero ambiente e sistemazione del territorio	78 - 83
7 dicastero economia pubblica	84 - 85
8 dicastero finanze e imposte	86 - 90
Conto degli investimenti	
ricapitolazione per dicasteri	91 - 92
ricapitolazione per generi di conto	93 - 94
dicasteri	95 - 99
Bilancio	100 - 106
Situazione imposte comunali	107
Tabella degli ammortamenti	108 - 109
Controllo dei crediti	110 - 114
Conto dei flussi di capitale	115 - 117
Indicatori finanziari	118





Comune  
di Cadempino  
Municipio

Via Strécia 3  
Casella postale 541  
6814 Cadempino

Vice Segretario comunale  
Tel. 091 966 93 44 int. 2  
[davide.granato@cadempino.ch](mailto:davide.granato@cadempino.ch)



Al  
Consiglio comunale  
del comune di Cadempino  
6814 Cadempino

**MESSAGGIO MUNICIPALE N° 3/2022**  
**ACCOMPAGNANTE IL CONSUNTIVO DEL COMUNE PER L'ESERCIZIO 2021**  
(Risoluzione municipale n° 167 del 2 maggio 2022)

Egregio signor Presidente,  
gentili signore ed egregi signori Consiglieri,

Con il presente messaggio municipale sottoponiamo alla vostra cortese attenzione, per esame ed approvazione, il consuntivo del Comune per l'esercizio 2021 che prevede un disavanzo d'esercizio di Fr. 2'404'793.62 risultante da:

Totale spese	Fr. 12'929'526.08
Totale ricavi	Fr. <u>10'539'932.46</u>
<b>Disavanzo d'esercizio</b>	<b>Fr. <u>2'389'593.62</u></b>

Il preventivo 2021 prevedeva un disavanzo d'esercizio di Fr. 3'641'598.80, determinato in base ad un moltiplicatore d'imposta del 65%.

Il costo per le attività sociali, addebitate al nostro Comune cantonalmente, ammonta a ca. Fr. 1'950'000.--, mentre il contributo di livellamento per il 2021 è di Fr. 5'988'364.— (a consuntivo è stato dedotto lo scioglimento dell'ultima parte dell'accantonamento di Fr. 1'250'000.—).

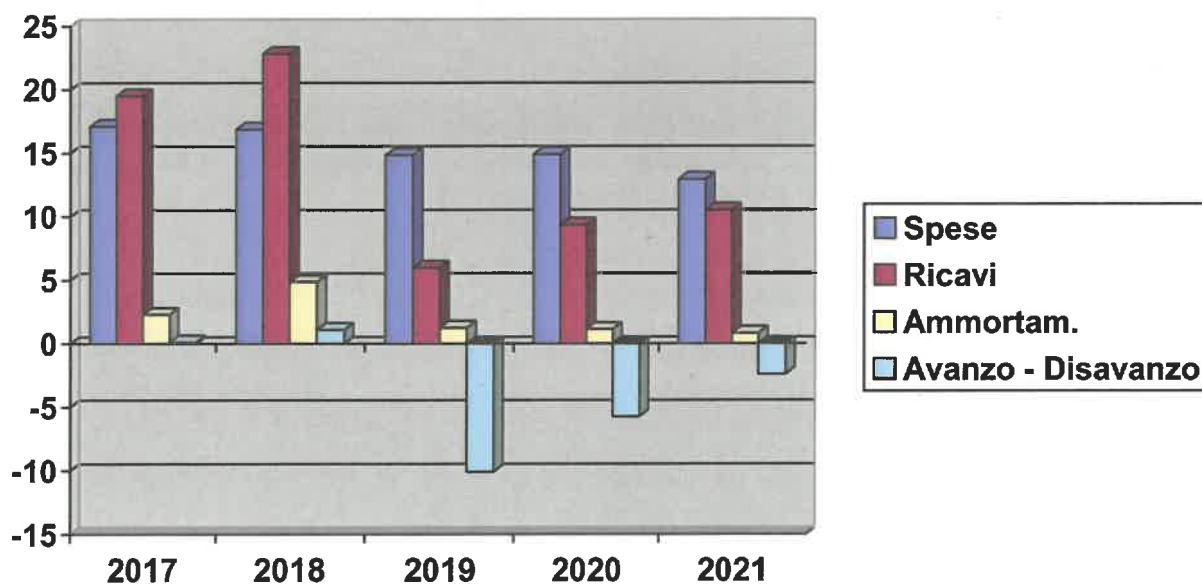
Il minor disavanzo di ca. Fr. 1.2 Mio rispetto al preventivo è da imputare principalmente a diverse spese previste a preventivo in vari dicasteri, ma non effettuate o non addebitate cantonalmente (per ca. Fr. 700'000.--) e ad un aumento delle imposte alla Fonte di Fr. 700'000.—. Anche per i prossimi anni il contributo di livellamento da versare sarà elevato anche se diminuirà progressivamente, poiché viene determinato in base alla differenza tra la media del gettito pro capite delle risorse fiscali accertate nel Comune negli ultimi 5 anni rispetto alla media cantonale, tenendo in considerazione il moltiplicatore comunale dell'anno precedente. Per fare in modo che il contributo di livellamento non venga più calcolato con la media degli ultimi 5 anni, e pertanto pagare meno contributi, è necessario che venga approvata la revisione della Legge sulla perequazione finanziaria intercomunale (LPI), nell'ambito della riforma "Ticino 2020", sempre nel programma Cantonale ma in netto ritardo.

Contabilizzando il disavanzo del consuntivo 2021, il capitale proprio si attesta a Fr. 12'204'898.22.

## GESTIONE CORRENTE

Riportiamo di seguito una tabella riassuntiva, con relativo grafico, dei saldi degli ultimi 5 anni di Cadempino.

	Spese	Ricavi	Ammortamenti	Avanzo/ Disavanzo (-)
2017	17'102'659.98	19'512'557.89	2'297'350.19	112'547.72
2018	16'855'809.38	22'818'383.76	4'861'008.89	1'101'565.49
2019	14'833'194.54	5'983'115.43	1'249'653.00	- 10'099'732.11
2020	14'905'444.34	9'160'983.10	1'137'646.00	- 5'744'461.24
2021	12'929'526.08	10'524'732.46	817'969.00	- 2'404'793.62



Procediamo ora all'esame delle voci del conto di gestione corrente di consuntivo che maggiormente si scostano da quelle corrispondenti del preventivo 2021.

### 1 AMMINISTRAZIONE

Riportiamo di seguito una tabella riassuntiva dei saldi degli ultimi 5 anni del dicastero amministrazione:

	Spese	Ricavi
2017	779'128.06	46'457.57
2018	752'516.77	58'822.90
2019	851'975.88	61'361.45
2020	774'558.12	72'185.53
2021	831'503.94	55'893.73

## **120 Amministrazione generale**

### **308.002 Ufficio tecnico**

Nel totale è compreso un importo di ca. Fr. 22'000.—, causa un elevato numero di domande di costruzioni e quindi corrispondentemente svolgimento di ore supplementari nel periodo marzo 2020 – giugno 2021.

### **310.002 Abbonamento Foglio Ufficiale**

Non essendo più previsto il Foglio Ufficiale cartaceo, ma solo in formato elettronico, non vi sono più abbonamenti da pagare.

### **310.004 Materiale di cancelleria**

Le necessità di buste ed altro materiale di cancelleria sono state maggiori del previsto.

### **315.001 Manutenzione mobili, macchine, attrezzatura**

E' stato sottoscritto un abbonamento di manutenzione ordinaria per gli impianti della casa comunale con la ditta Bouygues per un totale di ca. Fr. 10'000.— annui.

### **318.001 Spese postali e telefoniche**

La spedizione per raccomandata dei contributi di canalizzazione ha aumentato i costi previsti.

### **318.035 Spese cantonali esami domande costruzione**

### **431.002 Tasse per licenze edilizie**

I costi sono stati più elevati del previsto, allo stesso tempo anche i relativi ricavi.

### **439.001 Ricavi diversi**

Nel totale è compresa la restituzione di metà bollo archivio notarile per l'acquisto dei mappali 49-50 RFD Cadempino (Ex-Gerla) di ca. Fr. 3'400.— da parte della Team Legal SA di Lugano.

## **2 EDUCAZIONE, CULTURA E TEMPO LIBERO**

Riportiamo di seguito una tabella riassuntiva dei saldi degli ultimi 5 anni del dicastero educazione, cultura e tempo libero:

	Spese	Ricavi
2017	2'128'631.25	431'732.25
2018	2'083'566.55	377'313.00
2019	2'171'649.25	400'085.40
2020	1'951'831.05	316'817.40
2021	1'996'077.25	393'442.85

### **200 Scuola dell'infanzia**

#### **301.002 Stipendi personale ausiliario**

L'importo a preventivo era stato calcolato troppo basso.

*302.001 Stipendi docenti*

Nel totale sono compresi ca. Fr 19'500.— per lo stipendio del docente di appoggio da gennaio a giugno.

*314.001 Manutenzione stabile e parco*

Nel totale sono compresi ca. Fr. 17'000.-- per opere da fabbro rese necessarie per dei lavori di manutenzione ed edeguamento alle norme per parapetti e cancello.

*319.001 Altre spese diverse*

Nel totale sono compresi Fr. 3'600.-- per un progetto di educazione musicale.

*432.001 Contributo pasti*

Per il 2021 non vengono più addebitati dal Cantone alle docenti i costi dei pasti.

**210 Scuole pubbliche**

*366.006 Contributi colonie*

Fattura quota parte ricevuta dal comune di Lamone.

**250 Contributi a società associazioni**

*365.003 Contributo Vedeggio calcio*

Per l'anno 2021 il Municipio ha accettato la richiesta di un contributo straordinario di Fr. 500.—.

*365.006 Contributo inline hockey Sayaluca*

Per l'anno 2021 il Municipio ha accettato la richiesta di un contributo straordinario di Fr. 2'000.—.

*365.032 Contributo filarmonica MV*

Per l'anno 2021 il Municipio ha accettato la richiesta di un contributo straordinario di Fr. 1'500.—.

**260 CentroEventi attività sportive**

*312.004 Consumo acqua potabile*

Per dei motivi amministrativi interni di AIL ci hanno addebitato troppi costi nel 2020 per poi accreditarci nel 2021.

*318.010 Manutenzione campi*

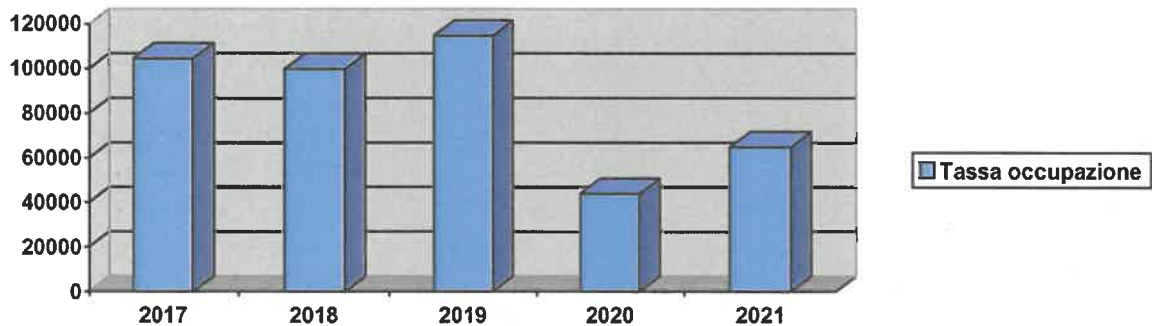
Nel 2021 non sono state eseguite tutte le manutenzioni previste.



**270 CentroEventi attività ricreative**

**434.008 Tasse occupazione**

	2017	2018	2019	2020	2021
Tassa occupazione	104'584.30	99'816.85	114'841.10	43'906.85	64'959.90



**311.001 Acquisto mobili, macchine, attrezzature**

**314.001 Manutenzione stabile**

Non sono stati fatti acquisti o lavori particolari.

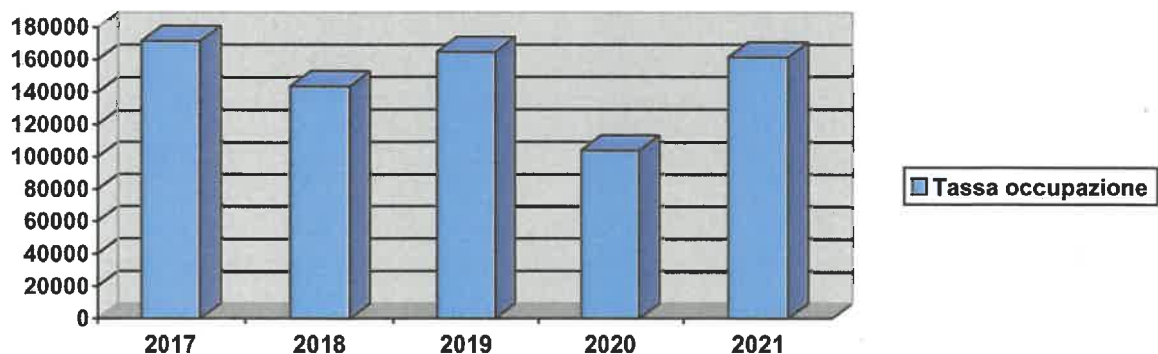
**439.001 Ricavi diversi**

Versamento da parte di AXA SA per il furto subito nel 2020 di diversa attrezzatura tecnica.

**275 Palamondo**

**434.008 Tasse occupazione**

	2017	2018	2019	2020	2021
Tassa occupazione	171'568.10	143'571.60	164'817.70	103'890.50	161'391.70



*434.014 Tassa occupazione sala multiuso*

Le 2 sale, 1° e 2° piano sono affittate annualmente rispettivamente da Volley Lugano e Restless Gym.

**3 SICUREZZA PUBBLICA**

Riportiamo di seguito una tabella riassuntiva dei saldi degli ultimi 5 anni del dicastero sicurezza pubblica:

	Spese	Ricavi
2017	231'816.52	51'405.40
2018	273'920.10	51'061.45
2019	248'320.32	27'456.15
2020	242'865.58	22'486.35
2021	259'838.83	26'974.05

*301.012 Mercede curatori*

Per l'anno 2021 non ci sono state mercedi a carico del Comune, ma solo a carico degli interessati.

*303.001 Contributi AVS/AD/AI*

I contributi sono state rifatturati direttamente ai curatori nel 2022.

*318.017 Prestazioni geometra*

Le spese per il geometra sono state maggiori del previsto per tracciamenti e altre necessità. Parte di questi costi, vengono comunque recuperati nel relativo conto dei ricavi (434.001 Partecipazione tasse aggiornamento mappa).

**4 COSTRUZIONI**

Riportiamo di seguito una tabella riassuntiva dei saldi degli ultimi 5 anni del dicastero costruzioni:

	Spese	Ricavi
2017	1'045'352.40	289'003.00
2018	1'044'660.65	290'331.85
2019	1'025'932.65	302'209.30
2020	1'063'586.40	313'497.19
2021	1'052'023.72	352'740.77

#### 410 Strade cantonali

##### 318.037 Bike sharing

Si riferisce alla fattura ricevuta dalla Publibike AG per la stazione presente a Lamone.

##### 352.013 Contributo gestione della mobilità

Era stato previsto un importo registrato a transitori, ma poi il costo è stato molto minore e non sono più previste altre spese per questi contributi.

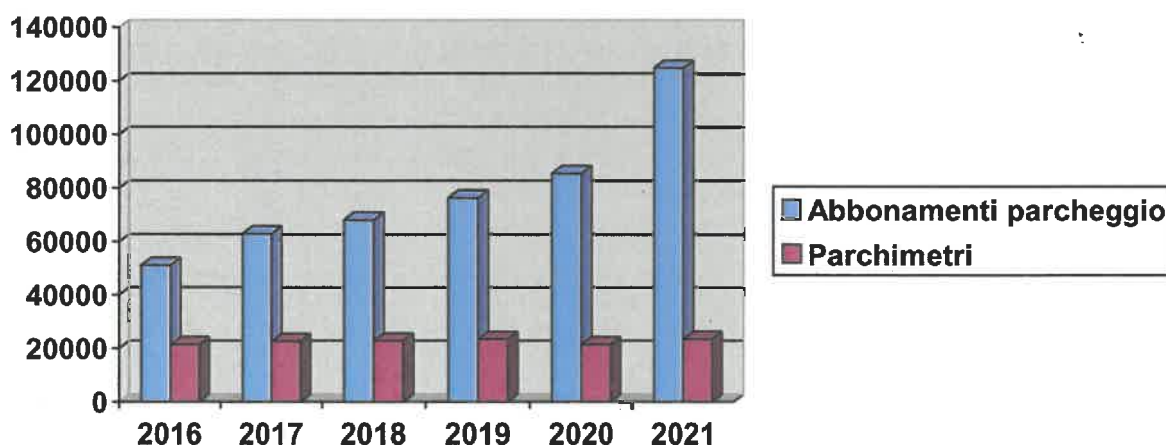
##### 361.003 Contributo percorsi ciclabili

Nel 2020 è stata prelevata dal Cantone la quinta e ultima rata di questo progetto. Manca solo la rata a conguaglio che però verrà addebitata nel 2022 o 2023, una volta consolidate le liquidazioni delle diverse opere in corso.

#### 420 Strade comunali, posteggi, piazze

##### 427.001 Tasse per posteggi

	2017	2018	2019	2020	2021
Abbonamenti parcheggio	62'913.05	68'111.85	76'369.30	83'449.09	124'800.00
Parchimetri	22'682.25	22'860.00	23'450.00	23'500.00	24'500.00



##### 439.001 Ricavi diversi

E' stato registrato l'incasso per la vendita ad un privato del Piaggio Porter 1.3 che non era più utilizzabile causa vetustà.

## 5 ATTIVITA' SOCIALI

Riportiamo di seguito una tabella riassuntiva dei saldi degli ultimi 5 anni del dicastero attività sociali:

	Spese	Ricavi
2017	2'856'300.11	3'109.40
2018	2'654'577.23	3'087.40
2019	3'163'762.29	5'127.40
2020	3'244'524.85	4'637.40
2021	1'947'497.67	7'788.90

### 510 Protezione della gioventù

#### 361.013 Contributo cantonale per affidamento minorenni

Ricordiamo che dal 2007 è entrato in vigore il nuovo sistema di partecipazione ai costi disciplinato dalla nuova Legge per le famiglie. La spesa corrisponde alla partecipazione del comune alla copertura dei costi. I comuni si assumono complessivamente 1/3 dei costi erogati dal Cantone.

Per il 2021 l'addebito del Cantone è stato minore del previsto.

#### 365.029 Contributi a enti riconosciuti

Il Municipio ha deciso di versare, nell'ambito del sostegno alle attività delle famiglie, Fr. 30'000.— all'Associazione Asilo Nido Birba la Giraffa con sede a Cadempino (le famiglie domiciliate nel Comune possono beneficiare di condizioni di favore), Fr. 5'000.— all'Associazione Famiglie Diurne del Luganese con sede a Vezia e Fr. 5'000.— all'Associazione AGAPE. I contributi versati vanno a deduzione del contributo cantonale, perciò per il Comune non vi sono spese supplementari.

### 530 Altre spese per la sanità

#### 361.019 Partecipazione indennità sostegno Covid

Addebito ricevuto dal Cantone.

### 560 Assistenza

#### 365.018 Contributi per il SACD

#### 365.019 Contributi per il servizio di appoggio

La spesa contempla i disavanzi aggregati a livello cantonale degli enti sussidiati ai sensi della Legge concernente il promovimento, il coordinamento e il sussidiamento delle attività sociali a favore delle persone anziane e della Legge sull'assistenza e cura a domicilio. I contributi sono calcolati con delle percentuali sul gettito d'imposta cantonale 2019.

Per i contributi SACD e servizio appoggio nel totale sono compresi rispettivamente un accredito di ca. Fr. 140'000.— e uno di ca. Fr. 12'000.— quale conguagli del 2020.

Alleghiamo, alla fine del presente MM, il relativo rapporto rapporto delle attività 2021 redatto dal nostro Ufficio sociale intercomunale.

## **6 AMBIENTE E SISTEMAZIONE TERRITORIO**

Riportiamo di seguito una tabella riassuntiva dei saldi degli ultimi 5 anni del dicastero ambiente e sistemazione del territorio:

	Spese	Ricavi
2017	775'142.12	417'464.05
2018	902'531.98	340'134.10
2019	830'963.36	520'756.06
2020	874'378.68	624'383.55
2021	908'708.60	692'252.82

### **610 Protezione delle acque**

#### **319.001 Altre spese diverse**

Nel totale è compresa la fattura della Bernasconi & Forrer SA di ca. Fr. 15'000.— per le prestazioni effettuate per l'emissione dei contributi di canalizzazione.

#### **352.010 Contributo Consorzio manutenzione Basso Vedeggio**

Nel totale è compresa il contributo consortile richiesto per il 2021 di Fr. 28'800.— da parte del Consorzio sistemazione fiume Vedeggio da Camignolo alla foce.

#### **352.12 Contributo Consorzio depurazione acque Lugano e dintorni**

Quota parte degli investimenti eseguiti dal Consorzio depurazione acque Lugano e dintorni:

Fr. 13'635.— Contributo tassa microinquinanti 2021

Fr. 54'700.— Quota parte ammodernamento degli impianti di trattamento acque

Fr. 11'050.— Quota parte risanam. delle tubazioni presenti nel nucleo Lugano-Vedeggio

Il saldo di Fr. 171'959.60 corrisponde ad acconti e conguaglio per l'esercizio 2021.

#### **424.002 Contributi canalizzazioni**

L'emissione è stata posticipata al 2022. Abbiamo comunque ricevuto 3 versamenti anticipati nel 2021, per un totale di Fr. 769'990.30, che abbiamo inserito a Bilancio sotto il conto "Accantonamento per canalizzazioni" (241.000).

Nel corso del 2022 l'accantonamento e le nuove entrate verranno compensate con le voci attive di bilancio inerente le canalizzazioni. Una volta azzerate tutte le voci di bilancio e completate le opere previste del PGS, il saldo verrà contabilizzato a ricavo gestione corrente.

#### 434.004 Tassa allacciamento fognatura

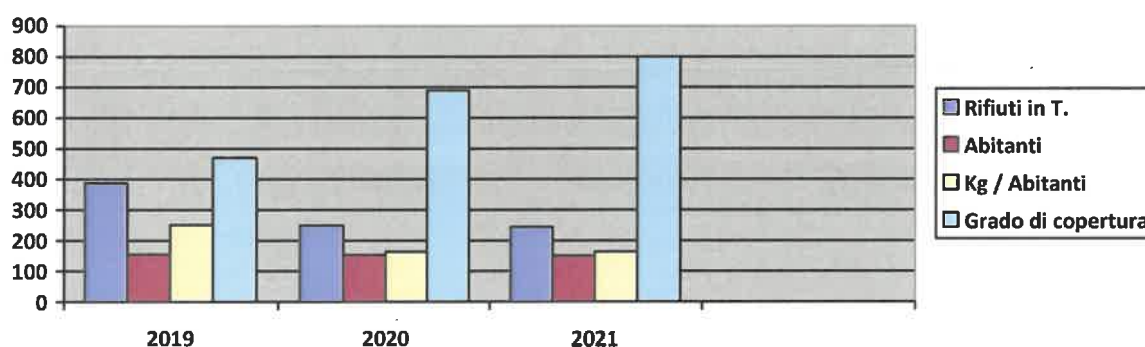
Sono state emesse tasse d'allacciamento arretrate per un totale di ca. Fr. 14'000.--.

#### 480.001 Utilizzo fondo acc. manutenzione canalizzazioni

Abbiamo coperto le spese di manutenzione 2021 diminuendo il relativo conto a bilancio.

#### 620 Raccolta ed eliminazione rifiuti

	Rifiuti in tonn.	Abitanti	Kg / abitanti	Grado di copertura
2019	388	1547	250.80	47%
2020	249	1526	163.17	69%
2021	244	1501	162.55	80%



#### 318.023 Servizio raccolta rifiuti

#### 351.003 Servizio smaltimento rifiuti

Con l'introduzione della tassa sul sacco è diminuito sensibilmente il quantitativo di rifiuti smaltiti: si è passati da 388 t del 2019 a 249 t del 2020 ed a 244 nel 2021. Rispettivamente il grado di copertura dei costi è passato dal 47% nel 2019, al 69% al 2020 ed al 80% nel 2021. Ricordiamo che la relativa legge Federale prevede una copertura dei costi del 100%.

#### 650 Altra protezione dell'ambiente

#### 366.012 Contributo acquisto auto elettriche e colonnine ricarica

Nel corso del 2021, su indicazione della Commissione energia, l'Esecutivo ha aggiornato l'ordinanza Municipale per gli incentivi a favore dell'efficienza energetica e mobilità sostenibile, con l'inserimento di un contributo massimo di Fr. 3'000.— per le auto e Fr. 500.— per le colonnine.

## 7 ECONOMIA PUBBLICA

Riportiamo di seguito una tabella riassuntiva dei saldi degli ultimi 5 anni del dicastero economia pubblica:

	Spese	Ricavi
2017	156'145.75	233'617.—
2018	136'128.80	258'747.—
2019	120'234.30	218'734.—
2020	154'094.55	226'675.—
2021	130'209.50	223'477.—

### 750 Energia

#### 318.038 Ufficio energia

Nel totale è compreso il saldo di Fr. 15'000.— per l'accompagnamento alla certificazione "Città dell'energia" da parte di Enerni SA. Siamo comunque in attesa di ricevere un sussidio da parte del Cantone.

#### 385.001 Riversamento al FER

#### 461.005 Contributi FER

Il Gran Consiglio ha approvato nel 2013 la modifica della Legge cantonale sull'energia rinnovabile che prevede la costituzione di un fondo per le energie rinnovabili (FER) destinato, fra l'altro, a finanziare attività comunali nell'ambito dell'efficienza e del risparmio energetico.

#### 485.001 Prelevamento dal FER

Si è provveduto a prelevare dal conto FER le spese sostenute per finanziare il risparmio energetico. Il nostro Comune ha utilizzato interamente i fondi messi a disposizione ed inviato i relativi conteggi al Cantone.

## 8 FINANZE E IMPOSTE

Riportiamo di seguito una tabella riassuntiva dei saldi degli ultimi 5 anni del dicastero finanze e imposte:

	Spese	Ricavi
2017	11'427'993.96	18'039'769.22
2018	13'868'916.19	21'438'886.06
2019	7'670'135.09	4'456'130.77
2020	6'599'605.14	7'780'300.68
2021	5'803'666.57	8'787'416.34

**800 Imposte**

Il gettito d'imposta cantonale 2021 determinante ai fini comunali è stato stimato in Fr. 8'738'461.—, ed è così suddiviso:

- Persone fisiche: Fr. 3'538'000.—
- Persone giuridiche: Fr. 5'200'461.—

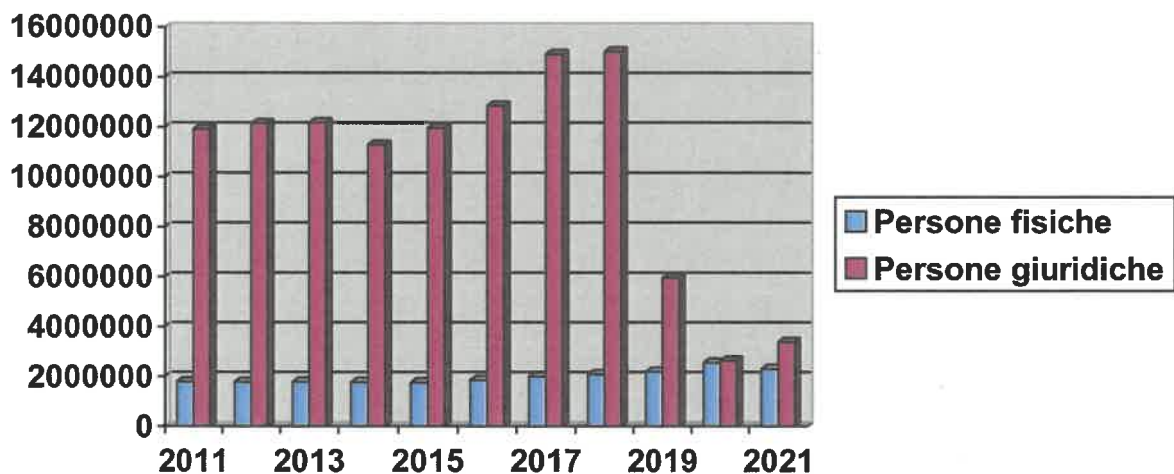
Riportiamo di seguito il gettito cantonale accertato degli ultimi 5 anni:

	Gettito cantonale
2014	18'910'749.—
2015	17'602'790.—
2016	19'789'107.—
2017	17'752'091.—
2018	17'631'870.—

Per conoscenza alleghiamo di seguito il gettito comunale, con relativo grafico, per persone fisiche e giuridiche dal 2011 al 2021:

	Persone fisiche (con imposta imm. e personale)	% sul totale incassato	Persone giuridiche (con imposta imm.)	% sul totale incassato	Moltiplicatore comunale
2011	1'790'911.—	13 %	11'911'755.—	87 %	55%
2012	1'777'000.—	13 %	12'150'000.—	87 %	55%
2013	1'786'000.—	13 %	12'180'000.—	87 %	53%
2014	1'768'281.—	14 %	11'291'000.—	86 %	53%
2015	1'756'870.—	13 %	11'967'187.—	87 %	53%
2016	1'854'318.—	13 %	12'859'397.—	87 %	58%
2017	1'994'504.—	12 %	14'925'000.—	88 %	58%
2018	2'086'068.—	12 %	15'025'000.—	88 %	60%
2019	2'187'375.—	27 %	5'960'000.—	73 %	60%
2020	2'550'000.—	49 %	2'640'000.—	51 %	60%
2021	2'300'000.—	40 %	3'380'000.—	60 %	65%





#### *367.001 Contributi computo globale imposta*

Secondo il Regolamento cantonale di applicazione concernente la legge federale sull'imposta preventiva, il computo globale d'imposta e la trattenuta supplementare d'imposta USA, ci hanno addebitato la quota parte a nostro carico.

#### *400.001 Sopravvenienze imposte persone fisiche*

#### *401.001 Sopravvenienze imposte persone giuridiche*

Sono riportate le rettifiche e gli aggiornamenti dei gettiti degli anni precedenti.

Si è provveduto a contabilizzare delle sopravvenienze negative per le persone fisiche e delle sopravvenienze positive per le persone giuridiche che si compensano, causa un'errata valutazione negli anni precedenti.

#### *400.003 Imposte alla fonte*

Nel saldo è compreso il conguaglio 2020 corrispondente a Fr. 913'051.40.

### **810 Compensazione finanziaria**

#### *361.010 Contributo fondo di perequazione intercomunale*

La % di previevo calcolata dal Cantone è stata inferiore alle previsioni.

#### *361.001 Contributo fondo di livellamento*

Il saldo corrisponde al contributo di livellamento a carico del 2021, determinato in base al gettito fiscale accertato degli anni 2014-2018. Nell'importo è compreso lo scioglimento del residuo accantonamento (Fr. 1'250'000.—), come previsto a Piano finanziario.

#### *440.002 Riversamento importo cantonale per i Comuni*

Il Gran Consiglio, in applicazione dell'art. 196 cpv. 1bis LIFD, ha deciso di ripartire tra i comuni per il periodo 2020-2023, un importo, fissato di anno in anno, calcolato in base del gettito di imposta delle persone giuridiche più recente.

Per il 2021 l'importo a nostro favore è stato di Fr. 1'126'953.01 (base di calcolo gettito 2018).

### 840 Ammortamenti

Gli ammortamenti sono indicati nella tabella allegata, effettuati in base al preventivo, corrispondono a ca. il 9.44 % del valore totale al 1° gennaio 2021 e a ca. il 7.12 % del valore al 31 dicembre 2021.

Come da nuovo art. 158 LOC, sono state allestite 2 tabelle per gli ammortamenti. La prima comprende la sostanza ammortizzabile ai sensi del cpv. 2 e la seconda comprende la sostanza ammortizzabile ai sensi del cpv. 3 (ammort. sul valore iniziale).

Per quanto riguarda gli ammortamenti particolari non si è provveduto ad ammortizzare gli investimenti sulle canalizzazioni in quanto verranno completamente azzerati nel 2022 grazie all'incasso dei relativi contributi.

### 361.014 Partecipazione risanamento finanziario del Cantone

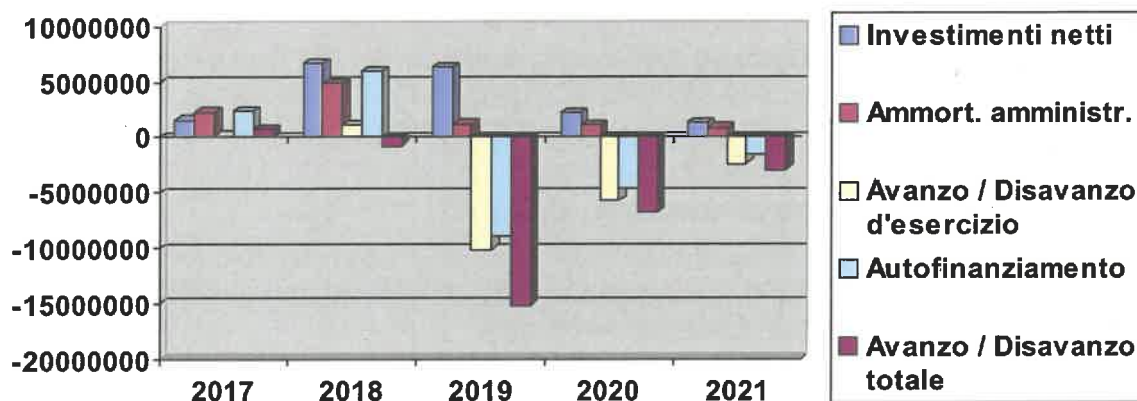
La partecipazione comunale:

- è definita in base alla ripartizione della quota-parte della spesa a carico di comuni nel settore delle case per anziani e cure a domicilio. Essa tiene conto del numero di anziani degenti in case di cura domiciliati nei comuni, nonché del gettito d'imposta cantonale dei comuni. Da notare però che la partecipazione non è vincolata a nessun compito dello Stato, ma è da considerare quale contributo per il contenimento del disavanzo.

## CONTO CONSUNTIVO INVESTIMENTI

Riportiamo di seguito il conto di chiusura degli ultimi 5 anni:

	Investimenti netti	Ammortamenti amministrativi	Avanzo / Disavanzo	Autofinanziamento	Avanzo/Disav. Totale
2017	1'612'588.41	2'317'332.69	112'547.72	2'409'897.91	797'309.00
2018	6'732'476.28	4'861'008.89	1'091'315.49	5'952'324.38	-780'151.90
2019	6'335'928.92	1'249'653.00	-	-8'841'459.61	-15'177'388.53
2020	2'213'390.10	1'137'646.00	10'091'112.61	-4'606'815.24	-6'820'205.34
2021	1'322'070.50	817'969.00	-5'744'461.24	-1'571'624.62	-2'893'695.12



Per quanto concerne i dettagli dei vari conti investimenti, vi rimandiamo alle tabelle allegatae.

## CONCLUSIONI

Il consuntivo 2021 è stato verificato dalla PKF Certifica SA, Lugano.

Nonostante la situazione finanziaria difficile si è continuato ad investire quanto pianificato. Il risultato d'esercizio, seppur negativo, è migliore di quanto preventivato e questo è di buon auspicio per gli anni a venire.

Si dovrà avere sempre un occhio attento alle spese della gestione corrente, il gettito tende comunque ad aumentare e le importanti aziende sul nostro territorio contribuiscono a stabilizzare la situazione.


Grazie alle azioni intraprese in questi ultimi anni (contenimento delle spese, aumento del moltiplicatore, contributi di canalizzazione, aumento di determinate tasse causali,...) la situazione per gli anni a venire appare meno incerta, un moltiplicatore stabile al 65% potrà garantire sicurezza alle aziende e a tutti i contribuenti presenti sul nostro territorio come pure favorire l'insediamento di nuove realtà.

Sulla scorta di quanto sopra esposto invitiamo il Consiglio comunale a voler così risolvere:

1. Il consuntivo del comune di Cadempino per l'esercizio 2021 è approvato.

Con osservanza.

PER IL MUNICIPIO

Il Sindaco:  
  
T. Cantamessi

Il Segretario:



  
R. Sorci

**RAPPORTO DI ATTIVITÀ SERVIZIO SOCIALE INTERCOMUNALE  
LAMONE-CADEMPINO-MANNO  
2021**

**Michela Truant, Claudia Beffa**

## **INDICE**

- 1. Introduzione**
- 2. Dati Principali**
- 3. Target utenza**
- 4. Richieste e modalità di intervento**
- 5. Collaborazione con la rete sociale**
- 6. Difficoltà rilevate**
- 7. Progettualità**
- 8. Conclusione**

## 1.INTRODUZIONE

Il 2021 è stato un anno particolare, il nostro Servizio è stato confrontato a situazioni che si sono complicate e che hanno subito un peggioramento a causa della pandemia degli ultimi due anni; il covid ha condizionato negativamente situazioni già difficili o addirittura ne ha create di nuove, senza risparmiare nessuno; ha toccato una vasta sfera di persone ed ogni tipo di problematica: salute, situazioni finanziarie precarie, mancanza di lavoro, difficoltà della sfera psichica, ecc. Si è manifestato in tutti i settori condizionando ovviamente la qualità di vita della gente e quindi interferendo negativamente sulla salute mentale di questa, attraverso un denominatore comune: la perdita.

Perdita di una persona cara, un conoscente, perdita del lavoro, perdita di denaro, perdita di attività di svago, perdita della socialità e perdita della spensieratezza. Difficile fare piani rivolti al futuro mentre si è confrontati con un presente precario, costituito da incertezze e paure. Inoltre è risultato particolarmente complicato affidarsi alle istituzioni che più volte hanno dato false speranze o non hanno risposto in modo coerente alle necessità della popolazione che aveva bisogno di essere rassicurata.

Ci si è trovate dunque a concentrare i nostri interventi nel qui e ora, mettendo in atto strategie rapide ed efficaci per sostenere gli utenti, soprattutto mirate al mantenimento evitando che situazioni già complesse non peggiorassero.

Abbiamo osservato nelle persone la voglia ed il bisogno di tornare ad una pseudo normalità, di assaporare un po' di leggerezza, attraverso eventi, nei luoghi di aggregazione, socialità, di condivisione; ma purtroppo al di là di un breve periodo in cui si sono potute rilanciare alcune attività (ad esempio il pranzo anziani a Lamone) dove vi è stato un riscontro positivo, entro breve si sono ripresentate le varie chiusure. Le persone hanno dovuto dimostrare un'importante elasticità, ma purtroppo non tutti hanno le risorse per adattarsi, gli individui più fragili hanno nuovamente vissuto una crisi che ha influenzato negativamente la loro condizione.

Il messaggio che il Servizio ha cercato di fare passare alla popolazione dei nostri tre comuni, è stato quello di garantire un punto di riferimento, di sostegno, di ascolto, di accoglienza per tutti coloro che presentavano un bisogno, un disagio di qualsiasi natura, senza giudizi, evitando di fomentare frustrazioni, cercando di dare l'appoggio ideale, e laddove finiva il nostro mandato, orientando ad altre figure professionali presenti sul territorio e specializzate nei vari temi.

Possiamo affermare che il bisogno di relazione è stato l'aspetto più richiesto presso il nostro Servizio. Questa pandemia ha reso particolarmente visibile l'importanza degli scambi tra le persone e la solidarietà che si crea fortunatamente da questi.

## **2.DATI PRINCIPALI**

Di seguito i dati statistici dell'utenza accolta durante questo anno 2021 in cui possiamo constatare un andamento in linea con gli anni scorsi. Le auto-segnalazioni restano di gran lunga superiori, seguite da segnalazioni da parte di familiari e da parte dei colleghi comunali o municipali.

<b>SEGNALAZIONE</b>	<b>LAMONE</b>	<b>CADEMPINO</b>	<b>MANNO</b>	<b>TOT</b>
Auto-segnalazione	39	23	18	80
collaboratori comunali/municipali	15	14	8	37
familiari	23	11	7	41
polizia	4	-	-	4
scuole	3	3	-	6
ARP	1	-	-	2
medici/ospedali	1	-	-	1
Altri servizi	3	3	2	8
terze persone	1	-	3	4

Per quanto riguarda i motivi della richiesta di aiuto, anche quest'anno le difficoltà finanziarie si posizionano al primo posto, seguite dalle problematiche familiari che, rispetto all'anno scorso in cui abbiamo avuto un totale di 29 casi, quest'anno raggiungono i 48 casi. Questa cifra potrebbe essere una conseguenza diretta della precarietà nelle famiglie che si trova in aumento.

<b>MOTIVI</b>	<b>LAMONE</b>	<b>CADEMPINO</b>	<b>MANNO</b>	<b>TOT</b>
Difficoltà finanziarie	17	23	12	52
Difficoltà legate all'anzianità	22	6	10	38
Difficoltà familiari/violenza domestica	25	12	11	48
Problemi fisici/psichici/dipendenze	15	5	10	30
Difficoltà inserimento sociale	14	10	4	28

<b>SESSO</b>	<b>LAMONE</b>	<b>CADEMPINO</b>	<b>MANNO</b>	<b>TOT</b>
<b>DONNE</b>	63	34	24	<b>121</b>
<b>UOMINI</b>	35	21	15	<b>71</b>

Le donne che si rivolgono al servizio rappresentano anche quest'anno un numero maggiore rispetto agli uomini. Ipotizziamo che questo fenomeno sia dovuto ad una maggiore vulnerabilità delle donne nella nostra società e ad una maggior consapevolezza e facilità nel chiedere aiuto. Di seguito alcune problematiche alle quali siamo state confrontate e che riguardavano esclusivamente il genere femminile:

- Disuguaglianza salariale
- Violenza familiare
- In caso di separazione la gestione dell'economia domestica e familiare quindi un carico psicofisico enorme
- Esclusione dal mondo del lavoro dopo una pausa dovuta all'accudimento dei figli

#### **COMPOSIZIONE UA (unità abitativa)**

<b>FASCE D'ETA</b>	<b>LAMONE</b>	<b>CADEMPINO</b>	<b>MANNO</b>	<b>TOT</b>
<b>MINORI (0-18)</b>	30	19	8	<b>57</b>
<b>ADULTI (19-64)</b>	53	43	20	<b>116</b>
<b>ANZIANI (65+)</b>	42	15	18	<b>75</b>

La fascia di età maggiormente vulnerabile è come sempre quella salariata, direttamente soggetta al precariato del lavoro.



### **3.TARGET UTENZA**

Come già sottolineato negli scorsi anni l'utenza che si rivolge al nostro Servizio è sempre molto eterogenea e richiede dunque un tipo di intervento articolato. Rispetto agli anni scorsi possiamo sottolineare una particolare caratteristica dovuta a questo tempo sospeso ed a questo isolamento forzato: l'utenza è caratterizzata da una preoccupazione palpabile che si traduce con un'ansia verso l'incertezza del futuro.

Se il motivo principale per cui una persona giunge presso il nostro Servizio è spesso una richiesta di aiuto finanziario causata da una precarietà crescente, già dal primo colloquio riscontriamo una difficoltà più profonda che necessita di un sostegno maggiore. Per questo motivo il lavoro di rete resta fondamentale. Le problematiche non si risolvono dunque con un aiuto puntuale ma richiedono una presa a carico duratura.

I problemi finanziari sono la punta dell'iceberg, ma sappiamo che una parte importante di sofferenza resta nascosta, influenzata dalla proiezione di un futuro incerto.

Da due anni a questa parte abbiamo dovuto annullare quasi integralmente tutte le attività di socializzazione che erano fonte di incontro, di scambio, di relazione e dunque di gioia. Di conseguenza anche il tipo di utenza è cambiato. Gli scambi con la popolazione anziana sono chiaramente diminuiti per una questione di sicurezza sanitaria, ed i contatti che abbiamo potuto mantenere regolari sono quelli in cui vi era una problematica conclamata, una richiesta concreta. Anche gli scambi con i bambini, le animazioni sul territorio, i pranzi anziani e le passeggiate sono diminuite e in gran parte annullate.

Questa situazione che si è protratta nel tempo ci ha privato di quei preziosi scambi umani che non erano dettati dalla necessità o da una sofferenza, ma semplicemente dallo slancio vitale del voler stare assieme.

Ci auguriamo di poter tornare presto a lavorare sulla prevenzione vivendo momenti di scambio sociale che creano coesione e comunità.

#### **4.RICHIESTE/MODALITÀ D'INTERVENTO**

##### **Richieste:**

Spesso gli utenti che si rivolgono al nostro Servizio non hanno una visione del tutto chiara rispetto al nostro operato, sia che vengano di loro spontanea volontà, o che siano segnalate da qualcuno. A volte è incoraggiante osservare che anche le persone che in qualche modo si sentono obbligate a chiedere aiuto, instaurino in seguito un rapporto di fiducia tale da affrontare non solo la situazione per la quale sono entrate in contatto con noi ma, aprendosi e raccontandosi attraverso la relazione che viene a crearsi, sono pronte ad affrontare anche le tematiche che sono all'origine del disagio.

Gli utenti che si rifanno al Servizio Sociale a volte hanno delle aspettative diverse da quello che effettivamente il nostro mandato ci permette di concretizzare. Nello specifico succede che possano esporre non solo una difficoltà, ma una serie di problematiche delle quali pretendono una risoluzione immediata da parte nostra senza considerare la loro implicazione nel procurarsi documenti, fare telefonate, contattare gli uffici necessari, ecc. Naturalmente a dipendenza dell'autonomia e delle capacità di ognuno si valuta la modalità di intervento e laddove vi è il potenziale necessario il percorso diviene un lavoro di squadra.

##### **Modalità di intervento:**

<b>CONTESTO</b>	<b>APPROCCIO</b>	<b>INTERVENTO</b>
<ul style="list-style-type: none"> <li>. Appuntamento c/o il nostro ufficio</li> <li>. Appuntamento c/o gli altri comuni</li> <li>. Colloqui telefonici</li> <li>. E-mail</li> <li>. Visite a domicilio</li> <li>. Visite in altre strutture</li> <li>. Accompagnamento presso il professionista o il luogo adeguato all'utente</li> </ul>	<ul style="list-style-type: none"> <li>. Offrire ascolto empatico</li> <li>. Accoglienza umana e individualizzata</li> <li>. Dare importanza alla situazione riportata</li> <li>. Effettuare un esame di realtà</li> <li>. Valutare le priorità</li> <li>. Accoglienza senza giudizio</li> <li>. Valorizzare potenzialità della persona</li> <li>. Autonomizzare la persona rendendola il più possibile indipendente</li> <li>. Mediazione</li> <li>. Orientamento ad altri professionisti</li> <li>. Lavoro di rete</li> </ul>	<ul style="list-style-type: none"> <li>. Sostegno nella raccolta di documenti richiesti per prestazioni sociali, sussidi e vari iter burocratici</li> <li>. Coordinare inserimenti AUP con consulenti USSI</li> <li>. Aiuto nella ricerca di una (ri)qualifica o di lavoro</li> <li>. Ricerca di fondi finanziari, eseguire rapporti per facilitare l'accettazione di questi da parte dei comuni o di associazioni, enti statali e privati</li> </ul>

## 5. COLLABORAZIONI CON LA RETE SOCIALE

Vista la complessità delle problematiche attuali e l'intensificarsi delle richieste per cui è necessaria una risposta articolata, la collaborazione con la rete sociale resta uno degli aspetti fondamentali del nostro lavoro. Abbiamo constatato l'efficacia di creare delle relazioni dirette con gli enti esistenti sul territorio, ritagliandoci il tempo per dei colloqui conoscitivi e dei momenti di scambio reciproco. Ci piacerebbe alimentare questi scambi anche nei prossimi anni in quanto facilita la collaborazione rendendola più fluida ed efficace.

Di seguito l'elenco delle collaborazioni principali che da qualche anno a questa parte resta stabile:

### Aiuti finanziari

Associazione Vincenziane, Croce Rossa, Soccorso d'inverno, Tavolino Magico, Parrocchia

### Anziani

Centro diurno Talet Pro Senectute, Centro diurno Croce Rossa, La Maggio – Opera Prima, Pro Infirmis

### Giovani

Idee sport (Midnight Rusca e Open Sunday), Gruppo assemblea genitori, Pro Juventute, Progetto Mentoring

### Prima infanzia

Consultorio "genitori e bambini" (La Maggio), Pre-asilo, PAT Imparo con i genitori

### Migrazione

SOS Ticino, Croce Rossa

### Dipendenze

Ingrado, Villa Argentina

### Psichiatria

Servizio psico sociale, Servizio medico sociale, Cliniche presenti sul territorio, medici e psichiatri indipendenti

### Precarietà

Casa Astra

### Violenza Coniugale

LAV Servizio per l'aiuto alle vittime di reati, Consultorio e Casa delle donne, Casa Armònia e Consultorio Alissa, Casa Santa Elisabetta

### Inserimento professionale

Fondazione Francesco, Caritas, l'Orto di Muzzano, ecc.

### Partner Cantionali

USSI, IAS, ARP

Da sottolineare che, oltre a questi partners regolari, assistiamo alla nascita costante di nuove figure specifiche che vengono a crearsi rispondendo ai bisogni crescenti della popolazione. L'USSI per esempio ha introdotto nuove figure di accompagnamento per implementare la nuova *"Strategia di inserimento e integrazione socioprofessionale"* per rispondere alla complessità della problematica. In dicembre abbiamo partecipato alla presentazione di tale strategia e deciso di organizzare un incontro anche presso il nostro ufficio con le responsabili dei progetti. Questo momento di condivisione è stato utile per agevolare la collaborazione e la segnalazione dei domiciliati a Lamone, Manno e Cadempino che possono beneficiare di tale accompagnamento.

Abbiamo inoltre incontrato la responsabile del progetto PAT- Imparo con i genitori, un servizio offerto alle persone che necessitano sostegno per il delicato periodo della nascita di un figlio. Benché conoscessimo già il loro operato questo incontro diretto ha permesso uno scambio più approfondito e soprattutto la conoscenza personale reciproca che sempre è un fattore positivo per la collaborazione.

Un altro modo per vivere questi incontri diretti con altri professionisti sono le giornate informative organizzate dal Gruppo operatori sociali comunali che si svolgono a scadenza regolare nel comune di Monteceneri. Queste occasioni, oltre a permetterci di conoscere enti cantonali e associativi, sono anche un momento di incontro informale in cui poter creare delle sinergie e delle nuove collaborazioni. A causa della pandemia in questi ultimi due anni molti incontri sono stati annullati ma abbiamo potuto assistere alla presentazione del Piano Cantonale di prevenzione all'indebitamento "Il franco in tasca", al "Progetto REBUS" e a quello di Casa Astra con un approfondimento di un counselor della SUPSI.

Se da un lato la creazione di progetti innovativi volti a rispondere alle problematiche crescenti sono sempre in aumento, ci rendiamo conto che la vera sfida è quella di riuscire a rendere tali progetti realmente efficaci per l'utenza. Un tema che ci sta a cuore e che approfondiremo nelle "Progettualità".

## 6. DIFFICOLTÀ RILEVATE

Anche l'anno appena trascorso si è contraddistinto da varie difficoltà, come detto precedentemente, in molti casi in relazione al covid.

Bisogna sottolineare che sebbene questa problematica non ci abbia più colte di sorpresa, la frustrazione di non riuscire a venire a capo o quanto meno risolvere tante situazioni è stata presente.

In alcuni casi si siamo trovate di fronte ad ostacoli non risolvibili da parte del Servizio, spesso dettati da una burocrazia poco funzionale o da decisioni cantonali e federali spesso poco chiare e poco coerenti. Le difficoltà sono aumentate, soprattutto per le persone più fragili, o per coloro che pur avendo investito tanto nel lavoro si sono ritrovate disoccupate, smarrite, sole, depresse e demotivate.

Purtroppo anche nel 2021 abbiamo riscontrato le difficoltà già menzionate negli anni scorsi in relazione ad alcuni uffici sul territorio che dovrebbero rappresentare per l'utenza un punto di riferimento per risolvere le questioni finanziarie, ma che nella realtà creano una confusione tale da complicare ulteriormente la situazione di coloro che vi fanno appello.

Alcune difficoltà a cui ci siamo confrontate sono: la non chiarezza dell'iter da perseguire per le varie richieste; la complessità delle procedure stesse; la raccolta di documenti da inoltrare che poi viene nuovamente richiesta (anche tre volte gli stessi documenti); la mancanza di comunicazione da un ufficio all'altro (anche se nello stesso ente), la mancanza di coerenza tra funzionari diversi, le tempistiche lunghe nelle risposte finanziarie quando i bisogni sono immediati.

Le conseguenze portano spesso all'indebitamento in quanto le persone non hanno risparmi a disposizione per far fronte a mesi senza salario. In questi mesi di attesa le persone non pagano dunque l'affitto, il premio cassa malati e quant'altro, creando un circolo negativo che porta a vivere sotto la soglia di povertà.

Una delle strategie che abbiamo messo in atto nel limite delle nostre possibilità è stata quella di avere un contatto con i diretti interessati, di modo che un incontro personale, facilitasse le questioni, rendendoci disponibili, aperte al dialogo, al confronto esprimendo le difficoltà cui ci siamo trovate confrontate.

Tale modalità facilita le cose, quindi proseguiamo in questa direzione, in quanto al momento non abbiamo altri strumenti per combattere il malfunzionamento di troppi uffici, se non quello di offrire più informazioni possibili alla popolazione, rispetto il funzionamento degli uffici sul territorio sui propri diritti e doveri in relazione a questi; ed una volta ottenuta una prestazione l'iter che devono tenere per non avere spiacevoli conseguenze ( rinnovo assistenza; dichiarare i cambiamenti finanziari; avvisare se qualcuno arriva o parte dall'unità domestica, ecc.).

Un'ulteriore difficoltà alla quale siamo confrontate è il divario tra la creazione di nuovi progetti specifici e la loro messa in pratica sul terreno. Come già accennato nel capitolo precedente, i progetti di ricerca e le strategie di inserimento create dal Cantone sono numerose e specifiche alle varie problematiche presenti sul territorio, ma purtroppo spesso la realizzazione di tali progetti resta infruttuosa. Essendo il nostro un servizio di prossimità,

ci troviamo confrontate alla reale sofferenza vissuta dalle persone e di conseguenza a dover fungere da ponte con i servizi cantonali. Questi ultimi infatti non hanno un contatto diretto con l'utenza e il nostro ruolo è dunque anche quello di fare da tramite, di accompagnare e di mediare tra le parti.

## 7.PROGETTUALITÀ

Al presente non avendo il tempo necessario per iniziare nuovi progetti cerchiamo di investire in quelli già esistenti che a causa della pandemia si sono arenati. Vorremmo dare il nostro sostegno nel farli ripartire, nel rilanciare le attività e gli eventi che erano presenti e che avevano un buon riscontro nella popolazione, collaborando anche con i centri diurni per anziani che abbiamo sul nostro territorio o con Idee sport, proponendo i giovani sia come utenti che come collaboratori.

Inoltre vorremmo aderire a progetti esterni che riguardano comunque i tre comuni, valutando se fattibili ed offrendo il nostro sostegno più o meno diretto ( scout, volontariato, New Ability).

Come già menzionato un progetto in cui vorremmo investire dell'energia è proprio quello di "fare rete e costruire ponti", creando delle relazioni dirette con i diversi partners esistenti sul territorio. Crediamo che attraverso la relazione si possano trovare modalità collaborative più efficaci diminuendo il divario tra ricerca teorica e lavoro di terreno, nell'intento di creare delle nuove sinergie fluide e funzionali.

Inoltre il tema della prevenzione rimane per noi centrale. Vorremmo creare dei nuovi progetti rivolti soprattutto ai giovani e alle loro famiglie, lavorando sull'informazione e sulla sensibilizzazione per esempio rispetto ai temi del consumo di sostanze, di violenza, di genere, ecc.

## **8.CONCLUSIONI**

Il 2021 è stato indubbiamente un anno molto impegnativo. È capitato più volte che il nostro servizio sia stato sollecitato in “modalità urgenza” ed abbiamo cercato di rispondere al meglio delle nostre competenze.

Benché il tempo a disposizione fosse poco per far fronte alle richieste di aiuto ricevute, ci siamo rese conto di avere una maggiore consapevolezza rispetto al 2020 in cui il Covid ci aveva prese di sorpresa. Una maggior consapevolezza che ha permesso di valutare con maggior chiarezza le priorità nella presa a carico delle problematiche vissute dai nostri utenti.

Malgrado le difficoltà riscontrate manteniamo una visione positiva e propositiva, sperando di poter crescere e far fronte alle diverse problematiche alle quali ancora saremo senza dubbio confrontate. In questo senso crediamo importante ritrovare una regolarità nelle riunioni della Commissione sociale, momento privilegiato in cui poter avere degli scambi reciproci. Un momento di incontro in cui poter raccontare il nostro vissuto e rendere partecipi i municipali delle sfide alle quali il Servizio è confrontato, ma anche l'occasione di ascoltare i bisogni emergenti dai tre comuni che potranno esserci presentati dai municipali stessi. Un importante spazio di scambio e di dialogo in cui alimentare la collaborazione e mantenere uno stretto contatto con il territorio.

Concludiamo dunque con questo augurio, nella speranza di poter crescere sempre rispondendo in modo adeguato alle richieste della popolazione.





CONSUNTIVO SECONDO LA CLASSIFICAZIONE ISTITUZIONALE  
PER L'ANNO 2021

COMUNE DI CADEMPINO

Data 10-05-2022

Pagina 29

RIASSUNTO CONSUNTIVO 2021 PREVENTIVO 2021

**CONTO DI GESTIONE CORRENTE**

Uscite correnti	11'912'467.08	12'554'350.00
Ammortamenti amministrativi	817'969.00	863'035.00
Addebiti interni	199'090.00	206'150.00
Totale spese correnti	12'929'526.08	13'623'535.00
Entrate correnti	10'340'842.46	9'775'786.20
Accrediti interni	199'090.00	206'150.00
Totale ricavi correnti	10'539'932.46	9'981'936.20

**Disavanzo d'esercizio**

**-2'389'593.62**

**CONTO DEGLI INVESTIMENTI IN BENI AMMINISTRATIVI**

Uscite per investimenti	1'322'070.50	4'459'231.00
Entrate per investimenti (escluso il riporto degli ammortamenti 68*)	0.00	2'270'000.00
Onere netto di investimento	1'322'070.50	2'189'231.00



CONSUNTIVO SECONDO LA CLASSIFICAZIONE ISTITUZIONALE  
PER L'ANNO 2021

COMUNE DI CADEMPINO	
Data	10-05-2022
Pagina	30

RIASSUNTO      CONSUNTIVO 2021      PREVENTIVO 2021

**CONTO DI CHIUSURA**

Onere netto d'investimento	1'322'070.50	2'189'231.00
Ammortamenti amministrativi	817'969.00	863'035.00
Avanzo / disavanzo d'esercizio	-2'389'593.62	-3'641'598.80
Autofinanziamento	-1'571'624.62	-2'778'563.80
<b>Disavanzo totale</b>	<b>-2'893'695.12</b>	<b>-4'967'794.80</b>



## CONSUNTIVO SECONDO LA CLASSIFICAZIONE FUNZIONALE PER L'ANNO 2021

<b>COMUNE DI CADEMPINO</b>	
Data	10-05-2022
Pagina	31

<b>RIPARTIZIONE FUNZIONALE</b>	<b>Amministrazione generale</b>	<b>Sicurezza pubblica</b>	<b>Educazione</b>	<b>Cultura e tempo libero</b>	<b>Salute pubblica</b>	<b>Previdenza sociale</b>	<b>Traffico</b>	<b>Ambiente e territorio</b>	<b>Economia pubblica</b>	<b>Finanze e imposte</b>	<b>TOTALE</b>
SPESA PER IL PERSONALE	630'172.80	152'101.70	359'288.05	147'332.40	0.00	43'692.85	300'561.40	0.00	0.00	0.00	1'633'149.20
SPESA PER BENI E SERVIZI	305'636.31	46'163.80	14'3912.15	172'277.40	23'440.50	0.00	201'003.17	536'159.90	19'391.85	3'120.72	1'451'105.80
INTERESSI PASSIVI	0.00	0.00	0.00	0.00	0.00	0.00	0.00	0.00	0.00	7'932.90	7'932.90
AMMORTAMENTI	0.00	0.00	0.00	0.00	0.00	0.00	0.00	0.00	0.00	818'761.70	818'761.70
RIMBORSI AD ENTI PUBBLICI	0.00	53'465.23	4'290.00	0.00	8'870.80	89'835.27	-5'025.65	298'371.40	0.00	0.00	449'807.05
CONTRIBUTI PROPRI	7'132.18	3'958.70	809'258.15	60'580.45	35'175.35	1'958'169.90	615'978.85	17'789.50	4'380.10	4'756'288.25	8'268'711.43
RIVERSAMENTO CONTRIBUTI	0.00	0.00	0.00	0.00	0.00	5'876.00	0.00	0.00	0.00	0.00	5'876.00
VERSAMENTI A FINANZIAMENTI SPECIALI	0.00	0.00	0.00	0.00	0.00	0.00	0.00	0.00	95'092.00	0.00	95'092.00
ACCREDITI INTERNI	44'938.00	0.00	0.00	145'171.00	0.00	0.00	0.00	8'981.00	0.00	0.00	199'090.00
<b>S P E S E</b>	<b>987'879.29</b>	<b>255'689.43</b>	<b>1'316'748.35</b>	<b>525'361.25</b>	<b>67'486.65</b>	<b>2'097'574.02</b>	<b>1'112'517.77</b>	<b>861'301.80</b>	<b>118'863.95</b>	<b>5'586'103.57</b>	<b>12'929'526.08</b>
IMPOSTE	0.00	0.00	0.00	0.00	0.00	0.00	0.00	0.00	0.00	7'642'013.35	7'642'013.35
REGALIE E CONCESSIONI	0.00	0.00	0.00	0.00	0.00	0.00	0.00	0.00	30'841.00	0.00	30'841.00
REDDITI DELLA SOSTANZA	0.00	0.00	0.00	2'900.00	0.00	0.00	150'190.47	333'641.80	0.00	7'213.98	493'946.25
RICAVI PER PRESTAZIONI, VENDITE, TASSE, DIRITTI, MULTE	126'529.43	38'074.05	14'921.30	197'860.50	0.00	0.00	31'374.30	315'497.02	0.00	0.00	724'256.60
CONTRIBUTI SENZA FINE SPECIFICO	0.00	0.00	0.00	0.00	0.00	0.00	0.00	0.00	0.00	1'127'089.01	1'127'089.01
RIMBORSI DA ENTI PUBBLICI	0.00	0.00	0.00	0.00	0.00	3'111.40	0.00	0.00	0.00	0.00	3'111.40
CONTRIBUTI PER SPESE CORRENTI	0.00	0.00	88'778.85	20'000.00	0.00	0.00	0.00	0.00	97'544.00	0.00	206'322.85
CONTRIBUTI DA RIVERSARE	0.00	0.00	0.00	0.00	0.00	2'970.00	0.00	0.00	0.00	0.00	2'970.00
PRELEVAMENTI DA FINANZIAMENTI SPECIALI	0.00	0.00	0.00	0.00	0.00	0.00	0.00	15'200.00	95'092.00	0.00	110'292.00
ACCREDITI INTERNI	0.00	0.00	0.00	0.00	0.00	0.00	199'090.00	0.00	0.00	0.00	199'090.00
<b>R I C A V I</b>	<b>126'529.43</b>	<b>38'074.05</b>	<b>103'700.15</b>	<b>220'760.50</b>	<b>0.00</b>	<b>6'081.40</b>	<b>380'654.77</b>	<b>664'338.82</b>	<b>223'477.00</b>	<b>8'776'316.34</b>	<b>10'539'932.46</b>
<b>MAGGIOR SPESA</b>	<b>861'349.86</b>	<b>217'615.38</b>	<b>1'213'048.20</b>	<b>304'600.75</b>	<b>67'486.65</b>	<b>2'091'492.62</b>	<b>731'863.00</b>	<b>196'962.98</b>	<b>-104'613.05</b>	<b>-3'190'212.77</b>	<b>2'369'593.62</b>



CONSUNTIVO CLASSIFICAZIONE FUNZIONALE  
PER ANNO 2021

COMUNE DI CADEMPINO	
Data	10-05-2022
Pagina	32

Centro Costo	Descrizione	Spese	Ricavi	Saldo
<b>0</b>	<b>AMMINISTRAZIONE GENERALE</b>	<b>987'879.29</b>	<b>128'529.43</b>	<b>861'349.86</b>
<b>01</b>	<b>POTERE LEGISLATIVO ED ESECUTIVO</b>	<b>66'993.90</b>	<b>0.00</b>	<b>66'993.90</b>
011	Potere legislativo	14'246.25	0.00	14'246.25
012	Potere esecutivo	52'747.65	0.00	52'747.65
<b>02</b>	<b>AMMINISTRAZIONE GENERALE</b>	<b>738'050.44</b>	<b>55'839.73</b>	<b>682'210.71</b>
020	Amministrazione delle finanze e delle contribuzioni	12'616.87	7'124.90	5'491.97
029	Altre amministrazioni generali	725'433.57	48'714.83	676'718.74
<b>09</b>	<b>COMPITI NON RIPARTIBILI</b>	<b>182'834.95</b>	<b>70'689.70</b>	<b>112'145.25</b>
090	Compiti non ripartibili	182'834.95	70'689.70	112'145.25
<b>1</b>	<b>SICUREZZA PUBBLICA</b>	<b>255'689.43</b>	<b>38'074.05</b>	<b>217'615.38</b>
<b>10</b>	<b>PROTEZIONE GIURIDICA</b>	<b>49'423.20</b>	<b>25'164.05</b>	<b>24'259.15</b>
100	Registro fondiario, pesi e misure	29'161.45	10'339.05	18'822.40
101	Controllo abitanti	0.00	3'000.00	-3'000.00
103	Commissione tutoria regionale	20'021.70	0.00	20'021.70
109	Altri servizi giuridici	240.05	11'825.00	-11'584.95
<b>11</b>	<b>POLIZIA</b>	<b>148'842.30</b>	<b>12'910.00</b>	<b>135'932.30</b>
113	Corpo di polizia	148'842.30	12'910.00	135'932.30
<b>14</b>	<b>POLIZIA DEL FUOCO</b>	<b>22'377.65</b>	<b>0.00</b>	<b>22'377.65</b>
140	Polizia del fuoco	22'377.65	0.00	22'377.65
<b>15</b>	<b>DIFESA NAZIONALE MILITARE</b>	<b>3'958.70</b>	<b>0.00</b>	<b>3'958.70</b>
151	Istruzione militare	3'958.70	0.00	3'958.70
<b>16</b>	<b>DIFESA NAZIONALE CIVILE</b>	<b>31'087.58</b>	<b>0.00</b>	<b>31'087.58</b>
160	Protezione civile	31'087.58	0.00	31'087.58
<b>2</b>	<b>EDUCAZIONE</b>	<b>1'316'748.35</b>	<b>103'700.15</b>	<b>1'213'048.20</b>
<b>2X</b>	<b>DIVERSI - EDUCAZIONE</b>	<b>593.15</b>	<b>0.00</b>	<b>593.15</b>
2XX	Diversi - educazione	593.15	0.00	593.15
<b>20</b>	<b>SCUOLE DELL'INFANZIA</b>	<b>444'385.95</b>	<b>41'894.50</b>	<b>402'491.45</b>
200	Scuole dell'Infanzia	444'385.95	41'894.50	402'491.45
<b>21</b>	<b>SCUOLE PUBBLICHE</b>	<b>871'769.25</b>	<b>61'805.65</b>	<b>809'963.60</b>
210	Scuole elementari	871'769.25	61'805.65	809'963.60
212	Scuole medie	0.00	0.00	0.00



## CONSUNTIVO CLASSIFICAZIONE FUNZIONALE PER ANNO 2021

COMUNE DI CADEMPINO	
Data	10-05-2022
Pagina	33

Centro Costo	Descrizione	Spese	Ricavi	Saldo
<b>3</b>	<b>CULTURA E TEMPO LIBERO</b>	<b>525'361.25</b>	<b>220'760.50</b>	<b>304'600.75</b>
3X	<b>DIVERSI - CULTURA E TEMPO LIBERO</b>	<b>0.00</b>	<b>9'830.80</b>	<b>-9'830.80</b>
3XX	Diversi - Cultura e tempo libero	0.00	9'830.80	-9'830.80
<b>30</b>	<b>PROMOZIONE CULTURALE</b>	<b>250.00</b>	<b>0.00</b>	<b>250.00</b>
309	Altra promozione culturale	250.00	0.00	250.00
<b>31</b>	<b>MONUMENTI STORICI E PROTEZIONE PATRIMONIO ARCHITE</b>	<b>0.00</b>	<b>0.00</b>	<b>0.00</b>
310	Monumenti storici e protezione patrimonio architettonico	0.00	0.00	0.00
<b>33</b>	<b>PARCHI PUBBLICI E SENTIERI</b>	<b>120'483.50</b>	<b>0.00</b>	<b>120'483.50</b>
330	Parchi pubblici e sentieri	120'483.50	0.00	120'483.50
<b>34</b>	<b>SPORT</b>	<b>364'282.95</b>	<b>210'929.70</b>	<b>153'353.25</b>
340	Sport	364'282.95	210'929.70	153'353.25
<b>35</b>	<b>ALTRE ATTIVITA' DI TEMPO LIBERO</b>	<b>37'030.45</b>	<b>0.00</b>	<b>37'030.45</b>
350	Altre attività di tempo libero	37'030.45	0.00	37'030.45
<b>39</b>	<b>CULTO</b>	<b>3'314.35</b>	<b>0.00</b>	<b>3'314.35</b>
390	Culto	3'314.35	0.00	3'314.35
<b>4</b>	<b>SALUTE PUBBLICA</b>	<b>67'486.65</b>	<b>0.00</b>	<b>67'486.65</b>
<b>46</b>	<b>SERVIZIO MEDICO SCOLASTICO</b>	<b>13'626.15</b>	<b>0.00</b>	<b>13'626.15</b>
460	Servizio medico scolastico	13'626.15	0.00	13'626.15
<b>49</b>	<b>ALTRI COMPITI PER LA SALUTE</b>	<b>53'860.50</b>	<b>0.00</b>	<b>53'860.50</b>
490	Altri compiti per la salute	53'860.50	0.00	53'860.50
<b>5</b>	<b>PREVIDENZA SOCIALE</b>	<b>2'097'574.02</b>	<b>6'081.40</b>	<b>2'091'492.62</b>
<b>5x</b>	<b>DIVERSI - PREVIDENZA SOCIALE</b>	<b>43'692.85</b>	<b>0.00</b>	<b>43'692.85</b>
5xx	Diversi - Previdenza sociale	43'692.85	0.00	43'692.85
<b>50</b>	<b>ASSIC.VECCHIAIA-SUPERSTITI E CONTR.COMUNALI A FOND</b>	<b>930'267.55</b>	<b>3'111.40</b>	<b>927'156.15</b>
500	Assicurazione vecchiaia e superstiti	930'267.55	3'111.40	927'156.15
<b>54</b>	<b>PROTEZIONE DELLA GIOVENTÙ</b>	<b>134'190.00</b>	<b>0.00</b>	<b>134'190.00</b>
540	Protezione della gioventù	134'190.00	0.00	134'190.00
<b>57</b>	<b>CASE PER ANZIANI</b>	<b>638'325.73</b>	<b>0.00</b>	<b>638'325.73</b>
570	Case per anziani	638'325.73	0.00	638'325.73
<b>58</b>	<b>ASSISTENZA</b>	<b>351'097.89</b>	<b>2'970.00</b>	<b>348'127.89</b>
580	Assistenza agli anziani	230'566.12	0.00	230'566.12
581	Aiuto agli indigenti (assistenza)	117'247.27	2'970.00	114'277.27
589	Altre iniziative assistenziali	3'284.50	0.00	3'284.50
<b>6</b>	<b>TRAFFICO</b>	<b>1'112'517.77</b>	<b>380'654.77</b>	<b>731'863.00</b>
<b>61</b>	<b>STRADE CANTONALI</b>	<b>619'884.00</b>	<b>0.00</b>	<b>619'884.00</b>
610	Strade cantonali	619'884.00	0.00	619'884.00
<b>62</b>	<b>STRADE COMUNALI</b>	<b>447'485.27</b>	<b>352'740.77</b>	<b>94'744.50</b>
620	Rete stradale comunale	447'485.27	352'740.77	94'744.50
<b>65</b>	<b>TRAFFICO REGIONALE</b>	<b>45'148.50</b>	<b>27'914.00</b>	<b>17'234.50</b>
650	Ferrovie parivate	28'760.00	27'914.00	846.00
651	Aziende del traffico locali	16'388.50	0.00	16'388.50



CONSUNTIVO CLASSIFICAZIONE FUNZIONALE  
PER ANNO 2021

COMUNE DI CADEMPINO	
Data	10-05-2022
Pagina	34

Centro Costo	Descrizione	Spese	Ricavi	Saldo	
<b>7</b>	<b>PROTEZIONE DELL'AMBIENTE E SISTEMAZIONE DEL TERRIT</b>	<b>861'301.80</b>	<b>664'338.82</b>	<b>196'962.98</b>	
7x	DIVERSI - PROTEZIONE DELL'AMBIENTE E SISTEMAZ. DEL TI	10'300.00	0.00	10'300.00	
7xx	Diversi - Protezione dell'ambiente e sistemaz.del territorio	10'300.00	0.00	10'300.00	
<b>70</b>	<b>APPROVVIGIONAMENTO IDRICO</b>	<b>270'346.60</b>	<b>303'649.80</b>	<b>-33'303.20</b>	
700	Approvvigionamento idrico	270'346.60	303'649.80	-33'303.20	
<b>71</b>	<b>ELIMINAZIONE DELLE ACQUE LURIDE</b>	<b>313'527.30</b>	<b>146'803.35</b>	<b>166'723.95</b>	
710	Eliminazione delle acque luride	313'527.30	146'803.35	166'723.95	
<b>72</b>	<b>ELIMINAZIONE RIFIUTI</b>	<b>232'948.00</b>	<b>186'930.67</b>	<b>46'017.33</b>	
720	Eliminazione rifiuti	232'948.00	186'930.67	46'017.33	
<b>74</b>	<b>CIMITERO E SEPPELLIMENTO</b>	<b>8'981.00</b>	<b>7'070.00</b>	<b>1'911.00</b>	
740	Cimitero e seppellimento	8'981.00	7'070.00	1'911.00	
<b>78</b>	<b>ALTRA PROTEZIONE DELL'AMBIENTE</b>	<b>25'198.90</b>	<b>19'885.00</b>	<b>5'313.90</b>	
789	Altre immissioni	25'198.90	19'885.00	5'313.90	
<b>79</b>	<b>SISTEMAZIONE DEL TERRITORIO</b>	<b>0.00</b>	<b>0.00</b>	<b>0.00</b>	
790	Pianificazione del territorio	0.00	0.00	0.00	
<b>8</b>	<b>ECONOMIA PUBBLICA</b>	<b>118'863.95</b>	<b>223'477.00</b>	<b>-104'613.05</b>	
<b>83</b>	<b>TURISMO</b>	<b>380.10</b>	<b>0.00</b>	<b>380.10</b>	
830	Turismo	380.10	0.00	380.10	
<b>86</b>	<b>ENERGIA</b>	<b>118'483.85</b>	<b>223'477.00</b>	<b>-104'993.15</b>	
860	Elettricit�	118'483.85	223'477.00	-104'993.15	
<b>9</b>	<b>FINANZE E IMPOSTE</b>	<b>5'586'403.57</b>	<b>8'776'316.34</b>	<b>-3'190'212.77</b>	
<b>90</b>	<b>IMPOSTE</b>	<b>8'757.85</b>	<b>7'642'712.55</b>	<b>-7'633'954.70</b>	
900	Imposte	8'757.85	7'642'712.55	-7'633'954.70	
<b>92</b>	<b>PEREQUAZIONE FINANZIARIA</b>	<b>4'756'256.00</b>	<b>1'126'953.01</b>	<b>3'629'302.99</b>	
921	Cantone - Comuni	4'756'256.00	1'126'953.01	3'629'302.99	
<b>93</b>	<b>PARTE ALLE ENTRATE DI ALTRI ENTI PUBBLICI</b>	<b>0.00</b>	<b>136.00</b>	<b>-136.00</b>	
931	Parte comunale alle imposte cantonali	0.00	0.00	0.00	
932	Parte comunale a patenti e regalie	0.00	136.00	-136.00	
<b>94</b>	<b>GESTIONE DEL PATRIMONIO E DEI DEBITI</b>	<b>3'120.72</b>	<b>6'514.78</b>	<b>-3'394.06</b>	
940	Interessi	3'120.72	6'514.78	-3'394.06	
<b>99</b>	<b>SPESE NON RIPARTIBILI</b>	<b>817'969.00</b>	<b>0.00</b>	<b>817'969.00</b>	
990	Spese non ripartibili	817'969.00	0.00	817'969.00	
<b>La colonna Saldo = Spese - Ricavi</b>		<b>Totale generale :</b>	<b>12'929'526.08</b>	<b>10'539'932.46</b>	<b>2'389'593.62</b>



CONSUNTIVO SECONDO LA CLASSIFICAZIONE ISTITUZIONALE  
PER L'ANNO 2021

COMUNE DI CADEMPINO	
Data	10-05-2022
Pagina	35

DICASTERO	RICAPITOLAZIONE CONTO DI GESTIONE CORRENTE						
	CONSUNTIVO 2021		PREVENTIVO 2021				
	SPESE CORRENTI	RICAVI CORRENTI	SPESE CORRENTI	RICAVI CORRENTI			
1	AMMINISTRAZIONE	831'503.94	7.89%	55'839.73	0.53%	820'980.00	45'000.00
2	EDUCAZIONE CULTURA E TEMPO LIBERO	1'996'077.25	18.94%	393'442.85	3.73%	2'201'855.00	294'100.00
3	SICUREZZA PUBBLICA	259'838.83	2.47%	26'974.05	0.26%	293'565.00	26'500.00
4	COSTRUZIONI	1'052'023.72	9.98%	352'740.77	3.35%	1'207'300.00	349'150.00
5	ATTIVITA' SOCIALI	1'947'497.67	18.48%	7'788.90	0.07%	2'139'537.00	7'200.00
6	AMBIENTE E SISTEMAZIONE TERRITORIO	908'708.60	8.62%	692'252.82	6.57%	986'800.00	1'027'731.20
7	ECONOMIA PUBBLICA	130'209.50	1.24%	223'477.00	2.12%	138'200.00	226'655.00
8	FINANZE E IMPOSTE	5'803'666.57	55.06%	8'787'416.34	83.37%	5'835'298.00	2'125'600.00
<b>TOTALI</b>		<b>12'929'526.08</b>	<b>122.67%</b>	<b>10'539'932.46</b>	<b>100.00%</b>	<b>13'623'535.00</b>	<b>4'101'936.20</b>
<b>FABBISOGNO D'IMPOSTA</b>						<b>9'521'598.80</b>	
<b>DISAVANZO D'ESERCIZIO</b>					<b>2'389'593.62</b>	<b>22.67%</b>	
<b>TOTALI A PAREGGIO</b>					<b>12'929'526.08</b>	<b>13'623'535.00</b>	<b>13'623'535.00</b>

**CONSUNTIVO SECONDO LA CLASSIFICAZIONE ISTITUZIONALE  
PER L'ANNO 2021**

<b>COMUNE DI CADEMPINO</b>	
Data	10-05-2022
Pagina	36

**RICAPITOLAZIONE CONTO DI GESTIONE CORRENTE**

		PRIMA	RICAPITOLAZIONE	%	RICAVI	%
		SPESE	%			
<b>1</b>	<b>AMMINISTRAZIONE</b>					
110	Legislativo ed esecutivo	66'993.90	0.64	0.00	0.00	0.00
120	Amministrazione generale	764'510.04	7.25	55'839.73	0.53	0.53
	<b>TOTALE PER DICASTERO</b>	<b>831'503.94</b>		<b>55'839.73</b>		
	<i>Maggior spese</i>			<b>775'664.21</b>		
<b>2</b>	<b>EDUCAZIONE CULTURA E TEMPO LIBERO</b>					
200	Scuola dell'infanzia	444'385.95	4.22	41'894.50	0.40	0.40
210	Scuole pubbliche	872'002.40	8.27	60'098.15	0.57	0.57
220	Scuole speciali	360.00	0.00	0.00	0.00	0.00
230	Incoraggiamento alla cultura	0.00	0.00	0.00	0.00	0.00
240	Manutenz. monumenti, siti protetti, parchi pubblici, sentieri	120'483.50	1.14	0.00	0.00	0.00
250	Contributi a società e associazioni	40'170.00	0.38	0.00	0.00	0.00
260	Centroeventi attività sportive	96'375.25	0.91	20'000.00	0.19	0.19
270	Centroeventi attività ricreative	136'992.10	1.30	79'470.50	0.75	0.75
275	Palamondo	246'807.70	2.34	190'929.70	1.81	1.81
280	Altre attività di tempo libero + Padiglione	35'186.00	0.33	1'050.00	0.01	0.01
290	Culto	3'314.35	0.03	0.00	0.00	0.00
	<b>TOTALE PER DICASTERO</b>	<b>1'996'077.25</b>		<b>393'442.85</b>		
	<i>Maggior spese</i>			<b>1'602'634.40</b>		
<b>3</b>	<b>SICUREZZA PUBBLICA</b>					
300	Protezione giuridica	49'423.20	0.47	14'064.05	0.13	0.13
310	Polizia	148'842.30	1.41	12'910.00	0.12	0.12
320	Polizia del fuoco	22'377.65	0.21	0.00	0.00	0.00
330	Militare	3'958.70	0.04	0.00	0.00	0.00
340	Protezione civile	35'236.98	0.33	0.00	0.00	0.00





CONSUNTIVO SECONDO LA CLASSIFICAZIONE ISTITUZIONALE  
PER L'ANNO 2021

COMUNE DI CADEMPINO	
Data	10-05-2022
Pagina	37

RICAPITOLAZIONE CONTO DI GESTIONE CORRENTE

	PRIMA	RICAPITOLAZIONE	%	RICAVI	%
	SPESE				
<b>TOTALE PER DICASTERO</b>	<b>259'838.83</b>			<b>26'974.05</b>	
<i>Maggior spese</i>				<b>232'864.78</b>	
<b>4 COSTRUZIONI</b>					
410 Strade cantonali	619'884.00	5.88		0.00	0.00
420 Strade comunali, posteggi, piazze	422'139.72	4.01		352'740.77	3.35
440 Altri compiti	10'000.00	0.09		0.00	0.00
<b>TOTALE PER DICASTERO</b>	<b>1'052'023.72</b>			<b>352'740.77</b>	
<i>Maggior spese</i>				<b>699'282.95</b>	
<b>5 ATTIVITA' SOCIALI</b>					
510 Protezione della gioventù	134'190.00	1.27		0.00	0.00
520 Servizio medico scolastico	13'626.15	0.13		1'707.50	0.02
530 Altre spese per la sanità	53'860.50	0.51		0.00	0.00
540 AVS/CM/AI/PC	671'814.45	6.37		3'111.40	0.03
550 Case per anziani	638'325.73	6.06		0.00	0.00
560 Assistenza	435'680.84	4.13		2'970.00	0.03
<b>TOTALE PER DICASTERO</b>	<b>1'947'497.67</b>			<b>7'788.90</b>	
<i>Maggior spese</i>				<b>1'939'708.77</b>	
<b>6 AMBIENTE E SISTEMAZIONE TERRITORIO</b>					
600 Approvvigionamento idrico	298'545.90	2.83		303'649.80	2.88
610 Protezione delle acque	283'586.30	2.69		146'803.35	1.39
620 Raccolta ed eliminazione rifiuti	232'948.00	2.21		186'930.67	1.77
630 Cimitero	8'981.00	0.09		7'070.00	0.07
650 Altra protezione dell'ambiente	84'647.40	0.80		47'799.00	0.45
660 Sistemazione del territorio	0.00	0.00		0.00	0.00



CONSUNTIVO SECONDO LA CLASSIFICAZIONE ISTITUZIONALE  
PER L'ANNO 2021

COMUNE DI CADEMPINO	
Data	10-05-2022
Pagina	38

RICAPITOLAZIONE CONTO DI GESTIONE CORRENTE  
PRIMA RICAPITOLAZIONE

	SPESE	%	RICAVI	%
<b>TOTALE PER DICASTERO</b>	<b>908'708.60</b>		<b>692'252.82</b>	
<i>Maggior spese</i>			<b>216'455.78</b>	
<b>7 ECONOMIA PUBBLICA</b>				
720 Turismo	380.10	0.00	0.00	0.00
750 Energia	129'829.40	1.23	223'477.00	2.12
<b>TOTALE PER DICASTERO</b>	<b>130'209.50</b>		<b>223'477.00</b>	
<i>Maggior ricavo</i>	<b>93'267.50</b>			
<b>8 FINANZE E IMPOSTE</b>				
800 Imposte	8'757.85	0.08	7'647'790.50	72.56
810 Compensazione finanziaria	4'756'256.00	45.13	1'126'953.01	10.69
820 Quota parte a risorse	0.00	0.00	11'236.00	0.11
830 Gestione sostanza e debiti	3'120.72	0.03	1'436.83	0.01
840 Ammortamenti	1'035'532.00	9.82	0.00	0.00
<b>TOTALE PER DICASTERO</b>	<b>5'803'666.57</b>		<b>8'787'416.34</b>	
<i>Maggior ricavo</i>	<b>2'983'749.77</b>			
<b>TOTALI</b>	<b>12'929'526.08</b>	<b>122.67 %</b>	<b>10'539'932.46</b>	<b>100.00 %</b>
<b>DISAVANZO D'ESERCIZIO</b>			<b>2'389'593.62</b>	<b>22.67 %</b>
<b>TOTALI A PAREGGIO</b>	<b>12'929'526.08</b>		<b>12'929'526.08</b>	



CONSUNTIVO SECONDO LA CLASSIFICAZIONE ISTITUZIONALE  
PER L'ANNO 2021

COMUNE DI CADEMPINO

Data 10-05-2022

Pagina 39

Gestione Corrente

RICAPITOLAZIONE PER GENERE DI CONTO - RIASSUNTO

	CONSUNTIVO 2021	PREVENTIVO 2021	CONSUNTIVO 2020
<b>3 S P E S E</b>	<b>12'929'526.08</b>	<b>13'623'535.00</b>	<b>14'905'444.34</b>
30 SPESE PER IL PERSONALE	1'633'149.20	1'649'244.00	1'593'214.25
31 SPESE PER BENI E SERVIZI	1'451'105.80	1'768'930.00	1'501'354.01
32 INTERESSI PASSIVI	7'932.90	8'000.00	4'628.40
33 AMMORTAMENTI	818'761.70	893'035.00	1'159'142.95
35 RIMBORSI AD ENTI PUBBLICI	449'807.05	513'400.00	368'096.71
36 CONTRIBUTI PROPRI	8'268'711.43	8'478'776.00	9'977'534.07
37 RIVERSAMENTO CONTRIBUTI	5'876.00	9'000.00	449.95
38 VERSAMENTI A FINANZIAMENTI SPECIALI	95'092.00	97'000.00	97'010.00
39 ACCREDITI INTERNI	199'090.00	206'150.00	204'014.00
<b>4 R I C A V I</b>	<b>10'539'932.46</b>	<b>4'101'936.20</b>	<b>9'160'983.10</b>
40 IMPOSTE	7'642'013.35	1'050'000.00	6'502'315.80
41 REGALIE E CONCESSIONI	30'841.00	32'655.00	32'655.00
42 REDDITI DELLA SOSTANZA	493'946.25	801'131.20	461'598.58
43 RICAVI PER PRESTAZIONI, VENDITE, TASSE, DIRITTI, MULTE	724'256.60	647'400.00	613'987.38
44 CONTRIBUTI SENZA FINE SPECIFICO	1'127'089.01	1'051'400.00	1'044'772.99
45 RIMBORSI DA ENTI PUBBLICI	3'111.40	3'200.00	3'137.40
46 CONTRIBUTI PER SPESE CORRENTI	206'322.85	207'000.00	201'491.95
47 CONTRIBUTI DA RIVERSARE	2'970.00	1'000.00	0.00
48 PRELEVAMENTI DA FINANZIAMENTI SPECIALI	110'292.00	102'000.00	97'010.00
49 ACCREDITI INTERNI	199'090.00	206'150.00	204'014.00



CONSUNTIVO SECONDO LA CLASSIFICAZIONE ISTITUZIONALE  
PER L'ANNO 2021

COMUNE DI CADEMPINO	
Data	10-05-2022
Pagina	40

RICAPITOLAZIONE PER GENERE DI CONTO					
CONTO	%	DESCRIZIONE DEL CONTO	CONSUNTIVO 2021	PREVENTIVO 2021	CONSUNTIVO 2020
<b>3</b>	<b>100.00</b>	<b>S P E S E</b>	<b>12'929'526.08</b>	<b>13'623'535.00</b>	<b>14'905'444.34</b>
<b>30</b>	<b>12.63</b>	<b>SPESE PER IL PERSONALE</b>	<b>1'633'149.20</b>	<b>1'649'244.00</b>	<b>1'593'214.25</b>
300	0.62	Onorari ed indennità ad autorità, commissioni e magistrati	80'798.60	88'000.00	76'116.25
301	6.32	Stipendi ed indennità al personale amministrativo	816'727.65	844'500.00	821'780.60
302	1.71	Stipendi ed indennità ai docenti	220'751.15	195'600.00	196'633.85
303	0.73	Contributi AVS/AI/IPG/AD	94'996.30	98'530.00	92'389.50
304	0.88	Contributi a casse pensioni e istituti di previdenza	114'279.85	114'700.00	112'973.20
305	0.20	Premi assicurazione infortuni e malattie	25'383.15	27'700.00	26'460.25
306	0.01	Abbigliamento di servizio, indennità di alloggio e pasti	1'598.55	4'000.00	499.40
308	2.15	Compensi a terzi per personale avventizio	277'613.95	272'214.00	266'211.20
309	0.01	Altre spese per il personale	1'000.00	4'000.00	150.00
<b>31</b>	<b>11.22</b>	<b>SPESE PER BENI E SERVIZI</b>	<b>1'451'105.80</b>	<b>1'768'930.00</b>	<b>1'501'354.01</b>
310	0.17	Materiale d'ufficio, materiale scolastico e stampati	22'249.85	24'130.00	25'982.00
311	0.37	Acquisto mobili, macchine, veicoli e attrezzature	47'621.25	127'000.00	103'450.00
312	1.98	Acqua, energia e combustibili	255'893.10	279'600.00	260'688.45
313	0.19	Materiale di consumo	23'975.62	32'000.00	20'705.60
314	2.26	Manutenzione stabili e strutture	292'146.40	381'500.00	265'761.45
315	1.36	Manutenzione mobili, macchine, veicoli e attrezzature	175'547.93	196'000.00	157'470.51
316	0.08	Locazioni, affitti noleggi e tasse d'utilizzazione	10'177.05	10'800.00	10'835.40
317	0.01	Rimborso spese	844.75	2'600.00	691.95
318	4.48	Servizi ed onorari	578'807.52	659'300.00	580'550.76
319	0.34	Altre spese per beni e servizi	43'842.33	56'000.00	75'217.89



CONSUNTIVO SECONDO LA CLASSIFICAZIONE ISTITUZIONALE  
PER L'ANNO 2021

COMUNE DI CADEMPINO	
Data	10-05-2022
Pagina	41

RICAPITOLAZIONE PER GENERE DI CONTO					
CONTO	%	DESCRIZIONE DEL CONTO	CONSUNTIVO 2021	PREVENTIVO 2021	CONSUNTIVO 2020
<b>32</b>	<b>0.06</b>	<b>INTERESSI PASSIVI</b>			<b>4'628.40</b>
329	0.06	Altri interessi passivi	7'932.90	8'000.00	4'628.40
<b>33</b>	<b>6.33</b>	<b>AMMORTAMENTI</b>			<b>1'159'142.95</b>
330	0.01	Ammortamenti su beni patrimoniali	792.70	30'000.00	21'496.95
331	6.33	Ammortamenti su beni amministrativi (ammortamenti ordinari)	817'969.00	863'035.00	1'137'646.00
<b>35</b>	<b>3.48</b>	<b>RIMBORSI AD ENTI PUBBLICI</b>			<b>368'096.71</b>
351	0.43	Rimborsi al Cantone	56'167.15	84'000.00	67'261.07
352	3.04	Rimborsi a comuni e consorzi comunali	393'639.90	429'400.00	300'835.64
<b>36</b>	<b>63.95</b>	<b>CONTRIBUTI PROPRI</b>			<b>9'977'534.07</b>
361	47.44	Contributi al Cantone	8'268'711.43	8'478'776.00	9'977'534.07
362	4.30	Contributi a comuni e consorzi comunali	6'133'591.57	6'151'113.00	6'851'803.16
365	5.08	Contributi a istituzioni private	556'446.56	549'900.00	1'003'861.47
366	7.13	Contributi ad economie private	656'913.05	821'616.00	1'191'742.48
367	0.00	Contributi all'estero	921'728.00	955'147.00	928'472.56
			32.25	1'000.00	1'654.40
<b>37</b>	<b>0.05</b>	<b>RIVERSAMENTO CONTRIBUTI</b>			<b>449.95</b>
371	0.00	Riversamento contributi al Cantone	5'876.00	9'000.00	449.95
376	0.05	Riversamento contributi ad economie private	0.00	1'000.00	0.00
<b>38</b>	<b>0.74</b>	<b>VERSAMENTI A FINANZIAMENTI SPECIALI</b>			<b>97'010.00</b>
385	0.74	Riversamento al FER	95'092.00	97'000.00	97'010.00



**CONSUNTIVO SECONDO LA CLASSIFICAZIONE ISTITUZIONALE  
PER L'ANNO 2021**

COMUNE DI CADEMPINO	
Data	10-05-2022
Pagina	42

		RICAPITOLAZIONE PER GENERE DI CONTO			
CONTO	%	DESCRIZIONE DEL CONTO	CONSUNTIVO 2021	PREVENTIVO 2021	CONSUNTIVO 2020
39	1.54	ACCREDITI INTERNI	199'090.00	206'150.00	204'014.00
390	1.54	Addebiti interni	199'090.00	206'150.00	204'014.00



CONSUNTIVO SECONDO LA CLASSIFICAZIONE ISTITUZIONALE  
PER L'ANNO 2021

COMUNE DI CADEMPINO	
Data	10-05-2022
Pagina	43

RICAPITOLAZIONE PER GENERE DI CONTO

CONTO	%	DESCRIZIONE DEL CONTO	CONSUNTIVO 2021	PREVENTIVO 2021	CONSUNTIVO 2020
<b>4</b>	<b>100.00</b>	<b>R I C A V I</b>	<b>10'539'932.46</b>	<b>4'101'936.20</b>	<b>9'160'983.10</b>
<b>40</b>	<b>72.51</b>	<b>IMPOSTE</b>	<b>7'642'013.35</b>	<b>1'050'000.00</b>	<b>6'502'315.80</b>
400	28.22	Imposte sul reddito e sulla sostanza	2'974'159.30	1'000'000.00	4'075'281.90
401	41.20	Imposte sull'utile e sul capitale	4'342'571.75	0.00	2'124'999.25
402	2.18	Imposte immobiliari	230'000.00	0.00	254'324.10
403	0.90	Imposta speciale sul reddito e sulla sostanza	95'282.30	50'000.00	47'710.55
<b>41</b>	<b>0.29</b>	<b>REGALIE E CONCESSIONI</b>	<b>30'841.00</b>	<b>32'655.00</b>	<b>32'655.00</b>
410	0.29	Regalie e concessioni	30'841.00	32'655.00	32'655.00
<b>42</b>	<b>4.69</b>	<b>REDDITI DELLA SOSTANZA</b>	<b>493'946.25</b>	<b>801'131.20</b>	<b>461'598.58</b>
420	0.01	Interessi da banche	556.33	1'000.00	14'489.49
421	0.06	Crediti	6'657.65	14'000.00	8'363.10
424	0.31	Utili contabili su beni patrimoniali	32'992.00	352'231.20	35'855.00
427	1.45	Redditi immobiliari dei beni amministrativi	153'090.47	143'900.00	110'449.09
429	2.85	Altri redditi della sostanza	300'649.80	290'000.00	292'441.90
<b>43</b>	<b>6.87</b>	<b>RICAVI PER PRESTAZIONI, VENDITE, TASSE, DIRITTI, MULTE</b>	<b>724'256.60</b>	<b>647'400.00</b>	<b>613'987.38</b>
431	0.66	Tasse per servizi amministrativi	69'422.00	67'500.00	81'643.53
432	0.09	Ricavi per refezione	9'062.00	11'200.00	5'936.00
433	0.02	Tasse scolastiche	2'400.00	2'400.00	3'600.00
434	5.49	Altre tasse d'utilizzazione e servizi	579'036.22	525'200.00	472'195.60
435	0.13	Vendite	13'646.95	11'000.00	12'638.50



CONSUNTIVO SECONDO LA CLASSIFICAZIONE ISTITUZIONALE  
PER L'ANNO 2021

COMUNE DI CADEMPINO	
Data	10-05-2022
Pagina	44

RICAPITOLAZIONE PER GENERE DI CONTO

CONTO	%	DESCRIZIONE DEL CONTO	CONSUNTIVO 2021	PREVENTIVO 2021	CONSUNTIVO 2020
436	0.18	Rimborsi	18'959.80	15'000.00	25'023.15
437	0.13	Multe	13'510.00	11'000.00	5'800.00
439	0.17	Altri ricavi per prestazioni e vendite	18'219.63	4'100.00	7'150.60
<b>44</b>	<b>10.69</b>	<b>CONTRIBUTI SENZA FINE SPECIFICO</b>	<b>1'127'089.01</b>	<b>1'051'400.00</b>	<b>1'044'772.99</b>
440	10.69	Partecipazione alle entrate della Confederazione	1'126'953.01	1'050'000.00	1'044'338.69
441	0.00	Partecipazione alle entrate del Cantone	136.00	1'400.00	434.30
<b>45</b>	<b>0.03</b>	<b>RIMBORSI DA ENTI PUBBLICI</b>	<b>3'111.40</b>	<b>3'200.00</b>	<b>3'137.40</b>
451	0.03	Rimborsi dal Cantone	3'111.40	3'200.00	3'137.40
<b>46</b>	<b>1.96</b>	<b>CONTRIBUTI PER SPESE CORRENTI</b>	<b>206'322.85</b>	<b>207'000.00</b>	<b>201'491.95</b>
461	1.77	Contributi dal Cantone per spese correnti	186'322.85	187'000.00	181'491.95
462	0.19	Contributi da enti pubblici	20'000.00	20'000.00	20'000.00
<b>47</b>	<b>0.03</b>	<b>CONTRIBUTI DA RIVERSARE</b>	<b>2'970.00</b>	<b>1'000.00</b>	<b>0.00</b>
471	0.03	Contributi dal cantone da riversare	2'970.00	1'000.00	0.00
<b>48</b>	<b>1.05</b>	<b>PRELEVAMENTI DA FINANZIAMENTI SPECIALI</b>	<b>110'292.00</b>	<b>102'000.00</b>	<b>97'010.00</b>
480	0.14	Accantonamento per la manutenzione straordinaria delle canalizzazioni	15'200.00	5'000.00	0.00
485	0.90	Prelevamento dal FER	95'092.00	97'000.00	97'010.00
<b>49</b>	<b>1.89</b>	<b>ACCREDITI INTERNI</b>	<b>199'090.00</b>	<b>206'150.00</b>	<b>204'014.00</b>
490	1.89	Accrediti interni	199'090.00	206'150.00	204'014.00





**CONSUNTIVO SECONDO LA CLASSIFICAZIONE ISTITUZIONALE  
PER L'ANNO 2021**

**COMUNE DI CADEMPINO**

Data 10-05-2022

Pagina 45

1	AMMINISTRAZIONE	CONSUNTIVO 2021		PREVENTIVO 2021	CONSUNTIVO 2020
		SPESE	RICAVI		
110	Legislativo ed esecutivo				
3	<b>S P E S E</b>				
300.001	Onorario Sindaco	8'917.00		9'000.00	9'000.00
300.002	Onorario Municipali e supplenti	23'500.00		23'000.00	22'950.00
300.003	Indennità Municipali, Commissioni, Delegazioni	28'492.50		38'000.00	26'766.25
303.001	Contributi AVS/AD/AI	4'754.60		5'000.00	4'946.95
319.001	Altre spese diverse	1'329.80		5'000.00	2'696.20
	<b>TOTALE RICAVI</b>		0.00	0.00	0.00
	<b>TOTALE SPESE</b>	66'993.90		80'000.00	66'359.40
	<b>SALDO</b>		66'993.90	80'000.00	66'359.40



**CONSUNTIVO SECONDO LA CLASSIFICAZIONE ISTITUZIONALE  
PER L'ANNO 2021**

<b>COMUNE DI CADEMPINO</b>	
Data	10-05-2022
Pagina	46

1	AMMINISTRAZIONE	CONSUNTIVO 2021		PREVENTIVO 2021	CONSUNTIVO 2020
		SPESE	RICAVI		
<b>120</b>	<b>Amministrazione generale</b>				
<b>3</b>	<b>S P E S E</b>				
301.001	Stipendi personale nominato	328'136.65		327'000.00	324'176.10
301.002	Stipendi personale ausiliario	7'439.40		8'000.00	7'353.70
301.008	Indennità varie	417.90		1'000.00	182.00
301.009	Indennità per votazioni	550.00		1'000.00	450.00
303.001	Contributi AVS/AD/AI	28'976.40		30'000.00	27'219.85
304.001	Contributi CP dipendenti	43'335.00		45'000.00	43'444.80
305.001	Premi infortuni e malattia	6'066.25		7'000.00	5'831.15
308.002	Ufficio tecnico	101'841.10		75'000.00	84'894.55
309.001	Costi di formazione	930.00		3'000.00	150.00
309.002	Altri costi del personale	70.00		1'000.00	0.00
310.001	Abbonamenti, giornali, riviste	1'176.00		2'000.00	1'467.00
310.002	Abbonamento Foglio Ufficiale	0.00		130.00	130.00
310.003	Inserzioni	501.60		3'000.00	5'639.20
310.004	Materiale di cancelleria	13'572.25		10'000.00	11'745.80
311.001	Acquisto mobili, macchine, attrezzatura	11'069.75		10'000.00	8'054.15
312.001	Spese riscaldamento stabile	6'100.00		6'000.00	6'070.00
312.002	Illuminazione stabile e energia elettrica	16'796.90		18'000.00	15'403.85
312.004	Consumo acqua potabile	1'741.70		500.00	1'090.10
314.001	Manutenzione stabile	343.40		1'000.00	2'230.25
315.001	Manutenzione mobili, macchine, attrezzatura	26'691.85		20'000.00	14'908.75
315.002	Manutenzione e assistenza EDP	46'927.98		45'000.00	37'312.46
316.002	Costi leasing e noleggio	4'650.00		5'000.00	5'260.20
317.001	Indennità trasferite varie	435.50		500.00	282.70
318.001	Spese postali e telefoniche	25'851.56		15'000.00	19'267.71
318.002	Tasse c.c.p.	6'186.32		5'000.00	3'486.69
318.003	Assicurazione RC Comune	3'012.90		5'000.00	3'909.70



CONSUNTIVO SECONDO LA CLASSIFICAZIONE ISTITUZIONALE  
PER L'ANNO 2021

COMUNE DI CADEMPINO	
Data	10-05-2022
Pagina	47

1	AMMINISTRAZIONE	CONSUNTIVO 2021		PREVENTIVO 2021	CONSUNTIVO 2020
		SPESE	RICAVI		
120	<b>Amministrazione generale</b>				
3	<b>S P E S E</b>				
318.004	Assicurazione e tasse	10'844.50		15'000.00	10'719.50
318.005	Spese pulizia stabile	1'477.60		1'000.00	653.50
318.006	Spese esecutive e incasso	6'430.55		9'000.00	6'189.20
318.007	Consulenze e perizie	10'931.55		10'000.00	7'483.40
318.008	Spese legali e notarili	6'857.72		10'000.00	0.00
318.012	Spese di rappresentanza	0.00		1'000.00	0.00
318.013	Manifestazioni diverse	4'309.40		10'000.00	7'773.82
318.030	Revisione contabile	6'200.00		7'000.00	6'200.00
318.035	Spese cantonali esami domande costruzione	12'973.65		5'000.00	21'323.60
318.039	Tassa di giudizio	300.00		2'000.00	100.00
319.001	Altre spese diverse	4'232.48		5'000.00	8'722.64
361.015	Partecipazione spesa progetto "Ticino 2020"	1'306.00		1'850.00	1'475.00
365.001	Tasse e contributi diversi	5'826.18		10'000.00	7'597.35
390.001	Addebito interno spese personale	10'000.00		10'000.00	0.00
4	<b>RICAVI</b>				
431.001	Tasse per servizi amministrativi		5'765.60	7'000.00	3'240.28
431.002	Tasse per licenze edilizie		30'626.05	20'000.00	43'170.00
431.003	Tasse varie		1'391.35	5'000.00	3'425.25
436.002	Recuperi infortuni e malattia		3'543.00	1'000.00	8'612.50
436.008	Recupero spese di esecuzione		7'124.90	8'000.00	6'526.20
437.001	Contravvenzioni		600.00	1'000.00	300.00
439.001	Ricavi diversi		6'788.83	3'000.00	6'911.30
	<b>TOTALE RICAVI</b>		<b>55'839.73</b>	<b>45'000.00</b>	<b>72'185.53</b>
	<b>TOTALE SPESE</b>	<b>764'510.04</b>		<b>740'980.00</b>	<b>708'198.72</b>
	<b>SALDO</b>		<b>708'670.31</b>	<b>695'980.00</b>	<b>636'013.19</b>

**CONSUNTIVO SECONDO LA CLASSIFICAZIONE ISTITUZIONALE  
PER L'ANNO 2021**

<b>COMUNE DI CADEMPINO</b>	
Data	10-05-2022
Pagina	48

2	EDUCAZIONE CULTURA E TEMPO LIBERO	CONSUNTIVO 2021		PREVENTIVO 2021	CONSUNTIVO 2020
		SPESE	RICAVI		
<b>200</b>	<b>Scuola dell'infanzia</b>				
<b>3</b>	<b>S P E S E</b>				
301.002	Stipendi personale ausiliario	77'103.75		71'500.00	77'738.65
302.001	Stipendi docenti	220'751.15		195'600.00	196'633.85
303.001	Contributi AVS/AD/AI	25'328.80		24'000.00	24'032.75
304.001	Contributi CP dipendenti	29'663.05		27'000.00	30'257.80
305.001	Premi infortuni e malattia	6'441.30		6'500.00	6'359.70
310.005	Materiale scolastico e didattico	7'000.00		7'000.00	7'000.00
311.001	Acquisto mobili, macchine, attrezzatura	8'384.15		10'000.00	3'370.95
312.001	Spese riscaldamento stabile	6'315.90		7'000.00	6'400.40
312.002	Illuminazione stabile e energia elettrica	3'256.10		3'000.00	2'522.90
312.004	Consumo acqua potabile	313.70		600.00	590.05
313.002	Spese di refezione	17'503.95		23'000.00	15'699.70
314.001	Manutenzione stabile e parco	22'453.05		5'000.00	760.00
315.001	Manutenzione mobili, macchine, attrezzatura	5'309.65		8'000.00	3'729.75
316.002	Costi leasing e noleggio	727.05		1'000.00	775.20
317.001	Indennità trasferite varie	0.00		100.00	0.00
317.002	Spese per attività culturali e passeggiate	409.25		2'000.00	409.25
318.001	Spese postali e telefoniche	1'775.00		1'300.00	1'621.00
318.004	Assicurazione e tasse	2'638.40		3'500.00	1'916.20
318.005	Spese pulizia stabile	1'732.75		5'000.00	1'238.55
319.001	Altre spese diverse	3'678.95		1'000.00	4'206.30
352.001	Costi frequenza scuole in altri comuni	3'600.00		2'400.00	2'400.00
<b>4</b>	<b>RICAVI</b>				
432.000	Tassa per refezione		9'062.00	8'000.00	5'936.00
432.001	Contributo pasti		0.00	3'200.00	0.00



CONSUNTIVO SECONDO LA CLASSIFICAZIONE ISTITUZIONALE  
PER L'ANNO 2021

COMUNE DI CADEMPINO

Data 10-05-2022

Pagina 49

2	EDUCAZIONE CULTURA E TEMPO LIBERO	CONSUNTIVO 2021		PREVENTIVO 2021	CONSUNTIVO 2020
		SPESE	RICAVI		
200	Scuola dell'infanzia				
4	<b>RICAVI</b>				
433.000	Tasse scolastiche bambini altri Comuni	2'400.00		2'400.00	3'600.00
436.001	Recuperi IPG	0.00		1'000.00	0.00
436.002	Recuperi infortuni e malattia	1'751.80		1'000.00	7'405.35
439.001	Ricavi diversi	0.00		100.00	0.00
461.001	Sussidio cantonale stipendio docenti	28'680.70		28'000.00	27'670.45
	<b>TOTALE RICAVI</b>	<b>41'894.50</b>		<b>43'700.00</b>	<b>44'611.80</b>
	<b>TOTALE SPESE</b>	<b>444'385.95</b>		<b>404'500.00</b>	<b>387'663.00</b>
	<b>SALDO</b>	<b>402'491.45</b>		<b>360'800.00</b>	<b>343'051.20</b>



CONSUNTIVO SECONDO LA CLASSIFICAZIONE ISTITUZIONALE  
PER L'ANNO 2021

COMUNE DI CADEMPINO	
Data	10-05-2022
Pagina	50

2	EDUCAZIONE CULTURA E TEMPO LIBERO	CONSUNTIVO 2021		PREVENTIVO 2021	CONSUNTIVO 2020
		SPESE	RICAVI		
<b>210</b>	<b>Scuole pubbliche</b>				
<b>3</b>	<b>S P E S E</b>				
318.014	Trasporto allievi scuole elem.	29'735.95		27'000.00	36'847.00
318.015	Contributo trasporto pubblico	26'525.30		34'000.00	32'610.95
319.001	Altre spese diverse	6'153.00		6'000.00	400.00
352.001	Costi frequenza scuole in altri comuni	690.00		0.00	280.00
366.001	Contributo scuola media	0.00		8'000.00	5'250.00
366.006	Contributi colonie	233.15		2'000.00	2'553.80
366.011	Partecipazione spese scuola elementare	808'665.00		816'505.00	804'537.00
<b>4</b>	<b>RICAVI</b>				
461.001	Sussidio cantonale stipendio docenti		60'098.15	61'000.00	56'156.90
	<b>TOTALE RICAVI</b>		<b>60'098.15</b>	<b>61'000.00</b>	<b>56'156.90</b>
	<b>TOTALE SPESE</b>	<b>872'002.40</b>		<b>893'505.00</b>	<b>882'478.75</b>
	<b>SALDO</b>		<b>811'904.25</b>	<b>832'505.00</b>	<b>826'321.85</b>



CONSUNTIVO SECONDO LA CLASSIFICAZIONE ISTITUZIONALE  
PER L'ANNO 2021

COMUNE DI CADEMPINO

Data 10-05-2022

Pagina 51

	CONSUNTIVO 2021		PREVENTIVO 2021	CONSUNTIVO 2020
	SPESE	RICAVI		
<b>2</b>	<b>EDUCAZIONE CULTURA E TEMPO LIBERO</b>			
<b>220</b>	<b>Scuole speciali</b>			
<b>3</b>	<b>S P E S E</b>			
361.001	Contributi a scuole speciali	360.00	2'000.00	0.00
	<b>TOTALE RICAVI</b>	0.00	0.00	0.00
	<b>TOTALE SPESE</b>	360.00	2'000.00	0.00
	<b>SALDO</b>	360.00	2'000.00	0.00



CONSUNTIVO SECONDO LA CLASSIFICAZIONE ISTITUZIONALE  
PER L'ANNO 2021

COMUNE DI CADEMPINO	
Data	10-05-2022
Pagina	52

2	EDUCAZIONE CULTURA E TEMPO LIBERO	CONSUNTIVO 2021		PREVENTIVO 2021	CONSUNTIVO 2020
		SPESE	RICAVI		
230	Incoraggiamento alla cultura				
3	<b>S P E S E</b>				
318.013	Manifestazioni diverse	0.00		5'000.00	0.00
	<b>TOTALE RICAVI</b>		0.00	0.00	0.00
	<b>TOTALE SPESE</b>	0.00		5'000.00	0.00
	<b>SALDO</b>		0.00	5'000.00	0.00





CONSUNTIVO SECONDO LA CLASSIFICAZIONE ISTITUZIONALE  
PER L'ANNO 2021

COMUNE DI CADEMPINO

Data 10-05-2022

Pagina 53

	CONSUNTIVO 2021		PREVENTIVO 2021	CONSUNTIVO 2020
	SPESE	RICAVI		
<b>2</b>	<b>EDUCAZIONE CULTURA E TEMPO LIBERO</b>			
<b>240</b>	<b>Manutenz. monumenti, siti protetti, parchi pubblici, sentieri</b>			
<b>3</b>	<b>S P E S E</b>			
301.002	Stipendi personale ausiliario	5'126.65	5'000.00	4'042.50
303.001	Contributi AVS/AD/Al	267.40	450.00	356.95
305.001	Premi infortuni e malattia	126.15	150.00	115.15
314.001	Manutenzione stabile	0.00	5'000.00	0.00
314.008	Manutenz. parchi pubblici, giardini e sentieri	25'147.30	25'000.00	16'998.90
390.001	Addebito interno spese personale	89'816.00	93'000.00	92'036.00
<b>4</b>	<b>R I C A V I</b>			
424.002	Contributi canalizzazioni		0.00	35'855.00
	<b>TOTALE RICAVI</b>		<b>0.00</b>	<b>35'855.00</b>
	<b>TOTALE SPESE</b>	<b>120'483.50</b>	<b>128'600.00</b>	<b>113'549.50</b>
	<b>SALDO</b>		<b>128'600.00</b>	<b>77'694.50</b>



**CONSUNTIVO SECONDO LA CLASSIFICAZIONE ISTITUZIONALE  
PER L'ANNO 2021**

COMUNE DI CADEMPINO

Data 10-05-2022

Pagina 54

2	EDUCAZIONE CULTURA E TEMPO LIBERO	CONSUNTIVO 2021		PREVENTIVO 2021	CONSUNTIVO 2020
		SPESE	RICAVI		
250	<b>Contributi a società e associazioni</b>				
3	<b>S P E S E</b>				
365.003	Contributo Vedeggio calcio	2'300.00		1'800.00	1'800.00
365.004	Contributo Raggruppamento San Zeno	4'500.00		4'500.00	4'500.00
365.005	Contrib. Soc. atletica capriasca	900.00		900.00	900.00
365.006	Contr. inline hockey Sayaluca	6'500.00		4'500.00	4'500.00
365.007	Contributo circolo cultura	300.00		300.00	300.00
365.009	Contr. Assoc. Esploratori	2'250.00		2'250.00	2'250.00
365.010	Contributo filarmonica MV	3'300.00		1'800.00	1'800.00
365.012	Contr. Soc. tirat. del Gaggio	300.00		300.00	300.00
365.013	Contributo Corale canterin	1'800.00		1'800.00	1'800.00
365.020	Contributo Soc. Bocciofila La Gerla	450.00		450.00	450.00
365.021	Contr. Soc. Protezione animali	300.00		300.00	300.00
365.022	Contributo Sezione seniori Vedeggio calcio	900.00		900.00	900.00
365.023	Contributo TC Les Amis	3'000.00		3'000.00	3'000.00
365.024	Contr. Assoc. sport., ric. e cult. dei dipendenti e autorità di Cadempino	1'800.00		1'800.00	1'800.00
365.025	Contributo Gruppo ginnastica	1'800.00		1'800.00	1'800.00
365.027	Contributo Basket club Vedeggio	450.00		450.00	450.00
365.028	Contributo Gruppo Seniores	2'700.00		2'700.00	2'700.00
365.032	Contributo Orchestra Svizzera Italiana	5'000.00		5'000.00	5'000.00
365.034	Contributo Gruppo Orientisti Lugano	200.00		200.00	200.00
365.035	Contributo SFG - Taverne	270.00		270.00	270.00
365.036	Contributo Jujitsu	450.00		450.00	450.00
365.037	Volley Lugano - Scuola Pallavolo Vedeggio	450.00		450.00	450.00
365.039	Contributo VAL Video Amatori Lamone-Cadempino	250.00		250.00	250.00



**CONSUNTIVO SECONDO LA CLASSIFICAZIONE ISTITUZIONALE  
PER L'ANNO 2021**

<b>COMUNE DI CADEMPINO</b>	
Data	10-05-2022
Pagina	55

2	EDUCAZIONE CULTURA E TEMPO LIBERO	CONSUNTIVO 2021		PREVENTIVO 2021	CONSUNTIVO 2020
		SPESE	RICAVI		
250	Contributi a società e associazioni			0.00	0.00
	TOTALE RICAVI			36'170.00	36'170.00
	TOTALE SPESE	40'170.00		36'170.00	36'170.00
	SALDO		40'170.00		



**CONSUNTIVO SECONDO LA CLASSIFICAZIONE ISTITUZIONALE  
PER L'ANNO 2021**

<b>COMUNE DI CADEMPINO</b>	
Data	10-05-2022
Pagina	56

2	EDUCAZIONE CULTURA E TEMPO LIBERO	CONSUNTIVO 2021		PREVENTIVO 2021	CONSUNTIVO 2020
		SPESE	RICAVI		
<b>260</b>	<b>Centroventi attività sportive</b>				
<b>3</b>	<b>S P E S E</b>				
311.001	Acquisto mobili, macchine, attrezzatura	6'119.50		5'000.00	1'980.70
312.001	Spese riscaldamento stabile	2'575.00		4'500.00	2'888.05
312.002	Illuminazione stabile e energia elettrica e campi	4'465.70		6'000.00	4'834.85
312.004	Consumo acqua potabile	2'748.00		7'000.00	8'926.55
313.001	Costi carburante	900.00		1'000.00	800.00
313.004	Materiale per pulizia	0.00		1'000.00	0.00
314.001	Manutenzione stabile	492.80		3'000.00	0.00
315.001	Manutenzione mobili, macchine, attrezzatura	11'257.25		10'000.00	2'481.40
318.004	Assicurazione e tasse	4'018.00		5'000.00	3'992.00
318.005	Spese pulizia stabile	0.00		2'000.00	438.30
318.010	Manutenzione campi	18'891.00		35'000.00	4'891.20
319.001	Altre spese diverse	0.00		1'000.00	0.00
390.001	Addebito interno spese personale	44'908.00		46'500.00	46'018.00
<b>4</b>	<b>RICAVI</b>				
434.008	Tasse occupazione		0.00	3'000.00	0.00
462.000	Partecipazione Comune Lamone gestione centro sportivo		20'000.00	20'000.00	20'000.00
	<b>TOTALE RICAVI</b>		<b>20'000.00</b>	<b>23'000.00</b>	<b>20'000.00</b>
	<b>TOTALE SPESE</b>	<b>96'375.25</b>		<b>127'000.00</b>	<b>77'251.05</b>
	<b>SALDO</b>		<b>76'375.25</b>	<b>104'000.00</b>	<b>57'251.05</b>



CONSUNTIVO SECONDO LA CLASSIFICAZIONE ISTITUZIONALE  
PER L'ANNO 2021

COMUNE DI CADEMPINO

Data 10-05-2022

Pagina 57

2	EDUCAZIONE CULTURA E TEMPO LIBERO	CONSUNTIVO 2021		PREVENTIVO 2021	CONSUNTIVO 2020
		SPESE	RICAVI		
270	Centroventi attività ricreative				
3	<b>S P E S E</b>				
301.001	Stipendi personale nominato	37'689.60		39'000.00	37'687.00
301.002	Stipendi personale ausiliario	0.00		5'000.00	0.00
301.008	Indennità varie	633.00		3'500.00	60.45
303.001	Contributi AVS/AD/AI	3'310.30		4'250.00	3'333.95
304.001	Contributi CP dipendenti	4'425.00		4'700.00	4'443.60
305.001	Premi infortuni e malattia	688.10		1'000.00	712.65
310.004	Materiale di cancelleria	0.00		1'000.00	0.00
311.001	Acquisto mobili, macchine, attrezzatura	1'253.40		25'000.00	14'153.05
312.001	Spese riscaldamento stabile	7'098.00		7'000.00	6'703.40
312.002	Illuminazione stabile e energia elettrica	6'621.30		10'000.00	4'264.65
312.004	Consumo acqua potabile	771.00		2'000.00	2'289.95
312.005	Consumo gas	1'040.80		2'000.00	1'098.40
313.003	Materiale consumo alimenti Bar	0.00		2'000.00	0.00
314.001	Manutenzione stabile	1'789.10		20'000.00	1'039.70
315.001	Manutenzione mobili, macchine, attrezzatura	28'626.60		40'000.00	37'657.10
318.001	Spese postali e telefoniche	1'107.70		2'500.00	1'550.30
318.004	Assicurazione e tasse	11'771.45		13'000.00	12'639.40
318.005	Spese pulizia stabile	228.75		3'000.00	1'334.70
319.001	Altre spese diverse	0.00		5'000.00	300.00
390.001	Addebito interno spese personale	29'938.00		31'000.00	30'679.00
4	<b>RICAVI</b>				
434.008	Tasse occupazione		64'959.90	60'000.00	43'906.85
434.009	Tasse per pulizie		0.00	1'000.00	0.00
435.003	Vendita materiale consumo alimenti Bar		0.00	3'000.00	683.10
436.002	Recuperi infortuni e malattia		4'679.80	1'000.00	0.00
439.001	Ricavi diversi		9'830.80	0.00	0.00



**CONSUNTIVO SECONDO LA CLASSIFICAZIONE ISTITUZIONALE  
PER L'ANNO 2021**

<b>COMUNE DI CADEMPINO</b>	
Data	10-05-2022
Pagina	58

2	EDUCAZIONE CULTURA E TEMPO LIBERO	CONSUNTIVO 2021		PREVENTIVO 2021	CONSUNTIVO 2020
		SPESE	RICAVI		
270	Centroventi attività ricreative				
	TOTALE RICAVI		79'470.50	65'000.00	44'589.95
	TOTALE SPESE	136'992.10		220'950.00	159'947.30
	SALDO		57'521.60	155'950.00	115'357.35



CONSUNTIVO SECONDO LA CLASSIFICAZIONE ISTITUZIONALE  
PER L'ANNO 2021

COMUNE DI CADEMPINO

Data 10-05-2022

Pagina 59

2	EDUCAZIONE CULTURA E TEMPO LIBERO	CONSUNTIVO 2021		PREVENTIVO 2021	CONSUNTIVO 2020
		SPESE	RICAVI		
275	<b>Palamondo</b>				
3	<b>S P E S E</b>				
301.001	Stipendi personale nominato	37'689.60		39'000.00	37'687.00
301.002	Stipendi personale ausiliario	76'738.50		85'500.00	76'738.50
301.008	Indennità varie	1'031.00		1'000.00	1'545.65
303.001	Contributi AVS/AD/AI	10'692.50		11'300.00	10'723.60
304.001	Contributi CP dipendenti	12'148.80		12'000.00	10'008.00
305.001	Premi infortuni e malattia	3'499.95		4'000.00	3'866.65
310.004	Materiale di cancelleria	0.00		1'000.00	0.00
311.001	Acquisto mobili, macchine, attrezzatura	2'018.50		10'000.00	3'325.65
312.001	Spese riscaldamento stabile	25'553.10		25'000.00	24'376.50
312.002	Illuminazione stabile e energia elettrica	32'468.65		35'000.00	35'199.95
312.004	Consumo acqua potabile	344.85		1'000.00	1'641.10
314.001	Manutenzione stabile	2'307.25		25'000.00	4'661.00
315.001	Manutenzione mobili; macchine, attrezzatura	22'668.35		30'000.00	26'279.35
318.001	Spese postali e telefoniche	1'911.20		3'000.00	1'443.60
318.004	Assicurazione e tasse	6'834.40		7'000.00	6'834.40
318.005	Spese pulizia stabile	454.05		10'000.00	441.15
319.001	Altre spese diverse	0.00		5'000.00	0.00
390.001	Addebito interno spese personale	10'447.00		11'350.00	26'077.00
4	<b>RICAVI</b>				
427.005	Affitto superficie per pannelli solari AIL		2'900.00	2'900.00	2'900.00
434.008	Tasse occupazione		161'391.70	80'000.00	103'890.50
434.009	Tasse per pulizie		0.00	2'000.00	0.00
434.014	Tassa occupazione sala multiuso		26'638.00	15'000.00	5'755.75
436.002	Recuperi infortuni e malattia		0.00	1'000.00	545.00
439.001	Ricavi diversi		0.00	0.00	82.50



**CONSUNTIVO SECONDO LA CLASSIFICAZIONE ISTITUZIONALE  
PER L'ANNO 2021**

<b>COMUNE DI CADEMPINO</b>	
Data	10-05-2022
Pagina	60

2	EDUCAZIONE CULTURA E TEMPO LIBERO	CONSUNTIVO 2021		PREVENTIVO 2021	CONSUNTIVO 2020
		SPESE	RICAVI		
275	Palamondo				
	TOTALE RICAVI	246'807.70	190'929.70	100'900.00	113'173.75
	TOTALE SPESE			316'150.00	270'849.10
	SALDO		55'878.00	215'250.00	157'675.35





CONSUNTIVO SECONDO LA CLASSIFICAZIONE ISTITUZIONALE  
PER L'ANNO 2021

COMUNE DI CADEMPINO	
Data	10-05-2022
Pagina	61

2	EDUCAZIONE CULTURA E TEMPO LIBERO	CONSUNTIVO 2021		PREVENTIVO 2021	CONSUNTIVO 2020
		SPESE	RICAVI		
280	Altre attività di tempo libero + Padiglione				
3	<b>S P E S E</b>				
311.001	Acquisto mobili, macchine, attrezzatura	0.00		15'000.00	3'826.20
312.001	Spese riscaldamento stabile	2'100.00		2'000.00	2'000.00
312.002	Illuminazione stabile e energia elettrica	2'100.00		2'000.00	2'000.00
312.004	Consumo acqua potabile	500.00		500.00	300.00
314.001	Manutenzione stabile	0.00		500.00	0.00
315.001	Manutenzione mobili, macchine, attrezzatura	122.25		1'000.00	0.00
318.004	Assicurazione e tasse	1'000.00		1'000.00	1'000.00
318.005	Spese pulizia stabile	0.00		1'000.00	369.30
318.013	Manifestazioni diverse	6'153.30		13'000.00	6'791.95
319.001	Altre spese diverse	0.00		1'000.00	0.00
365.001	Tasse e contributi diversi	18'210.45		20'000.00	3'964.35
390.001	Addebito interno spese personale	5'000.00		5'000.00	0.00
4	<b>R I C A V I</b>				
434.008	Tasse occupazione		1'050.00	500.00	2'430.00
	<b>TOTALE RICAVI</b>		<b>1'050.00</b>	<b>500.00</b>	<b>2'430.00</b>
	<b>TOTALE SPESE</b>	<b>35'186.00</b>		<b>62'000.00</b>	<b>20'251.80</b>
	<b>SALDO</b>		<b>34'136.00</b>	<b>61'500.00</b>	<b>17'821.80</b>

**CONSUNTIVO SECONDO LA CLASSIFICAZIONE ISTITUZIONALE  
PER L'ANNO 2021**

2	EDUCAZIONE CULTURA E TEMPO LIBERO	CONSUNTIVO 2021		PREVENTIVO 2021	CONSUNTIVO 2020
		SPESE	RICAVI		
290	<b>Culto</b>				
3	<b>S P E S E</b>				
303.001	Contributi AVS/AD/AI	0.00		230.00	0.00
305.001	Premi infortuni e malattia	11.85		50.00	14.55
318.005	Spese pulizia stabile	1'102.50		2'500.00	1'176.00
319.001	Altre spese diverse	0.00		1'000.00	480.00
362.002	Prestazioni Parroco	2'200.00		2'200.00	2'000.00
	<b>TOTALE RICAVI</b>		0.00	0.00	0.00
	<b>TOTALE SPESE</b>	3'314.35		5'980.00	3'670.55
	<b>SALDO</b>		3'314.35	5'980.00	3'670.55



CONSUNTIVO SECONDO LA CLASSIFICAZIONE ISTITUZIONALE  
PER L'ANNO 2021

COMUNE DI CADEMPINO	
Data	10-05-2022
Pagina	63

3	SICUREZZA PUBBLICA	CONSUNTIVO 2021		PREVENTIVO 2021	CONSUNTIVO 2020
		SPESE	RICAVI		
300	Protezione giuridica				
3	<b>S P E S E</b>				
300.004	Autorità Regionale di Protezione	19'889.10		18'000.00	17'400.00
301.012	Mercede curatori	0.00		9'000.00	0.00
303.001	Contributi AVS/ADI/Al	132.60		800.00	0.00
318.016	Tenuta a giorno catastrini	15'682.85		15'000.00	9'746.85
318.017	Prestazioni geometra	13'478.60		6'000.00	796.40
318.031	Attività delegato UPI	240.05		1'000.00	127.00
4	<b>R I C A V I</b>				
431.000	Tasse per prolunghi orari esercizi pubblici		0.00	1'000.00	2'030.00
431.004	Tasse per naturalizzazioni		3'000.00	5'000.00	8'000.00
431.005	Tasse di Stato civile		725.00	500.00	350.00
434.001	Partecipazione tasse aggiornamento mappa		10'339.05	6'000.00	5'771.75
461.002	Sussidio aggiornamento mappa		0.00	1'000.00	654.60
	<b>TOTALE RICAVI</b>		<b>14'064.05</b>	<b>13'500.00</b>	<b>16'806.35</b>
	<b>TOTALE SPESE</b>	<b>49'423.20</b>		<b>49'800.00</b>	<b>28'070.25</b>
	<b>SALDO</b>		<b>35'359.15</b>	<b>36'300.00</b>	<b>11'263.90</b>

**CONSUNTIVO SECONDO LA CLASSIFICAZIONE ISTITUZIONALE  
PER L'ANNO 2021**

	CONSUNTIVO 2021		PREVENTIVO 2021	CONSUNTIVO 2020
	SPESE	RICAVI		
<b>3 SICUREZZA PUBBLICA</b>				
<b>310 Polizia</b>				
<b>3 SPESE</b>				
308.003 Polizia intercomunale	132'080.00		150'765.00	136'413.00
318.001 Spese postali e telefoniche	1'609.40		2'500.00	1'623.70
318.036 Servizio sorveglianza	15'152.90		16'000.00	14'524.40
<b>4 RICAVI</b>				
437.001 Contravvenzioni		12'910.00	10'000.00	5'500.00
<b>TOTALE RICAVI</b>		<b>12'910.00</b>	<b>10'000.00</b>	<b>5'500.00</b>
<b>TOTALE SPESE</b>	<b>148'842.30</b>		<b>169'265.00</b>	<b>152'561.10</b>
<b>SALDO</b>		<b>135'932.30</b>	<b>159'265.00</b>	<b>147'061.10</b>



**CONSUNTIVO SECONDO LA CLASSIFICAZIONE ISTITUZIONALE  
PER L'ANNO 2021**

**COMUNE DI CADEMPINO**

Data 10-05-2022

Pagina 65

	CONSUNTIVO 2021		PREVENTIVO 2021	CONSUNTIVO 2020
	SPESE	RICAVI		
<b>3 SICUREZZA PUBBLICA</b>				
<b>320</b>				
Polizia del fuoco				
<b>3 SPESE</b>				
352.003 Contributo Consorzio pompieri	22'377.65	0.00	20'000.00	18'199.15
<b>TOTALE RICAVI</b>			<b>0.00</b>	<b>0.00</b>
<b>TOTALE SPESE</b>	<b>22'377.65</b>		<b>20'000.00</b>	<b>18'199.15</b>
<b>SALDO</b>		<b>22'377.65</b>	<b>20'000.00</b>	<b>18'199.15</b>



**CONSUNTIVO SECONDO LA CLASSIFICAZIONE ISTITUZIONALE  
PER L'ANNO 2021**

**COMUNE DI CADEMPINO**

Data 10-05-2022

Pagina 66

3	SICUREZZA PUBBLICA	CONSUNTIVO 2021		PREVENTIVO 2021	CONSUNTIVO 2020
		SPESE	RICAVI		
330	Militare				
3	S P E S E				
365.014	Partec. spese tiri obbligatori	3'958.70		4'000.00	7'392.18
	TOTALE RICAVI		0.00	0.00	0.00
	TOTALE SPESE	3'958.70		4'000.00	7'392.18
	SALDO		3'958.70	4'000.00	7'392.18



CONSUNTIVO SECONDO LA CLASSIFICAZIONE ISTITUZIONALE  
PER L'ANNO 2021

COMUNE DI CADEIRINO	
Data	10-05-2022
Pagina	67

3	SICUREZZA PUBBLICA	CONSUNTIVO 2021		PREVENTIVO 2021	CONSUNTIVO 2020
		SPESE	RICAVI		
<b>340</b>	<b>Protezione civile</b>				
<b>3</b>	<b>S P E S E</b>				
311.001	Acquisto mobili, macchine, attrezzatura	0.00		1'000.00	0.00
312.001	Spese riscaldamento stabile	1'040.80		2'000.00	460.00
312.002	Illuminazione stabile e energia elettrica	1'500.00		1'500.00	1'500.00
312.004	Consumo acqua potabile	200.00		500.00	600.00
314.001	Manutenzione stabile	68.30		2'000.00	0.00
315.001	Manutenzione mobili, macchine, attrezzatura	0.00		2'000.00	0.00
318.001	Spese postali e telefoniche	0.00		500.00	500.00
318.004	Assicurazione e tasse	1'340.30		1'500.00	1'331.25
318.005	Spese pulizia stabile	0.00		1'500.00	0.00
352.004	Contr. Consorzio Lugano Campagna	31'087.58		38'000.00	32'251.65
<b>4</b>	<b>RICAVI</b>				
434.008	Tasse occupazione			3'000.00	180.00
	<b>TOTALE RICAVI</b>			<b>3'000.00</b>	<b>180.00</b>
	<b>TOTALE SPESE</b>	<b>35'236.98</b>		<b>50'500.00</b>	<b>36'642.90</b>
	<b>SALDO</b>		<b>35'236.98</b>	<b>47'500.00</b>	<b>36'462.90</b>



**CONSUNTIVO SECONDO LA CLASSIFICAZIONE ISTITUZIONALE  
PER L'ANNO 2021**

COMUNE DI CADEMPINO

Data 10-05-2022

Pagina 68

4	COSTRUZIONI	CONSUNTIVO 2021		PREVENTIVO 2021	CONSUNTIVO 2020
		SPESE	RICAVI		
<b>410</b>	<b>Strade cantonali</b>				
<b>3</b>	<b>S P E S E</b>				
311.002	Acquisto segnaletica stradale	0.00		1'000.00	0.00
314.002	Manutenzione segnaletica stradale	314.80		1'000.00	259.85
314.003	Manutenzione strade, marciap., posteggi, piazze	0.00		2'000.00	0.00
318.037	Bike Sharing	8'616.00		1'000.00	718.00
352.005	Commis. trasporti del luganese	557.60		3'000.00	293.55
352.013	Contributo gestione della mobilità	-5'583.25		6'000.00	6'000.00
361.003	Contributo percorsi ciclabili	0.00		35'000.00	35'000.00
361.004	Contributo trasporti pubblici	225'890.85		227'000.00	128'599.15
361.012	Contributo comunità tariffale	30'420.00		35'000.00	30'720.00
362.005	Ente Sviluppo Luganese	5'376.00		5'500.00	5'355.00
365.031	Contributo mobilità aziendale	10'076.00		15'000.00	15'975.00
365.033	Contributo bus TPL SA	344'216.00		382'000.00	374'705.00
	<b>TOTALE RICAVI</b>		<b>0.00</b>	<b>0.00</b>	<b>0.00</b>
	<b>TOTALE SPESE</b>	<b>619'884.00</b>		<b>713'500.00</b>	<b>597'625.55</b>
	<b>SALDO</b>		<b>619'884.00</b>	<b>713'500.00</b>	<b>597'625.55</b>



**CONSUNTIVO SECONDO LA CLASSIFICAZIONE ISTITUZIONALE  
PER L'ANNO 2021**

<b>COMUNE DI CADEMPINO</b>	
Data	10-05-2022
Pagina	69

4	COSTRUZIONI	CONSUNTIVO 2021		PREVENTIVO 2021	CONSUNTIVO 2020
		SPESE	RICAVI		
<b>420</b>	<b>Strade comunali, posteggi, piazze</b>				
<b>3</b>	<b>S P E S E</b>				
301.001	Stipendi personale nominato	215'673.25		219'500.00	225'405.70
301.002	Stipendi personale ausiliario	27'688.75		28'000.00	27'970.00
301.008	Indennità varie	809.60		1'500.00	743.35
303.001	Contributi AVS/AD/Al	21'533.70		22'500.00	21'775.45
304.001	Contributi CP dipendenti	24'708.00		26'000.00	24'819.00
305.001	Premi infortuni e malattia	8'549.55		9'000.00	9'560.40
306.001	Acquisto abbigliamento dipendenti	1'598.55		4'000.00	499.40
311.001	Acquisto mobili, macchine, attrezzatura	18'775.95		30'000.00	16'658.10
311.002	Acquisto segnaletica stradale	0.00		5'000.00	2'434.65
311.004	Acquisto impianti illuminazione	0.00		5'000.00	1'303.15
312.001	Spese riscaldamento stabile	2'612.70		3'000.00	2'556.25
312.002	Illuminazione stabile e energia elettrica	8'577.50		10'000.00	8'721.55
312.003	Illuminazione pubblica	12'854.15		20'000.00	11'198.25
312.004	Consumo acqua potabile	500.00		1'500.00	1'700.00
313.001	Costi carburante	5'571.67		5'000.00	4'205.90
314.001	Manutenzione stabile	560.05		5'000.00	0.00
314.002	Manutenzione segnaletica stradale	2'083.50		5'000.00	3'564.95
314.003	Manutenzione strade, marciap., posteggi, piazze	23'647.85		35'000.00	34'896.00
314.004	Manutenz. illuminaz. pubblica	1'257.70		2'000.00	1'550.65
315.001	Manutenzione mobili, macchine, attrezzatura	28'919.80		30'000.00	31'039.85
316.003	Affitto deposito	4'800.00		4'800.00	4'800.00
318.001	Spese postali e telefoniche	726.70		1'000.00	488.80
318.004	Assicurazione e tasse	10'527.10		10'000.00	9'604.20
319.001	Altre spese diverse	163.65		1'000.00	0.00
<b>4</b>	<b>RICAVI</b>				



**CONSUNTIVO SECONDO LA CLASSIFICAZIONE ISTITUZIONALE  
PER L'ANNO 2021**

**COMUNE DI CADEMPINO**

Data 10-05-2022

Pagina 70

	CONSUNTIVO 2021		PREVENTIVO 2021	CONSUNTIVO 2020
	SPESE	RICAVI		
<b>4</b>	<b>CONSTRUZIONI</b>			
<b>420</b>	<b>Strade comunali, posteggi, piazze</b>			
<b>4</b>	<b>RICAVI</b>			
427.000	Tassa occupazione area pubblica	1'865.00	1'000.00	600.00
427.001	Tasse per posteggi	148'325.47	140'000.00	106'949.09
436.001	Recuperi IPG	0.00	1'000.00	0.00
436.002	Recuperi infortuni e malattia	1'860.30	1'000.00	1'934.10
439.001	Ricavi diversi	1'600.00	0.00	0.00
490.001	Accredito interno spese personale	199'090.00	206'150.00	204'014.00
	<b>TOTALE RICAVI</b>	<b>352'740.77</b>	<b>349'150.00</b>	<b>313'497.19</b>
	<b>TOTALE SPESE</b>	<b>422'139.72</b>	<b>483'800.00</b>	<b>445'495.60</b>
	<b>SALDO</b>	<b>69'398.95</b>	<b>134'650.00</b>	<b>131'998.41</b>



CONSUNTIVO SECONDO LA CLASSIFICAZIONE ISTITUZIONALE  
PER L'ANNO 2021

COMUNE DI CADEMPINO	
Data	10-05-2022
Pagina	71

4	COSTRUZIONI	CONSUNTIVO 2021		PREVENTIVO 2021	CONSUNTIVO 2020
		SPESE	RICAVI		
440	Altri compiti				20'465.25
3	S P E S E				0.00
318.020	Studio progetti	10'000.00		10'000.00	20'465.25
	TOTALE RICAVI		0.00		0.00
	TOTALE SPESE	10'000.00		10'000.00	20'465.25
	SALDO		10'000.00	10'000.00	20'465.25



CONSUNTIVO SECONDO LA CLASSIFICAZIONE ISTITUZIONALE  
PER L'ANNO 2021

5	ATTIVITA' SOCIALI	CONSUNTIVO 2021		PREVENTIVO 2021	CONSUNTIVO 2020
		SPESE	RICAVI		
510	Protezione della gioventù				
3	S P E S E				
361.013	Contributo cantonale per affidamento minorenni	88'190.00		128'000.00	105'358.00
365.029	Contributo a enti riconosciuti	40'000.00		35'000.00	30'000.00
366.010	Contributo "Neonati"	6'000.00		7'500.00	9'000.00
	<b>TOTALE RICAVI</b>		0.00	0.00	0.00
	<b>TOTALE SPESE</b>	134'190.00		170'500.00	144'358.00
	<b>SALDO</b>		134'190.00	170'500.00	144'358.00



CONSUNTIVO SECONDO LA CLASSIFICAZIONE ISTITUZIONALE  
PER L'ANNO 2021

COMUNE DI CADEMPINO	
Data	10-05-2022
Pagina	73

5	ATTIVITA' SOCIALI	CONSUNTIVO 2021		PREVENTIVO 2021	CONSUNTIVO 2020
		SPESE	RICAVI		
520	Servizio medico scolastico				
3	<b>S P E S E</b>				
351.002	Contr. servizio dentario e medico scolastico	8'870.80		15'000.00	19'803.20
366.005	Sussidio cure ortodontiche	4'755.35		7'000.00	2'617.85
4	<b>R I C A V I</b>				
434.015	Indennizzo per cure dentarie scolastiche		1'707.50	3'000.00	1'500.00
	<b>TOTALE RICAVI</b>		1'707.50	3'000.00	1'500.00
	<b>TOTALE SPESE</b>	13'626.15		22'000.00	22'421.05
	<b>SALDO</b>		11'918.65	19'000.00	20'921.05



CONSUNTIVO SECONDO LA CLASSIFICAZIONE ISTITUZIONALE  
PER L'ANNO 2021

COMUNE DI CADEMPINO

Data 10-05-2022

Pagina 74

5	ATTIVITA' SOCIALI	CONSUNTIVO 2021		PREVENTIVO 2021	CONSUNTIVO 2020
		SPESE	RICAVI		
530	Altre spese per la sanità				
3	<b>S P E S E</b>				
318.022	Contr. Croce Verde	23'440.50		28'000.00	27'250.00
318.033	Disinfezioni diverse	0.00		1'000.00	0.00
361.016	Partecipazione indennità sostegno COVID	30'420.00		0.00	0.00
	<b>TOTALE RICAVI</b>		0.00	0.00	0.00
	<b>TOTALE SPESE</b>	53'860.50		29'000.00	27'250.00
	<b>SALDO</b>		53'860.50	29'000.00	27'250.00



CONSUNTIVO SECONDO LA CLASSIFICAZIONE ISTITUZIONALE  
PER L'ANNO 2021

COMUNE DI CADEMPINO

Data 10-05-2022

Pagina 75

5	ATTIVITA' SOCIALI	CONSUNTIVO 2021		PREVENTIVO 2021	CONSUNTIVO 2020
		SPESE	RICAVI		
540	AVS/CM/AI/PC				
3	S P E S E				
361.007	Contributo AVS/CM/AI/PC	671'814.45		693'000.00	1'020'374.55
4	R I C A V I				
451.001	Contributo Agenzia AVS		3'111.40	3'200.00	3'137.40
	<b>TOTALE RICAVI</b>		<b>3'111.40</b>	<b>3'200.00</b>	<b>3'137.40</b>
	<b>TOTALE SPESE</b>	<b>671'814.45</b>		<b>693'000.00</b>	<b>1'020'374.55</b>
	<b>SALDO</b>		<b>668'703.05</b>	<b>689'800.00</b>	<b>1'017'237.15</b>



**CONSUNTIVO SECONDO LA CLASSIFICAZIONE ISTITUZIONALE  
PER L'ANNO 2021**

**COMUNE DI CADEMPINO**

Data 10-05-2022

Pagina 76

5	ATTIVITA' SOCIALI	CONSUNTIVO 2021		PREVENTIVO 2021	CONSUNTIVO 2020
		SPESE	RICAVI		
550	Case per anziani				
3	<b>S P E S E</b>				
352.007	Contr. Consorzio casa anziani Medio Vedeggio	89'835.27		114'000.00	82'437.38
362.004	Contributi per anziani ospiti in istituti	548'490.46		541'000.00	996'121.27
	<b>TOTALE RICAVI</b>		0.00	0.00	0.00
	<b>TOTALE SPESE</b>	638'325.73		655'000.00	1'078'558.65
	<b>SALDO</b>		638'325.73	655'000.00	1'078'558.65





CONSUNTIVO SECONDO LA CLASSIFICAZIONE ISTITUZIONALE  
PER L'ANNO 2021

COMUNE DI CADEMPINO

Data 10-05-2022

Pagina 77

5	ATTIVITA' SOCIALI	CONSUNTIVO 2021		PREVENTIVO 2021	CONSUNTIVO 2020
		SPESE	RICAVI		
560	Assistenza				
3	S P E S E				
308.001	Operatore sociale intercomunale	43'692.85		46'449.00	44'903.65
361.009	Quota parte assistenza sociale	111'371.27		100'000.00	96'269.46
365.015	Contrib. Enti di beneficenza	2'050.00		2'000.00	2'150.00
365.018	Contributi per il SACD	81'935.58		201'871.00	479'948.56
365.019	Contributi per il servizio di appoggio	110'470.14		115'575.00	233'840.04
366.003	Aiuto complementare comun. AVS	40'890.10		45'000.00	45'307.45
366.004	Altri contributi	1'234.50		1'000.00	0.00
366.009	Mantenimento a domicilio	38'160.40		50'142.00	48'693.46
376.002	Aiuto sociale comunale	5'876.00		8'000.00	449.95
4	R I C A V I				
471.001	Recupero contributo assistenza sociale		2'970.00	1'000.00	0.00
	<b>TOTALE RICAVI</b>		<b>2'970.00</b>	<b>1'000.00</b>	<b>0.00</b>
	<b>TOTALE SPESE</b>	<b>435'680.84</b>		<b>570'037.00</b>	<b>951'562.57</b>
	<b>SALDO</b>		<b>432'710.84</b>	<b>569'037.00</b>	<b>951'562.57</b>



CONSUNTIVO SECONDO LA CLASSIFICAZIONE ISTITUZIONALE  
PER L'ANNO 2021

COMUNE DI CADEMPINO	
Data	10-05-2022
Pagina	78

6	AMBIENTE E SISTEMAZIONE TERRITORIO	CONSUNTIVO 2021		PREVENTIVO 2021	CONSUNTIVO 2020
		SPESE	RICAVI		
600	Approvvigionamento idrico				
3	<b>S P E S E</b>				
312.006	Prestazioni ALL (importo fisso)	90'351.70		84'000.00	90'351.70
314.009	Costi di approvvigionamento (variabile 1)	166'540.30		180'000.00	164'693.42
314.010	Prestazioni terzi e materiali (variabile 2)	29'941.00		45'000.00	33'337.63
318.004	Assicurazione e tasse	3'065.90		3'000.00	2'841.65
319.001	Altre spese diverse	8'647.00		20'000.00	52'557.15
4	<b>R I C A V I</b>				
429.000	Ricavi lordi da vendite ALL		300'649.80	290'000.00	292'441.90
434.012	Tasse allacciamento acqua potabile		3'000.00	3'000.00	1'100.00
439.001	Ricavi diversi		0.00	1'000.00	156.80
	<b>TOTALE RICAVI</b>		<b>303'649.80</b>	<b>294'000.00</b>	<b>293'698.70</b>
	<b>TOTALE SPESE</b>	<b>298'545.90</b>		<b>332'000.00</b>	<b>343'781.55</b>
	<b>SALDO</b>	<b>5'103.90</b>		<b>38'000.00</b>	<b>50'082.85</b>



CONSUNTIVO SECONDO LA CLASSIFICAZIONE ISTITUZIONALE  
PER L'ANNO 2021

COMUNE DI CADEMPINO

Data 10-05-2022

Pagina 79

6	AMBIENTE E SISTEMAZIONE TERRITORIO	CONSUNTIVO 2021		PREVENTIVO 2021	CONSUNTIVO 2020
		SPESE	RICAVI		
610	Protezione delle acque				
3	<b>S P E S E</b>				
314.006	Manutenz. canalizzazioni	15'200.00		15'000.00	1'769.10
319.001	Altre spese diverse	17'311.25		5'000.00	3'529.30
352.010	Contr. Consorzio manutenz. Basso Vedeggio	49'050.45		10'000.00	11'335.56
352.012	Contr. Consorzio dep. Acque Lugano e dintorni	202'024.60		236'000.00	147'638.35
4	<b>R I C A V I</b>				
424.002	Contributi canalizzazioni		0.00	352'231.20	0.00
424.003	Sussidio cantonale canalizzazioni		32'992.00	0.00	0.00
434.003	Tasse allacciamento fognatura		15'429.40	5'000.00	4'000.00
434.004	Tasse d'uso fognatura		83'181.95	85'000.00	92'682.75
480.001	Utilizzo fondo acc. manutenz. canalizzazioni		15'200.00	5'000.00	0.00
	<b>TOTALE RICAVI</b>		<b>146'803.35</b>	<b>447'231.20</b>	<b>96'682.75</b>
	<b>TOTALE SPESE</b>	<b>283'586.30</b>		<b>266'000.00</b>	<b>164'272.31</b>
	<b>SALDO</b>		<b>136'782.95</b>	<b>-181'231.20</b>	<b>67'589.56</b>

**CONSUNTIVO SECONDO LA CLASSIFICAZIONE ISTITUZIONALE  
PER L'ANNO 2021**

<b>COMUNE DI CADEMPINO</b>	
Data	10-05-2022
Pagina	80

6	AMBIENTE E SISTEMAZIONE TERRITORIO	CONSUNTIVO 2021		PREVENTIVO 2021	CONSUNTIVO 2020
		SPESE	RICAVI		
<b>620</b>	<b>Raccolta ed eliminazione rifiuti</b>				
<b>3</b>	<b>S P E S E</b>				
311.003	Acquisto contenitori diversi e sacchi	0.00		10'000.00	48'343.40
315.001	Manutenzione mobili, macchine, attrezzatura	5'024.20		10'000.00	4'061.85
318.023	Servizio raccolta rifiuti	42'060.00		55'000.00	60'441.00
318.024	Servizio raccolta carta, verdi, carcasce animali e diversi	20'483.60		20'000.00	17'163.55
318.025	Servizio racc. rif. ingombranti	605.65		2'500.00	3'738.40
318.026	Ecocentro	95'625.00		90'000.00	95'625.00
318.032	Servizio raccolta rifiuti industriali	21'853.20		22'000.00	21'853.20
351.003	Servizio smaltimento rifiuti	39'114.75		55'000.00	39'801.60
351.004	Servizio smaltimento rifiuti industriali	8'181.60		14'000.00	7'656.27
<b>4</b>	<b>R I C A V I</b>				
434.000	Vendita sacchi rifiuti		40'240.72	0.00	70'095.00
434.005	Tasse raccolta rifiuti		105'093.00	180'000.00	91'773.70
434.011	Tasse raccolta rifiuti industriali		34'600.00	50'000.00	38'470.00
435.001	Recupero rifiuti riciclabili		5'271.95	3'000.00	2'155.40
435.004	Vendita etichette rifiuti verde		1'725.00	0.00	0.00
	<b>TOTALE RICAVI</b>		<b>186'930.67</b>	<b>233'000.00</b>	<b>202'494.10</b>
	<b>TOTALE SPESE</b>	<b>232'948.00</b>		<b>278'500.00</b>	<b>298'684.27</b>
	<b>SALDO</b>		<b>46'017.33</b>	<b>45'500.00</b>	<b>96'190.17</b>



CONSUNTIVO SECONDO LA CLASSIFICAZIONE ISTITUZIONALE  
PER L'ANNO 2021

COMUNE DI CADEMPINO	
Data	10-05-2022
Pagina	81

6	AMBIENTE E SISTEMAZIONE TERRITORIO	CONSUNTIVO 2021		PREVENTIVO 2021	CONSUNTIVO 2020
		SPESE	RICAVI		
630	<b>Cimitero</b>				
3	<b>S P E S E</b>				
314.007	Manutenzione cimitero	0.00		5'000.00	0.00
318.027	Spese per tumulazioni	0.00		1'000.00	0.00
390.001	Addebito interno spese personale	8'981.00		9'300.00	9'204.00
4	<b>R I C A V I</b>				
434.006	Tasse cimitero (camera arden.)		420.00	500.00	280.00
435.002	Vendite terreni e loculi		6'650.00	5'000.00	9'800.00
	<b>TOTALE RICAVI</b>		<b>7'070.00</b>	<b>5'500.00</b>	<b>10'080.00</b>
	<b>TOTALE SPESE</b>	<b>8'981.00</b>		<b>15'300.00</b>	<b>9'204.00</b>
	<b>SALDO</b>		<b>1'911.00</b>	<b>9'800.00</b>	<b>-876.00</b>

**CONSUNTIVO SECONDO LA CLASSIFICAZIONE ISTITUZIONALE  
PER L'ANNO 2021**

6	AMBIENTE E SISTEMAZIONE TERRITORIO	CONSUNTIVO 2021		PREVENTIVO 2021	CONSUNTIVO 2020
		SPESE	RICAVI		
<b>650</b>	<b>Altra protezione dell'ambiente</b>				
<b>3</b>	<b>S P E S E</b>				
318.015	Contributo trasporto pubblico	16'388.50		18'000.00	18'283.55
318.029	Spese controlli impianti di combustione	17'709.40		19'000.00	880.00
318.040	Carta giornaliera FFS	28'760.00		29'000.00	28'760.00
366.007	Sussidio costruzione con energia rinnovabile	7'489.50		10'000.00	2'913.00
366.008	Contributo acquisto biciclette elettriche	10'300.00		8'000.00	7'600.00
366.012	Contributo acquisto auto elettriche e colonnine ricar.	4'000.00		0.00	0.00
371.001	Riversamento al Cantone tassa controllo impianti combustione	0.00		1'000.00	0.00
<b>4</b>	<b>RICAVI</b>				
431.006	Carta giornaliera FFS		27'914.00	29'000.00	21'428.00
434.007	Tasse controlli impianti di combustione		19'885.00	19'000.00	0.00
	<b>TOTALE RICAVI</b>		<b>47'799.00</b>	<b>48'000.00</b>	<b>21'428.00</b>
	<b>TOTALE SPESE</b>	<b>84'647.40</b>		<b>85'000.00</b>	<b>58'436.55</b>
	<b>SALDO</b>		<b>36'848.40</b>	<b>37'000.00</b>	<b>37'008.55</b>



CONSUNTIVO SECONDO LA CLASSIFICAZIONE ISTITUZIONALE  
PER L'ANNO 2021

COMUNE DI CADEMPINO

Data 10-05-2022

Pagina 83

6	AMBIENTE E SISTEMAZIONE TERRITORIO	CONSUNTIVO 2021		PREVENTIVO 2021	CONSUNTIVO 2020
		SPESE	RICAVI		
660	Sistemazione del territorio				
3	S P E S E				
318.028	Spese aggior. e revisione PR	0.00		10'000.00	0.00
	TOTALE RICAVI		0.00	0.00	0.00
	TOTALE SPESE	0.00		10'000.00	0.00
	SALDO		0.00	10'000.00	0.00

**CONSUNTIVO SECONDO LA CLASSIFICAZIONE ISTITUZIONALE  
PER L'ANNO 2021**

7	ECONOMIA PUBBLICA	CONSUNTIVO 2021		PREVENTIVO 2021	CONSUNTIVO 2020
		SPESE	RICAVI		
720	Turismo				
3	<b>S P E S E</b>				
362.003	Contrib. Ente ticinese turismo	380.10		1'200.00	385.20
	<b>TOTALE RICAVI</b>		0.00	0.00	0.00
	<b>TOTALE SPESE</b>	380.10		1'200.00	385.20
	<b>SALDO</b>		380.10	1'200.00	385.20





CONSUNTIVO SECONDO LA CLASSIFICAZIONE ISTITUZIONALE  
PER L'ANNO 2021

COMUNE DI CADEMPINO

Data 10-05-2022

Pagina

85

7	ECONOMIA PUBBLICA	CONSUNTIVO 2021		PREVENTIVO 2021	CONSUNTIVO 2020
		SPESE	RICAVI		
750	Energia				
3	S P E S E				
312.003	Illuminazione pubblica	15'345.55		18'000.00	15'000.00
318.038	Ufficio energia	17'065.65		22'000.00	39'373.05
319.001	Altre spese diverse	2'326.20		0.00	2'326.30
385.001	Riversamento al FER	95'092.00		97'000.00	97'010.00
4	R I C A V I				
410.002	Tasse per la concessione uso delle strade comunali		30'841.00	32'655.00	32'655.00
461.005	Contributi FER		95'092.00	97'000.00	97'010.00
461.006	Sussidio cantonale Energia		2'452.00	0.00	0.00
485.001	Prelevamento dal FER		95'092.00	97'000.00	97'010.00
	<b>TOTALE RICAVI</b>		<b>223'477.00</b>	<b>226'655.00</b>	<b>226'675.00</b>
	<b>TOTALE SPESE</b>	<b>129'829.40</b>		<b>137'000.00</b>	<b>153'709.35</b>
	<b>SALDO</b>	<b>93'647.60</b>		<b>-89'655.00</b>	<b>-72'965.65</b>



CONSUNTIVO SECONDO LA CLASSIFICAZIONE ISTITUZIONALE  
PER L'ANNO 2021

COMUNE DI CADEMPINO	
Data	10-05-2022
Pagina	86

8	FINANZE E IMPOSTE	CONSUNTIVO 2021		PREVENTIVO 2021	CONSUNTIVO 2020
		SPESE	RICAVI		
800	Imposte				
3	SPESE				
329.001	Interessi remuneratori imposte	7'932.90		8'000.00	4'628.40
330.001	Perdite su imposte	792.70		30'000.00	21'496.95
367.001	Contributi computo globale imposta	32.25		1'000.00	1'654.40
4	RICAVI				
400.001	Sopravvenienze imposte persone fisiche		-888'892.10	0.00	568'779.40
400.002	Imposte persone fisiche		2'100'000.00	0.00	2'350'000.00
400.003	Imposte alla fonte		1'713'051.40	1'000'000.00	1'106'502.50
400.004	Imposta personale		50'000.00	0.00	50'000.00
401.001	Sopravvenienze imposte persone giuridiche		1'042'571.75	0.00	-415'000.75
401.002	Imposte persone giuridiche		3'300'000.00	0.00	2'540'000.00
402.001	Imposta immobiliare		230'000.00	0.00	254'324.10
403.001	Imposte speciali		95'282.30	50'000.00	47'710.55
421.001	Interessi di mora		5'077.95	10'000.00	6'369.35
421.003	Interessi attivi diversi		699.20	0.00	982.95
	<b>TOTALE RICAVI</b>		<b>7'647'790.50</b>	<b>1'060'000.00</b>	<b>6'509'668.10</b>
	<b>TOTALE SPESE</b>	<b>8'757.85</b>		<b>39'000.00</b>	<b>27'779.75</b>
	<b>SALDO</b>	<b>7'639'032.65</b>		<b>-1'021'000.00</b>	<b>-6'481'888.35</b>



CONSUNTIVO SECONDO LA CLASSIFICAZIONE ISTITUZIONALE  
PER L'ANNO 2021

COMUNE DI CADEMPINO

Data

10-05-2022

Pagina

87

8	FINANZE E IMPOSTE	CONSUNTIVO 2021		PREVENTIVO 2021	CONSUNTIVO 2020
		SPESE	RICAVI		
810	Compensazione finanziaria				
3	<b>S P E S E</b>				
361.010	Contributo fondo di perequazione intercomunale	17'892.00		33'700.00	31'536.00
361.011	Contrib. fondo di livellamento	4'738'364.00		4'678'000.00	5'164'813.00
4	<b>R I C A V I</b>				
440.002	Riversamento importo cantonale per i Comuni		1'126'953.01	1'050'000.00	1'044'338.69
	<b>TOTALE RICAVI</b>		1'126'953.01	1'050'000.00	1'044'338.69
	<b>TOTALE SPESE</b>	4'756'256.00		4'711'700.00	5'196'349.00
	<b>SALDO</b>		3'629'302.99	3'661'700.00	4'152'010.31



CONSUNTIVO SECONDO LA CLASSIFICAZIONE ISTITUZIONALE  
PER L'ANNO 2021

COMUNE DI CADEMPINO

Data 10-05-2022

Pagina 88

8	FINANZE E IMPOSTE	CONSUNTIVO 2021		PREVENTIVO 2021	CONSUNTIVO 2020
		SPESE	RICAVI		
820	Quota parte a risorse				
4	<b>RICAVI</b>				
434.013	Tassa sui cani		11'100.00	9'200.00	10'359.30
441.002	Imposte successione donazione		0.00	1'000.00	0.00
441.006	Partecipazione tasse patenti caccia e pesca		136.00	400.00	434.30
	<b>TOTALE RICAVI</b>		<b>11'236.00</b>	<b>10'600.00</b>	<b>10'793.60</b>
	<b>TOTALE SPESE</b>		<b>0.00</b>	<b>0.00</b>	<b>0.00</b>
	<b>SALDO</b>		<b>11'236.00</b>	<b>-10'600.00</b>	<b>-10'793.60</b>



CONSUNTIVO SECONDO LA CLASSIFICAZIONE ISTITUZIONALE  
PER L'ANNO 2021

COMUNE DI CADEMPINO

Data 10-05-2022

Pagina 89

8	FINANZE E IMPOSTE	CONSUNTIVO 2021		PREVENTIVO 2021	CONSUNTIVO 2020
		SPESE	RICAVI		
830	Gestione sostanza e debiti				
3	<b>S P E S E</b>				
318.000	Spese e tasse bancarie	3'120.72		4'000.00	172.39
4	<b>R I C A V I</b>				
420.001	Interessi attivi da banche e ccp		556.33	1'000.00	14'489.49
421.003	Interessi attivi diversi		880.50	4'000.00	1'010.80
	<b>TOTALE RICAVI</b>		<b>1'436.83</b>	<b>5'000.00</b>	<b>15'500.29</b>
	<b>TOTALE SPESE</b>	<b>3'120.72</b>		<b>4'000.00</b>	<b>172.39</b>
	<b>SALDO</b>		<b>1'683.89</b>	<b>-1'000.00</b>	<b>-15'327.90</b>



**CONSUNTIVO SECONDO LA CLASSIFICAZIONE ISTITUZIONALE  
PER L'ANNO 2021**

**COMUNE DI CADEMPINO**

Data 10-05-2022

Pagina 90

8	FINANZE E IMPOSTE	CONSUNTIVO 2021		PREVENTIVO 2021	CONSUNTIVO 2020
		SPESE	RICAVI		
840	<b>Ammortamenti</b>				
3	<b>S P E S E</b>				
331.001	Ammortamenti ordinari su beni amministrativi	817'969.00		863'035.00	1'137'646.00
361.014	Partecip. finanziaria dei Comuni ai compiti cantonali	217'563.00		217'563.00	237'658.00
	<b>TOTALE RICAVI</b>		0.00	0.00	0.00
	<b>TOTALE SPESE</b>	1'035'532.00		1'080'598.00	1'375'304.00
	<b>SALDO</b>		1'035'532.00	1'080'598.00	1'375'304.00



CONSUNTIVO SECONDO LA CLASSIFICAZIONE ISTITUZIONALE  
PER L'ANNO 2021

COMUNE DI CADEMPINO	
Data	10-05-2022
Pagina	91

RICAPITOLAZIONE CONTO DI INVESTIMENTO

D I C A S T E R O	USCITE		ENTRATE		USCITE		ENTRATE	
	CONSUNTIVO	2021	CONSUNTIVO	2021	PREVENTIVO	2021	PREVENTIVO	2021
4 COSTRUZIONI	632'532.55	77.33 %	0.00	0.00 %	1'359'231.00	0.00	0.00	
6 AMBIENTE E SISTEMAZIONE TERRITORIO	689'537.95	84.30 %	0.00	0.00 %	3'100'000.00	2'270'000.00	2'270'000.00	
8 FINANZE E IMPOSTE	0.00	0.00 %	817'969.00	100.00 %	0.00	863'035.00	863'035.00	
<b>T O T A L I</b>	<b>1'322'070.50</b>	<b>161.63 %</b>	<b>817'969.00</b>	<b>100.00 %</b>	<b>4'459'231.00</b>	<b>3'133'035.00</b>	<b>3'133'035.00</b>	
<b>S A L D O</b>			<b>504'101.50</b>	<b>61.63 %</b>		<b>1'326'196.00</b>		
<b>T O T A L I A P A R E G G I O</b>	<b>1'322'070.50</b>		<b>1'322'070.50</b>		<b>4'459'231.00</b>	<b>4'459'231.00</b>		



CONSUNTIVO SECONDO LA CLASSIFICAZIONE ISTITUZIONALE  
PER L'ANNO 2021

COMUNE DI CADEMPINO	
Data	10-05-2022
Pagina	92

RICAPITOLAZIONE CONTO DI INVESTIMENTO  
PRIMA RICAPITOLAZIONE

	U SCITE	%	ENTRATE	%
<b>4 COSTRUZIONI</b>				
410 Strade cantonali	155'011.00	18.95	0.00	0.00
420 Strade comunali, posteggi, piazze	477'521.55	58.38	0.00	0.00
<b>TOTALE PER DICASTERO</b>	<b>632'532.55</b>		<b>0.00</b>	
<b>6 AMBIENTE E SISTEMAZIONE TERRITORIO</b>				
600 Approvvigionamento idrico	55'538.50	6.79	0.00	0.00
610 Protezione delle acque	633'999.45	77.51	0.00	0.00
<b>TOTALE PER DICASTERO</b>	<b>689'537.95</b>		<b>0.00</b>	
<b>8 FINANZE E IMPOSTE</b>				
840 Ammortamenti	0.00	0.00	817'969.00	100.00
<b>TOTALE PER DICASTERO</b>	<b>0.00</b>		<b>817'969.00</b>	
<b>TOTALI</b>	<b>1'322'070.50</b>	<b>161.63 %</b>	<b>817'969.00</b>	<b>100.00 %</b>
<b>SALDO</b>			<b>504'101.50</b>	<b>61.63 %</b>
<b>TOTALI A PAREGGIO</b>	<b>1'322'070.50</b>		<b>1'322'070.50</b>	





CONSUNTIVO SECONDO LA CLASSIFICAZIONE ISTITUZIONALE  
PER L'ANNO 2021

COMUNE DI CADEMPINO	
Data	10-05-2022
Pagina	93

RICAPITOLAZIONE PER GENERE DI CONTO

CONTO	%	DESCRIZIONE DEL CONTO	CONSUNTIVO 2021	PREVENTIVO 2021
<b>5</b>	<b>100.00</b>	<b>USCITE PER INVESTIMENTI IN BENI AMMINISTRATIVI</b>	<b>1'322'070.50</b>	<b>4'459'231.00</b>
<b>50</b>	<b>88.28</b>	<b>INVESTIMENTI IN BENI AMMINISTRATIVI</b>	<b>1'167'059.50</b>	<b>4'200'000.00</b>
501	78.03	Opere del genio civile	1'031'606.40	4'200'000.00
506	10.25	Mobili, macchine, veicoli, attrezzature ed installazioni	135'453.10	0.00
<b>56</b>	<b>11.72</b>	<b>CONTRIBUTI PROPRI</b>	<b>155'011.00</b>	<b>259'231.00</b>
562	11.72	Contributi a comuni e consorzi comunali	155'011.00	259'231.00



**CONSUNTIVO SECONDO LA CLASSIFICAZIONE ISTITUZIONALE  
PER L'ANNO 2021**

**COMUNE DI CADEMPINO**

Data 10-05-2022

Pagina 94

**RICAPITOLAZIONE PER GENERE DI CONTO**

<b>CONTO</b>	<b>%</b>	<b>DESCRIZIONE DEL CONTO</b>	<b>CONSUNTIVO 2021</b>	<b>PREVENTIVO 2021</b>
<b>6</b>	<b>100.00</b>	<b>ENTRATE PER INVESTIMENTI IN BENI AMMINISTRATIVI</b>	<b>817'969.00</b>	<b>3'133'035.00</b>
<b>61</b>	<b>0.00</b>	<b>CONTRIBUTI ED INDENNITA'</b>	<b>0.00</b>	<b>2'270'000.00</b>
<b>610</b>	<b>0.00</b>	Contributi d'utilizzazione e indennita' per benefici	<b>0.00</b>	<b>2'270'000.00</b>
<b>68</b>	<b>100.00</b>	<b>RIPORTO DEGLI AMMORTAMENTI</b>	<b>817'969.00</b>	<b>863'035.00</b>
<b>681</b>	<b>100.00</b>	Beni amministrativi: ammortamenti ordinari	<b>817'969.00</b>	<b>863'035.00</b>



CONSUNTIVO SECONDO LA CLASSIFICAZIONE ISTITUZIONALE  
PER L'ANNO 2021

COMUNE DI CADEMPINO

Data 10-05-2022

Pagina 95

4	COSTRUZIONI	Data vot.	IMPORTO VOTATO TOT.	CONSUNTIVO 2021		PREVENTIVO 2021
				USCITE	ENTRATE	
410	Strade cantonali					
5	USCITE PER INVESTIMENTI IN BENI AMMINISTRATIVI					
562.000	PTL	03-05-1999	1'477'500.00	155'011.00	259'231.00	259'231.00
	TOTALE ENTRATE				0.00	0.00
	TOTALE USCITE			155'011.00		259'231.00
	SALDO				155'011.00	259'231.00



CONSUNTIVO SECONDO LA CLASSIFICAZIONE ISTITUZIONALE  
PER L'ANNO 2021

COMUNE DI CADEMPINO

Data 10-05-2022

Pagina 96

4	COSTRUZIONI	Data vot.	IMPORTO VOTATO TOT.	CONSUNTIVO 2021		PREVENTIVO 2021
				USCITE	ENTRATE	
420	Strade comunali, posteggi, piazze					
5	USCITE PER INVESTIMENTI IN BENI AMMINISTRATIVI					
501.052	Opere di sistemazione nucleo di sopra	15-10-2018	3'100'000.00	30'000.00		0.00
501.053	Opere di sistemazione nucleo di sotto	15-10-2018	1'150'000.00	3'12'068.45		1'000'000.00
501.054	Formazione marciapiede in Via Ponteggia	17-12-2018	140'000.00	0.00		100'000.00
506.011	Acquisto sistema di videosorveglianza	15-10-2018	120'000.00	135'453.10		0.00
	<b>TOTALE ENTRATE</b>				0.00	0.00
	<b>TOTALE USCITE</b>			477'521.55	477'521.55	1'100'000.00
	<b>SALDO</b>					1'100'000.00



CONSUNTIVO SECONDO LA CLASSIFICAZIONE ISTITUZIONALE  
PER L'ANNO 2021

COMUNE DI CADEMPINO

Data 10-05-2022

Pagina 97

6	AMBIENTE E SISTEMAZIONE TERRITORIO	Data vot.	IMPORTO VOTATO TOT.	CONSUNTIVO 2021		PREVENTIVO 2021
				USCITE	ENTRATE	
600	Approvvigionamento idrico					0.00
5	USCITE PER INVESTIMENTI IN BENI AMMINISTRATIVI					0.00
501.045	Nuovo collegamento AP Lamone	04-06-2018	1'200'000.00	55'538.50		0.00
	TOTALE ENTRATE			55'538.50	0.00	0.00
	TOTALE USCITE				55'538.50	0.00
	SALDO					0.00



CONSUNTIVO SECONDO LA CLASSIFICAZIONE ISTITUZIONALE  
PER L'ANNO 2021

COMUNE DI CADEMPINO

Data 10-05-2022

Pagina 98

6	AMBIENTE E SISTEMAZIONE TERRITORIO	Data vot.	IMPORTO VOTATO TOT.	CONSUNTIVO 2021		PREVENTIVO 2021
				USCITE	ENTRATE	
610	Protezione delle acque					
5	<b>USCITE PER INVESTIMENTI IN BENI AMMINISTRATIVI</b>					
501.038	Nuova canalizzazione Via Cantonale	19-10-2015	1'019'290.00	-136'668.40		0.00
501.040	Rifacimento canalizzazione Via al Mulino	15-12-2014	529'600.00	-55'653.00		0.00
501.050	Sistemazione idraulica Riale Gaggio	04-06-2018	1'620'000.00	43'946.05		1'600'000.00
501.051	Interconn. ecologica e risanamento Roggia Mulini nord	04-06-2018	1'600'000.00	782'374.80		1'500'000.00
6	<b>ENTRATE PER INVESTIMENTI IN BENI AMMINISTRATIVI</b>					
610.003	Contributi di costruzione				0.00	2'270'000.00
	<b>TOTALE ENTRATE</b>				<b>0.00</b>	<b>2'270'000.00</b>
	<b>TOTALE USCITE</b>			<b>633'999.45</b>		<b>3'100'000.00</b>
	<b>SALDO</b>				<b>633'999.45</b>	<b>830'000.00</b>



CONSUNTIVO SECONDO LA CLASSIFICAZIONE ISTITUZIONALE  
PER L'ANNO 2021

COMUNE DI CADEMPINO	
Data	10-05-2022
Pagina	99

8	FINANZE E IMPOSTE	Data vot.	IMPORTO VOTATO TOT.	CONSUNTIVO 2021		PREVENTIVO 2021
				USCITE	ENTRATE	
840	Ammortamenti					
6	ENTRATE PER INVESTIMENTI IN BENI AMMINISTRATIVI					
681.000	Ammortamenti ordinari		0.00		817'969.00	863'035.00
	TOTALE ENTRATE				817'969.00	863'035.00
	TOTALE USCITE			0.00		0.00
	SALDO			817'969.00		-863'035.00



**BILANCIO INTERMEDIO  
AL 31-12-2021**

<b>COMUNE DI CADEMPINO</b>		
Data	10-05-2022	
Pagina	100	

**RIASSUNTO DEL BILANCIO**

v1.5

**CONSU TIVO  
ATTIVO PASSIVO**

**RIASSUNTO DEL BILANCIO**

BENI PATRIMONIALI	11'163'704.05	
BENI AMMINISTRATIVI	13'778'158.70	
FINANZIAMENTI SPECIALI	0.00	
ECCEDEZZA PASSIVA	0.00	
<hr/>		
CAPITALE DI TERZI		12'503'985.08
FINANZIAMENTI SPECIALI		232'979.45
CAPITALE PROPRIO		12'204'898.22
<hr/>		
<b>TOTALI</b>	<b>24'941'862.75</b>	<b>24'941'862.75</b>
<hr/>		
<b>TOTALI A PAREGGIO</b>	<b>24'941'862.75</b>	<b>24'941'862.75</b>

**Disavanzo esercizio anno 2021: -2'389'593.62**





**BILANCIO INTERMEDIO  
AL 31-12-2021**

**COMUNE DI CADEMPINO**

Data 10-05-2022

Pagina 101

**RICAPITOLAZIONE PER CONTI A 2 CIFRE**

Conto	Descrizione gruppo del conto	Importo	Var. %	Anno precedente
<b>1</b>	<b>A T T I V O</b>			
10	LIQUIDITA'	4'306'608.07	-20.30	5'403'618.43
11	CREDITI	2'825'504.35	-24.82	3'758'482.82
12	INVESTIMENTI IN BENI PATRIMONIALI	2'650'500.00	0.00	2'650'500.00
13	TRANSITORI ATTIVI	1'381'091.63	244.92	400'407.06
14	INVESTIMENTI IN BENI AMMINISTRATIVI	12'692'583.70	3.62	12'249'096.20
15	PRESTITI E PARTECIPAZIONI	0.00		0.00
16	CONTRIBUTI PER INVESTIMENTI	1'085'570.00	5.91	1'024'956.00
17	ALTRE USCITE ATTIVATE	5.00	0.00	5.00
19	ECCEDENZA PASSIVA	0.00		0.00
		<b>24'941'862.75</b>	<b>-2.14</b>	<b>25'487'065.51</b>



**BILANCIO INTERMEDIO  
AL 31-12-2021**

<b>COMUNE DI CADEMPINO</b>	
Data	10-05-2022
Pagina	102

**RICAPITOLAZIONE PER CONTI A 2 CIFRE**

Conto	Descrizione gruppo del conto	Importo	Var. %	Anno precedente
<b>2</b>	<b>PASSIVO</b>			
20	IMPEGNI CORRENTI	6'028'713.23	-31.87	8'848'985.49
21	DEBITI A BREVE TERMINE	90'011.05	0.00	90'011.05
22	DEBITI A MEDIO E A LUNGO TERMINE	5'000'000.00		0.00
24	ACCANTONAMENTI	769'990.30	-38.40	1'250'000.00
25	TRANSITORI PASSIVI	615'270.50	35.11	455'397.68
28	IMPEGNI VERSO FINANZIAMENTI SPECIALI	232'979.45	-6.12	248'179.45
29	CAPITALE PROPRIO	12'204'898.22	-16.37	14'594'491.84
		<b>24'941'862.75</b>	<b>-2.14</b>	<b>25'487'065.51</b>



# BILANCIO INTERMEDIO AL 31-12-2021

COMUNE DI CADEMPINO	
Data	10-05-2022
Pagina	103

Conto	Descrizione	S A L D O	Anno preced.	Var. %	Variaz. Netta
<b>A T T I V O</b>					
<b>LIQUIDITA'</b>					
100.000	Cassa	24'941'862.75	25'487'065.51	-2.14	-545'202.76
101.000	Conto corrente postale	4'306'608.07	5'403'618.43	-20.30	-1'097'010.36
101.001	Conto corrente E-deposito	8'329.00	3'082.25	170.22	5'246.75
102.010	Banca Raiffeisen conto corrente	1'662'762.21	282'761.71	488.04	1'380'000.50
102.012	Banca Raiffeisen conto "Centro ricreativo sportivo"	0.00	1'089.80	-100.00	-1'089.80
102.018	BR conto deposito aziendale 180 gg	2'542'263.51	16'431.35	999.99	2'525'832.16
		93'253.35	93'301.35	-0.05	-48.00
		0.00	5'006'951.97	-100.00	-5'006'951.97
<b>CREDITI</b>					
112.099	Imposte speciali da incassare	2'825'504.35	3'758'482.82	-24.82	-932'978.47
112.151	Imposte da incassare 2015	17'825.35	20'739.25	-14.05	-2'913.90
112.161	Imposte da incassare 2016	58'609.55	126'275.20	-53.59	-67'665.65
112.171	Imposte da incassare 2017	31'610.30	18'074.55	74.89	13'535.75
112.181	Imposte da incassare 2018	145'078.05	218'479.95	-33.60	-73'401.90
112.191	Imposte da incassare 2019	98'043.75	681'464.95	-85.61	-583'421.20
112.201	Imposte da incassare 2020	479'845.35	1'343'132.50	-64.27	-863'287.15
112.211	Imposte da incassare 2021	803'672.55	1'130'288.15	-28.90	-326'615.60
115.000	Debitori diversi	1'014'805.86	0.00		1'014'805.86
115.001	Debitori imposta preventiva	41'840.50	83'895.95	-50.13	-42'055.45
115.002	Debitori tasse rifiuti	194.72	5'071.32	-96.16	-4'876.60
115.003	Debitori tassa d'uso canalizzazioni	132'003.55	131'211.80	0.60	791.75
115.006	Debitori tassa cani	-1'009.10	-326.00	209.54	-683.10
119.001	IVA precedente	594.95	175.20	239.58	419.75
		2'388.97	0.00		2'388.97
<b>INVESTIMENTI IN BENI PATRIMONIALI</b>					
121.000	Azioni Monte Lema SA	2'650'500.00	2'650'500.00	0.00	0.00
123.001	Particelle Via Stazione	500.00	500.00	0.00	0.00
		2'650'000.00	2'650'000.00	0.00	0.00
<b>TRANSITORI ATTIVI</b>					
139.000	Altri transitori attivi	1'381'091.63	400'407.06	244.92	980'684.57
		1'381'091.63	400'407.06	244.92	980'684.57
<b>INVESTIMENTI IN BENI AMMINISTRATIVI</b>					
140.001	Mappali (terreni non ancora edificati)	12'692'583.70	12'249'096.20	3.62	443'487.50
140.002	Mappale n° 206 (terreno annesso palazzo scolastico)	868'241.10	68'773.25	999.99	799'467.85
140.003	Mappale n° 70 (terreno parco dei bambini)	1.00	1.00	0.00	0.00
		1.00	1.00	0.00	0.00



# BILANCIO INTERMEDIO AL 31-12-2021

COMUNE DI CADEMPINO	
Data	10-05-2022
Pagina	104

Conto	Descrizione	SALDO	Anno preced.	Var.%	Variaz. Netta
140.004	Mappali n° 292/293/382 (terreni centro sportivo)	1.00	1.00	0.00	0.00
140.010	Parco ex Lehmann	1.00	1.00	0.00	0.00
140.011	Terreno AP	1.00	1.00	0.00	0.00
141.001	Canalizzazioni zona Industriale	614'589.60	614'589.60	0.00	0.00
141.002	Canalizzazioni strada cantonale "La Pergola"	1.00	1.00	0.00	0.00
141.003	Strade e piazze	1'340'096.30	1'039'474.85	28.92	300'621.45
141.004	Investimenti AP	1.00	1.00	0.00	0.00
141.009	Anello circolazione Ronchetto	1.00	1.00	0.00	0.00
141.010	Canalizzazione località al Loco	1.00	1.00	0.00	0.00
141.011	Nuova condotta AP Via al Mulino	287'351.60	298'191.60	-3.64	-10'840.00
141.012	Canalizzazione Via al Mulino	446'528.15	502'181.15	-11.08	-55'653.00
141.013	Nuova condotta AP Via Cantonale	217'267.80	220'596.80	-1.51	-3'329.00
141.014	Nuova canalizzazione Via Cantonale	766'021.55	902'689.95	-15.14	-136'668.40
141.015	Nuova piazza Municipio con autosilo interrato	2'564'108.75	2'757'106.75	-7.00	-192'998.00
141.016	Nuovo collegamento AP Lamone	362'582.03	321'401.53	12.81	41'180.50
143.001	Casa comunale	1.00	1.00	0.00	0.00
143.003	Scuola dell'infanzia	1.00	1.00	0.00	0.00
143.004	Restauro Oratorio	1.00	1.00	0.00	0.00
143.006	Centroeventi	1.00	1.00	0.00	0.00
143.007	Cimitero e Camera mortuaria	1.00	1.00	0.00	0.00
143.008	Autosilo/Rifugio PCi	1.00	1.00	0.00	0.00
143.009	Palamondo	238'092.15	256'013.15	-7.00	-17'921.00
143.010	Nuovo Centro civico e parco antistante	4'831'093.82	5'194'724.82	-7.00	-363'631.00
143.011	Acquisto Casa Casiani	1.00	1.00	0.00	0.00
143.012	Scuola elementare	1.00	1.00	0.00	0.00
145.000	Boschi	1.00	1.00	0.00	0.00
146.001	Arredamento nuovo Centro Civico	1.00	1.00	0.00	0.00
146.003	Macchine per ufficio	1.00	1.00	0.00	0.00
146.005	Arredamento Scuola dell'infanzia	1.00	1.00	0.00	0.00
146.006	Contentori interrati rifiuti domestici	1.00	1.00	0.00	0.00
146.010	Attrezzi operato	1.00	1.00	0.00	0.00
146.011	Attrezzi cimitero	1.00	1.00	0.00	0.00
146.012	Mezzi meccanici, veicoli	1.00	1.00	0.00	0.00
146.013	Acquisto parchimetri	1.00	1.00	0.00	0.00
146.014	Videosorveglianza zona Ronchetto	1.00	1.00	0.00	0.00
146.015	Telegestione acquedotto	1.00	1.00	0.00	0.00
146.016	Ristrutturazione parco giochi	1.00	1.00	0.00	0.00



# BILANCIO INTERMEDIO AL 31-12-2021

COMUNE DI CADEMPINO	
Data	10-05-2022
Pagina	105

Conto	Descrizione	SALDO	Anno preced.	Var.%	Variaz. Netta
146.017	Risanamento illuminazione pubblica	34'246.25	45'662.25	-25.00	-11'416.00
146.018	Sistema di videosorveglianza	122'334.60	27'660.50	342.27	94'674.10
149.000	Libro storico di Cadempino	1.00	1.00	0.00	0.00
<b>CONTRIBUTI PER INVESTIMENTI</b>		<b>1'085'570.00</b>	<b>1'024'956.00</b>	<b>5.91</b>	<b>60'614.00</b>
162.000	Contributo PCI Lugano Campagna	1.00	1.00	0.00	0.00
162.001	Partecipazioni costi di costruzione ampliamento IDA	1.00	1.00	0.00	0.00
162.002	Costruzione collettori CDA sponda sinistra Vedeggio	1.00	1.00	0.00	0.00
162.003	Ammodernamento impianto incenerimento Cons. depuraz. fumi Cons. depurazione	1.00	1.00	0.00	0.00
162.004	Nuovo impianto trattamento fumi Cons. depurazione	1.00	1.00	0.00	0.00
162.005	PTL	1'085'561.00	1'024'947.00	5.91	60'614.00
162.006	Sist. e rip. coll. gronda ris. cunicolo	1.00	1.00	0.00	0.00
162.007	Partecip. scioglimento cons. depurazione	1.00	1.00	0.00	0.00
162.008	Partecipazione fiume Vedeggio	1.00	1.00	0.00	0.00
165.001	Contributo Inline Hockey	1.00	1.00	0.00	0.00
<b>ALTRE USCITE ATTIVATE</b>		<b>5.00</b>	<b>5.00</b>	<b>0.00</b>	<b>0.00</b>
171.001	Nodo intermodale Lamone-Cadempino	1.00	1.00	0.00	0.00
171.003	PGS, catasto acque	1.00	1.00	0.00	0.00
171.004	Zona protezione pozzo	1.00	1.00	0.00	0.00
171.005	Catasto acquedotto comunale	1.00	1.00	0.00	0.00
171.006	Condotte AP	1.00	1.00	0.00	0.00



# BILANCIO INTERMEDIO AL 31-12-2021

COMUNE DI CADEMPINO	
Data	10-05-2022
Pagina	106

Conto	Descrizione	S A L D O	Anno preced.	Var. %	Variaz. Netta
<b>P A S S I V O</b>					
<b>IMPEGNI CORRENTI</b>					
200.000	Creditori per imposte	24'941'862.75	25'487'065.51	-2.14	-545'202.76
200.001	Creditori AVS/AD/Al	6'028'713.23	8'848'985.49	-31.87	-2'820'272.26
200.002	Creditori Cassa pensione	30'905.25	265.00	999.99	30'640.25
200.004	Creditori diversi	-1'796.70	-1'796.70	0.00	0.00
200.005	Creditori salari	0.00	-1'840.20	-100.00	1'840.20
200.007	Creditori imposte alla fonte	766'445.57	133'492.62	474.15	632'952.95
201.000	Cauzioni diverse CentroEventi	0.00	250.00	-100.00	-250.00
206.000	Conto corrente Stato-Comune	855.60	855.60	0.00	0.00
209.001	IVA fatturata	11'260.00	7'060.00	59.49	4'200.00
		5'214'650.91	8'709'177.70	-40.12	-3'494'526.79
		6'392.60	1'521.47	320.16	4'871.13
<b>DEBITI A BREVE TERMINE</b>					
219.000	Fondo CRS per opere culturali	90'011.05	90'011.05	0.00	0.00
		90'011.05	90'011.05	0.00	0.00
<b>DEBITI A MEDIO E A LUNGO TERMINE</b>					
221.008	Prestito Canton Grigioni	5'000'000.00	0.00		5'000'000.00
		5'000'000.00	0.00		5'000'000.00
<b>ACCANTONAMENTI</b>					
240.000	Perequazione intercomunale	769'990.30	1'250'000.00	-38.40	-480'009.70
241.000	Accantonamento per canalizzazioni	0.00	1'250'000.00	-100.00	-1'250'000.00
		769'990.30	0.00		769'990.30
<b>TRANSITORI PASSIVI</b>					
259.000	Altri transitori passivi	615'270.50	455'397.68	35.11	159'872.82
		615'270.50	455'397.68	35.11	159'872.82
<b>IMPEGNI VERSO FINANZIAMENTI SPECIALI</b>					
280.000	Fondo manutenzione canalizzazioni	232'979.45	248'179.45	-6.12	-15'200.00
282.000	Contributi sostitutivi per posteggi	212'979.45	228'179.45	-6.66	-15'200.00
		20'000.00	20'000.00	0.00	0.00
<b>CAPITALE PROPRIO</b>					
290.000	Avanzi d'esercizio accumulati di anni precedenti	12'204'898.22	14'594'491.84	-16.37	-2'389'593.62
291.000	Avanzo d'esercizio dell'anno di gestione	14'594'491.84	20'338'953.08	-28.24	-5'744'461.24
		-2'389'593.62	-5'744'461.24	-58.40	3'354'867.62

**Situazione Imposte Comunali 2016-2021** (da emettere, senza tener conto degli acconti pagati)

Anno	Da emettere al 01.01.2021 PF - PG - IMM	Movimenti nel 2021 (emissioni/pagamenti/restituzioni)	Calcolo / aggiorn. gettito 2021	Da emettere al 31.12.2021 PF - PG - IMM
2016	7'871'529.00	310'500.00	-24'219.00	7'536'810.00
2017	8'490'611.00	462'657.00	214'561.00	8'242'516.00
2018	11'698'894.00	1'823'322.75	-350'851.25	9'524'720.00
2019	6'236'187.00	4'852'273.85	212'844.50	1'596'757.65
2020	5'189'997.30	1'575'366.00	126'430.70	3'741'062.00
2021	0.00	4'750'000.00	5'680'000.00 (da incassare)	950'000.00
<b>Totali</b>	<b>39'487'218.30</b>	<b>13'774'119.60</b>	<b>5'858'765.95</b>	<b>31'571'864.65</b>

## TABELLA DEGLI AMMORTAMENTI CONSUNTIVO 2021

### INVESTIMENTI IN BENI AMMINISTRATIVI

Cto No.	D e s c r i z i o n e	Saldo al 01.01.2021	Invest. netti 2021	Saldo contabile prima dell'amn.	Amm. %	Ammortamenti ordinari	Ammortamenti supplementari	Saldo contabile at 31.12.2021
140.001	Terreni non edificati	68'773,25	826'320,85	895'094,10	3	-26'853,00	0,00	868'241,10
141.003	Strade, piazze e posteggi	1'039'474,85	342'068,45	1'381'543,30	3	-41'447,00	0,00	1'340'096,30
141.015	Nuova piazza Municipio con autosilo interrato	2'757'106,75	0,00	2'757'106,75	7	-192'998,00	0,00	2'564'108,75
143.009	Palamondo	256'013,15	0,00	256'013,15	7	-17'921,00	0,00	238'092,15
143.010	Nuovo Centro civico e parco antistante	5'194'724,82	0,00	5'194'724,82	7	-363'631,00	0,00	4'831'093,82
146.017	Risanamento illuminazione pubblica	45'662,25	0,00	45'662,25	25	-11'416,00	0,00	34'246,25
146.018	Sistema di sorveglianza	27'660,50	135'453,10	163'113,60	25	-40'779,00	0,00	122'334,60
162.005	PTL	1'024'947,00	155'011,00	1'179'958,00	8	-94'397,00	0,00	1'085'561,00
diversi	Investimenti diversi azzerati	39,00	0,00	44,00	0	0,00	0,00	44,00
<b>Totale</b>		<b>10'414'401,57</b>	<b>1'458'853,40</b>	<b>11'873'259,97</b>	<b>9,444</b>	<b>-789'442,00</b>	<b>0,00</b>	<b>11'083'817,97</b>

**TOTALE AMMORTAMENTI (compreso ammort. particolari)**

**875'247,00**



**TABELLA DEGLI AMMORTAMENTI PARTICOLARI**  
**CONSUNTIVO 2021**

Conto	Descrizione	Valore iniziale (Invest. Netto)	Saldo al 01.01.2021	Invest. netti 2021	Saldo contabile prima dell'amn.	Amm. %	Ammortamenti ordinari	Ammortamenti supplementari	Saldo contabile al 31.12.2021
141.001	Canalizzazioni zona industriale	975'124.60	614'589.60	0.00	614'589.60	0.00	0.00		614'589.60
141.011	Nuova condotta AP Via al Mulino	433'585.60	298'191.60	0.00	298'191.60	2.50	-10'840.00		287'351.60
141.012	Canalizzazione Via al Mulino	745'989.90	502'181.15	-55'653.00	446'528.15	0.00	0.00		446'528.15
141.013	Nuova condotta AP Via Cantonale	133'145.85	220'596.80	0.00	220'596.80	2.50	-3'329.00		217'267.80
141.014	Nuova Canalizzazione Via Cantonale	661'350.30	902'689.95	-136'668.40	766'021.55	0.00	0.00		766'021.55
141.016	Nuovo collegamento AP Lamone	287'146.00	321'401.53	55'538.50	376'940.03	5.00	-14'358.00		362'582.03
<b>Totale</b>			<b>2'859'650.63</b>	<b>-136'782.90</b>	<b>2'722'867.73</b>	<b>1.67</b>	<b>-28'527.00</b>	<b>0.00</b>	<b>2'694'340.73</b>

**TOTALE AMMORTAMENTI 28'527.00**



## CONSUNTIVO DETTAGLIATO DEGLI INVESTIMENTI Controllo dei crediti - anno 2021

COMUNE DI CADEMPINO	
Data	10-05-2022
Pagina	110

N° conto	Descrizione	Data chiuso	Data votato Scadenza	Imp.votato Messaggio	Importo votato totale	Consuntivi precedenti	Consuntivo Preventivo	Consuntivo totale	Rimanenza (-) Sorpasso (+)
<b>USCITE PER INVESTIMENTI IN BENI AMMINISTRATIVI</b>									
500.004	Sistemazione riati Gaggio e Ponteggia				0.00	0.00	0.00	0.00	0.00
500.005	Acquisto particella 502 RFD				24'000.00	0.00	0.00	24'000.00	
501.003	Sistemazione strecia				0.00	0.00	0.00	0.00	0.00
501.004	Post. zona via Scuole/Selva				0.00	0.00	0.00	0.00	0.00
501.011	Nuova canalizzazione Ronchetto				0.00	0.00	0.00	0.00	0.00
501.016	Studio progetto sicurezza Strada Cantonale				0.00	0.00	0.00	0.00	0.00
501.017	Posteggi per Centro sportivo				0.00	0.00	0.00	0.00	0.00
501.020	Posteggi per CRS Inpharzam				0.00	0.00	0.00	0.00	0.00
501.022	Sostituzione canalizzazione loc. Piana		20-12-2004 31-12-2007 (15/2004)		165'000.00	110'612.90	0.00	110'612.90	-54'387.10
501.026	Rifacimento pavimentazione Via Industria		31-12-14 26-03-2012 31-12-2015 (05/2012) Chiusura investimento 31.12.2014		2'100'000.00	1'925'026.60	0.00	1'925'026.60	-174'973.40
501.027	Sostituz. e potenz. canalizzazioni zona industriale		22-10-2007 31-12-2010 (13/2007)		910'000.00	698'181.05	0.00	698'181.05	-211'818.95
501.029	Sost. canalizzazioni comunali in zona industria		08-06-2009 31-12-2011 (5/2009)		230'000.00	276'943.55	0.00	276'943.55	46'943.55





# CONSUNTIVO DETTAGLIATO DEGLI INVESTIMENTI

## Controllo dei crediti - anno 2021

COMUNE DI CADEMPINO	
Data	10-05-2022
Pagina	112

N° conto	Descrizione	Data chiuso	Data Scadenza	Imp.votato Messaggio	Importo votato totale	Consuntivi precedenti	2021		Rimanenza (-) Sorpasso (+)
							Consuntivo Preventivo	Consuntivo totale	
501.054 420	Formazione marciapiede in Via Ponteggia	17-12-2018 31-12-2022 ( MM 26/2018 )		140'000.00	0.00	0.00	0.00	0.00	-140'000.00
501.055 420	Nuovo imbocco stradale Via Strecia / comparto NCC	04-06-2019 31-12-2020 ( MM 8/2018 / 16-04-2018 )		650'000.00	0.00	0.00	0.00	0.00	-650'000.00
503.006 120	Centro civico studio progetto	14-06-2011 31-12-2013 ( 12/2011 ) Investimento chiuso il 31.12.2012		310'000.00	259'279.30	0.00	0.00	259'279.30	-50'720.70
503.018 260	Manutenzione campo di calcio A				0.00	0.00	0.00	0.00	
503.020 275	Sistemazione secondo piano Palamondo	12-12-2016 31-12-2018 ( 12/2016 )		125'000.00	133'231.30	0.00	0.00	133'231.30	8'231.30
503.023 120	Acquisto sedime Galetti				0.00	0.00	0.00	0.00	
506.011 420	Acquisto sistema di videosorveglianza	15-10-2018 31-12-2020 ( MM 19/2018 )		120'000.00	40'712.50	135'453.10	176'165.60	56'165.60	
562.000 410	PTL	03-05-1999 31-12-2009 ( 10/1999 )		1'477'500.00	2'840'970.00	155'011.00 259'231.00	2'995'981.00	1'518'481.00	
562.009 610	Partecipazione costi di costr. amm. impianto incenerimento			0.00	0.00	0.00	0.00	0.00	0.00
562.014 610	Partecipazione sistemazione fiume Vedeggio	22-10-2007 31-12-2013 ( 08/2007 )		83'070.00	83'050.00	0.00	83'050.00	-20.00	
581.001 660	Allestimento PGS Catasto canalizzazioni private (MM 22/1999)	25-03-1996 31-12-1998 20-12-1999		175'000.00 17'000.00	192'000.00	326'962.75	326'962.75	134'962.75	
581.004 660	Aggiornamento zona protezione pozzo	10-06-2002 31-12-2005 ( 12/2002 )		130'000.00	52'583.85	0.00	52'583.85	-77'416.15	



# CONSUNTIVO DETTAGLIATO DEGLI INVESTIMENTI

## Controllo dei crediti - anno 2021

<b>COMUNE DI CADEMPINO</b>	
Data	10-05-2022
Pagina	113

N° conto	Descrizione	Data chiuso	Data votato Scadenza	Imp.votato Messaggio	Importo votato totale	Consuntivi precedenti	2021		Rimanenza (-) Sorpasso (+)
							Consuntivo Preventivo	Consuntivo totale	
581.006	Nodo intermodale Lamone-Cadempino		14-04-2008 31-12-2011 ( 05/2008 )		39'751.00.	58'175.75	0.00	58'175.75	18'424.75
<b>Totale</b>					<b>18'619'191.00</b>	<b>10'061'171.32</b>	<b>1'377'723.50</b>	<b>11'438'894.82</b>	<b>-7'204'296.18</b>



## CONSUNTIVO DETTAGLIATO DEGLI INVESTIMENTI Controllo dei crediti - anno 2021

COMUNE DI CADEMPINO	
Data	10-05-2022
Pagina	114

N° conto	Descrizione	Data chiuso	Data votato Scadenza	Imp.votato Messaggio	Importo votato totale	Consuntivi precedenti	2021	Consuntivo totale	Rimanenza (-) Sorpasso (+)
							Consuntivo Preventivo		
610.003	Contributi di costruzione				0.00	0.00	0.00	0.00	
610						2'270'000.00			
611.000	Contributi sostitutivi PCI		03-05-1999 31-12-2002		0.00	78'441.00	0.00	78'441.00	78'441.00
610									
611.001	Contributi sostitutivi posteggi				17'000.00	0.00	0.00	17'000.00	
610									
611.002	Contributi sostitutivi aree di svago				19'982.50	0.00	0.00	19'982.50	
610									
661.003	Sussidio cantonale Piano Regolatore				2'100.00	0.00	0.00	2'100.00	
660									
661.004	Sussidio cantonale canalizzazione Via Cantonale		19-10-2015		334'066.00	246'689.45	0.00	246'689.45	-87'376.55
610				( MM 14/2015 )					
669.001	Contributo Sport - Toto				41'400.00	0.00	0.00	41'400.00	
275									
681.000	Ammortamenti ordinari				0.00	18'108'567.21	817'969.00	18'926'536.21	18'926'536.21
840							863'035.00		
682.000	Ammortamenti supplementari				0.00	22'816'515.58	0.00	22'816'515.58	22'816'515.58
840									
<b>Totale</b>					<b>334'066.00</b>	<b>41'330'695.74</b>	<b>817'969.00</b> <b>3'133'035.00</b>	<b>42'148'664.74</b>	<b>41'734'116.24</b>



Conto dei Flussi riferito ai mezzi liquidi  
Anno: 2021

COMUNE DI CADEMPINO	
Data	10-05-2022
Pagina	115

<b>ORIGINE DEI MEZZI LIQUIDI</b>		<b>4'521'226.67</b>
<b>Mezzi liquidi originati dall'autofinanziamento</b>		
Disavanzo di esercizio	-2'389'593.62	
Ammortamenti amministrativi	817'969.00	
<b>Autofinanziamento (secondo la definizione art. 161 cpv. 2 LOC)</b>		<b>-1'571'624.62</b>
<b>Mezzi liquidi originati dalla diminuzione dei beni patrimoniali</b>		<b>932'978.47</b>
Diminuzione dei crediti	932'978.47	
<b>Mezzi liquidi originati dall' aumento del capitale di terzi</b>		<b>5'159'872.82</b>
Aumento debiti a medio e lungo termine	5'000'000.00	
Aumento transitori passivi	159'872.82	
<b>Mezzi liquidi affluiti come entrate per investimenti amministrativi</b>		<b>0.00</b>

<b>IMPIEGO DEI MEZZI LIQUIDI</b>		<b>5'618'237.03</b>
<b>Mezzi liquidi impiegati in aumento dei beni patrimoniali</b>		<b>980'684.57</b>
<b>Mezzi liquidi impiegati per rimborsare capitale di terzi</b>		<b>3'315'481.96</b>
Diminuzione impegni correnti	2'820'272.26	
Diminuzione finanziamenti speciali	15'200.00	
Diminuzione degli accantonamenti	480'009.70	
<b>Mezzi liquidi impiegati quali uscite di investimenti amministrativi</b>		<b>1'322'070.50</b>

<b>DIMINUZIONE DEI MEZZI LIQUIDI</b>		<b>1'097'010.36</b>
<b>Mezzi liquidi iniziali (01.01)</b>	<b>5'403'618.43</b>	
<b>Mezzi liquidi finali (31.12)</b>	<b>4'306'608.07</b>	



Conto dei Flussi riferito ai mezzi liquidi  
Anno: 2021

COMUNE DI CADEMPINO	
Data	10-05-2022
Pagina	116

**VARIAZIONE DEBITO PUBBLICO 2021 / 2020**

	Situazione fine 2021	Situazione fine 2020	Variazione
<b>Debiti</b>			
20 Impegni correnti	6'028'713.23	8'848'985.49	-2'820'272.26
21 Debiti a breve termine	90'011.05	90'011.05	0.00
22 Debiti a medio e lungo termine	5'000'000.00	0.00	5'000'000.00
24 Accantonamenti	769'990.30	1'250'000.00	-480'009.70
25 Transitori passivi	615'270.50	455'397.68	159'872.82
28 Impegni verso finanziamenti speciali	232'979.45	248'179.45	-15'200.00
<b>Totale Debiti</b>	<b>12'736'964.53</b>	<b>10'892'573.67</b>	<b>1'844'390.86</b>
<b>Beni patrimoniali</b>			
10 Liquidità	4'306'608.07	5'403'618.43	-1'097'010.36
11 Crediti	2'825'504.35	3'758'482.82	-932'978.47
12 Investimenti in beni patrimoniali	2'650'500.00	2'650'500.00	0.00
13 Transitori attivi	1'381'091.63	400'407.06	980'684.57
<b>Totale beni patrimoniali</b>	<b>11'163'704.05</b>	<b>12'213'008.31</b>	<b>-1'049'304.26</b>
<b>Debito pubblico netto</b>	<b>1'573'260.48</b>	<b>-1'320'434.64</b>	<b>2'893'695.12</b>





# Movimenti e saldi iniziali e finali dei conti di bilancio Anno: 2021

COMUNE DI CADEMPINO	
Data	10-05-2022
Pagina	117
Giornale	

Gruppi Contabili	Saldi iniziali		Movimenti nell'anno				Saldi finali al 31/12	
	ATTIVO	PASSIVO	DARE	AVERE	SALDO	ATTIVO	PASSIVO	
10 Liquidità	5'403'618.43		27'597'047.92	28'694'058.28	-1'097'010.36	4'306'608.07		
11 Crediti	3'758'482.82		97'238'612.13	98'171'590.60	-932'978.47	2'825'504.35		
12 Investimenti in beni patrimoniali	2'650'500.00		0.00	0.00	0.00	2'650'500.00		
13 Transitori attivi	400'407.06		1'373'268.23	392'583.66	980'684.57	1'381'091.63		
14 Investimenti in beni amministrativi	12'249'096.20		1'359'380.90	915'893.40	443'487.50	12'692'583.70		
15 Prestiti e partecipazioni	0.00		0.00	0.00	0.00	0.00		
16 Contributi per investimenti	1'024'956.00		155'011.00	94'397.00	60'614.00	1'085'570.00		
17 Altre uscite attivate	5.00		0.00	0.00	0.00	5.00		
18 Anticipi e finanziamenti speciali	0.00		0.00	0.00	0.00	0.00		
19 Eccedenza passiva	0.00		0.00	0.00	0.00	0.00		
20 Impegni correnti		8'848'985.49	25'994'227.15	23'173'954.89	-2'820'272.26		6'028'713.23	
21 Debiti a breve termine		90'011.05	0.00	0.00	0.00		90'011.05	
22 Debiti a medio e lungo termine		0.00	0.00	5'000'000.00	5'000'000.00		5'000'000.00	
23 Debiti per gestioni speciali		0.00	0.00	0.00	0.00		0.00	
24 Accantonamenti		1'250'000.00	1'250'000.00	769'990.30	-480'009.70		769'990.30	
25 Transitori passivi		455'397.68	381'240.30	541'113.12	159'872.82		615'270.50	
28 Impegni verso finanziamenti speciali		248'179.45	110'292.00	95'092.00	-15'200.00		232'979.45	
29 Capitale proprio		14'594'491.84	8'134'054.86	5'744'461.24	-2'389'593.62		12'204'898.22	
<b>Totale</b>	<b>25'487'065.51</b>	<b>25'487'065.51</b>	<b>163'593'134.49</b>	<b>163'593'134.49</b>	<b>0.00</b>	<b>24'941'862.75</b>	<b>24'941'862.75</b>	

**INDICATORI FINANZIARI**  
(con scala di valutazione)

118

Contabilità : COMUNE DI CADEMPINO

N°	Tipo indicatore	Scala di valutazione	Anno : 2021	
1	<b>Copertura delle spese correnti</b> [[ricavi correnti senza accrediti interni e rversamenti – spese correnti senza addebiti interni e rversamenti) / spese correnti senza addebiti interni e rversamenti] * 100 Formula = $[(4-47-49-(3-37-39)) / (3-37-39)] \times 100$	<i>Sufficiente-positivo</i> > 0% <i>Disavanzo moderato</i> -2,5%-0% <i>Disavanzo importante</i> < -2,5%	<b>-18.8%</b>	<b>Disavanzo importante</b>
2	<b>Ammortamenti amministrativi (compreso quelli ad aliquota lineare) in % dei beni amministrativi</b> [Ammortamenti amministrativi ordinari e supplementari / beni amministrativi ad inizio anno senza partecipazioni] * 100 Formula = $[(331+332) / (14 +16+17)] \times 100$		<b>6.2%</b>	
3	<b>Quota degli interessi</b> [interessi netti / ricavi correnti senza rversamenti, prelevamenti da finanziamenti speciali e accrediti interni] * 100 Formula = $[(32-(42-424)) / (4-47-48-49)] \times 100$	<i>Bassa</i> < 2% <i>Media</i> 2% - 5% <i>Alta</i> 5% - 8% <i>Eccessiva</i> > 8%	<b>-4.4%</b>	<b>Bassa</b>
4	<b>Quota degli oneri finanziari</b> [interessi netti e ammortamenti amministrativi / ricavi correnti senza rversamenti, prelevamenti da finanziamenti speciali e accrediti interni] * 100 Formula = $[(331+32-(42-424)) / (4-47-48-49)] \times 100$	<i>Bassa</i> < 5% <i>Media</i> 5% - 15% <i>Alta</i> 15% - 25% <i>Eccessiva</i> > 25%	<b>3.6%</b>	<b>Bassa</b>
5	<b>Grado di autofinanziamento</b> [autofinanziamento / investimenti netti] * 100 Formula = $[(4-3+331+332+333) / (5-57-(6-67-68))] \times 100$	<i>Ideale</i> > 100% <i>Sufficiente - buono</i> 70% - 100% <i>Problematico</i> < 70%	<b>-118.9%</b>	<b>Problem</b>
6	<b>Capacità di autofinanziamento</b> [autofinanziamento / ricavi correnti senza rversamenti, prelevamenti da finanziamenti speciali e accrediti interni] * 100 Formula = $[(4-3+331+332+333) / (4-47-48-49)] \times 100$	<i>Buona</i> > 20% <i>Media</i> 10% - 20% <i>Debole</i> < 10%	<b>-15.4%</b>	<b>Debole</b>
7	<b>Debito pubblico procapite</b> [debito pubblico / popolazione residente permanente al 31 dicembre] Formula = $[(2-29-10-11-12-13) / (\text{popolazione residente permanente al 31 dicembre})]$	<i>Basso</i> < 1'000 fr. <i>Medio</i> fr. 1'000 – fr. 3'000 <i>Elevato</i> fr. 3'000 – fr. 5'000 <i>Eccessivo</i> > fr. 5'000	<b>1'048</b>	<b>Medio</b>
8	<b>Quota di capitale proprio</b> [capitale proprio / totale dei passivi] * 100 Formula = $[(1-19)-(2-29)) / (2)] \times 100$	<i>Eccessiva</i> > 40% <i>Buona</i> 20% - 40% <i>Media</i> 10% - 20% <i>Debole</i> < 10%	<b>48.9%</b>	<b>Eccessiva</b>
9	<b>Quota di indebitamento lordo</b> [debiti a breve, medio e lungo termine e per gestioni speciali / ricavi correnti senza rversamenti, prelevamenti da finanziamenti speciali e accrediti interni] * 100 Formula = $[(21+22+23) / (4-47-48-49)] \times 100$	<i>Molto buona</i> < 50% <i>Buona</i> 50% - 100% <i>Discreta</i> 100% - 150% <i>Alta</i> 150% - 200% <i>Critica</i> > 200%	<b>49.8%</b>	<b>Molto buona</b>
10	<b>Quota degli investimenti</b> [investimenti lordi / spese di gestione corrente senza ammortamenti, rversamenti, prelevamenti da finanziamenti speciali e addebiti interni + uscite di investimento] * 100 Formula = $5 / [3+5-(331+332+333+37+38+39)] \times 100$	<i>Molto alta</i> > 30% <i>Elevata</i> 20% - 30% <i>Media</i> 10% - 20% <i>Ridotta</i> < 10%	<b>10.1%</b>	<b>Media</b>
11	<b>Moltiplicatore politico</b>		<b>65.0%</b>	