

COMUNE DI CADEMPINO



CONSUNTIVO 2015

Consuntivo 2015

Comune di Cadempino

INDICE

	Pagina n°
COMUNE	
Messaggio municipale 4/2016	01 - 15
Riassunto del consuntivo 2015	16 - 17
Conto di gestione corrente:	
ripartizione funzionale	18 - 21
ricapitolazione per dicasteri	22 - 25
ricapitolazione per generi di conto	26 - 30
1 dicastero amministrazione	31 - 34
2 dicastero educazione, cultura e tempo libero	35 - 49
3 dicastero sicurezza pubblica	50 - 54
4 dicastero costruzioni	55 - 58
5 dicastero attività sociali	59 - 64
6 dicastero ambiente e sistemazione del territorio	65 - 70
7 dicastero economia pubblica	71 - 72
8 dicastero finanze e imposte	73 - 77
Conto degli investimenti	
ricapitolazione per dicasteri	78 - 80
ricapitolazione per generi di conto	81 - 82
dicasteri	83 - 91
Bilancio	92 - 98
Situazione imposte comunali	99
Tabella degli ammortamenti	100 - 101
Controllo dei crediti	102 - 106
Conto dei flussi di capitale	107 - 109
Indicatori finanziari	110



Al
Consiglio comunale
del comune di Cadempino
6814 Cadempino

**MESSAGGIO MUNICIPALE N° 4/2016
ACCOMPAGNANTE IL CONSUNTIVO DEL COMUNE PER L'ESERCIZIO 2015**

(Risoluzione municipale n° 57 del 29 febbraio 2016)

Egregio signor Presidente,
gentili signore ed egregi signori Consiglieri,

con il presente messaggio municipale abbiamo il piacere di sottoporre alla vostra cortese attenzione, per esame ed approvazione, il consuntivo del comune per l'esercizio 2015 che prevede un disavanzo d'esercizio di Fr. 972'968.44 risultante da:

Totale spese	Fr. 16'083'340.50
Totale ricavi	Fr. <u>15'110'372.06</u>
Disavanzo d'esercizio	Fr. <u>972'968.44</u>

Il preventivo 2015 prevedeva un disavanzo d'esercizio di Fr. 1'551'016.—, determinato in base ad un moltiplicatore d'imposta del 53%.

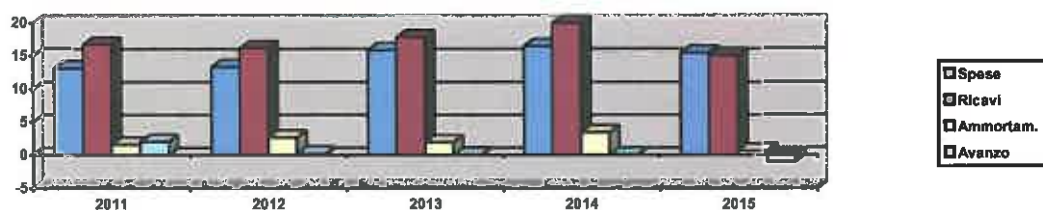
Segnaliamo le seguenti operazioni straordinarie che hanno influenzato i dati del consuntivo:

- ammortamento straordinario di Fr. 112'207.68 sulla sostanza ammortizzabile;
- minor scioglimento di parte dell'accantonamento, Fr. 1'250'000.— anziché Fr. 2'000'000.—.

GESTIONE CORRENTE

Riportiamo di seguito una tabella riassuntiva, con relativo grafico, dei saldi degli ultimi 5 anni di Cadempino.

	Spese (senza ammortamenti)	Ricavi	Ammortamenti	Avanzo/ Disavanzo (-)
2011	13'201'011.14	16'799'281.66	1'573'894.35	2'024'376.17
2012	13'361'561.40	16'218'940.38	2'643'118.40	214'260.58
2013	15'902'816.68	17'870'347.36	1'935'145.00	32'385.68
2014	16'512'371.99	19'982'017.19	3'422'955.50	46'689.70
2015	15'481'127.82	15'110'372.06	602'2012.68	-972'968.44



Procediamo ora all'esame delle voci del conto di gestione corrente di consuntivo che maggiormente si scostano da quelle corrispondenti del preventivo 2015.

1 AMMINISTRAZIONE

Riportiamo di seguito una tabella riassuntiva dei saldi degli ultimi 5 anni del dicastero amministrazione:

	Spese	Ricavi
2011	700'530.36	25'324.00
2012	734'879.99	59'583.59
2013	715'420.24	57'925.60
2014	828'122.18	60'087.95
2015	806'980.44	42'696.30

120 Amministrazione generale

308.02 Ufficio tecnico intercomunale

Nel mese di giugno il comune di Lamone ha scelto di disdire, per la fine del 2015, la convenzione concernente l'Ufficio tecnico congiunto, poiché non permetteva di far fronte in modo efficiente a tutti i compiti richiesti. Si è stabilito di indire un concorso per l'assunzione di un tecnico comunale al 50%. Dopo attenta valutazione il Municipio ha deciso di annullare il concorso e dare mandato dal 1 dicembre 2015 allo Studio d'ingegneria Ezio Tarchini SA di Agno per la gestione dell'Ufficio tecnico con un'occupazione del 50%.

310.04 Materiale di cancelleria

Non è stata eseguita la stampa degli aggiornamenti dei vari Regolamenti per un importo di ca. Fr. 8'000.—, verrà eseguita nel 2016.

315.02 Manutenzione e assistenza EDP

È stato stipulato un contratto di manutenzione per il sito e l'App del comune di Cadempino di ca. Fr. 7'100.—.

318.07 Consulenze e perizie

Sono state eseguite le seguenti consulenze straordinarie:

• Studio d'ingegneria Bottani	acconto contributi di costruzione	Fr.	27'000.—
• Studio d'ingegneria Bottani	agg. banca dati contributi di costruzione	Fr.	2'592.—
• Studio Habitat.ch SA	nuova piazza Municipio e Centro civico	Fr.	8'640.—
• Studio d'ingegneria Bottani	Piano zone pericolo riali	Fr.	23'738.40

365.01 Tasse e contributi diversi

Si è deciso di versare Fr. 5'000.— quale contributo per l'inaugurazione del LAC.

2 EDUCAZIONE, CULTURA E TEMPO LIBERO

Riportiamo di seguito una tabella riassuntiva dei saldi degli ultimi 5 anni del dicastero educazione, cultura e tempo libero:

	Spese	Ricavi
2011	2'362'609.62	472'965.95
2012	2'120'671.11	472'861.00
2013	2'216'880.75	387'181.95
2014	2'285'601.75	412'113.80
2015	2'087'403.97	493'736.15

200 Scuola dell'infanzia

461.01 Sussidio cantonale stipendio docenti

I nuovi criteri di finanziamento sono stati più restrittivi del previsto ed hanno comportato una diminuzione del sussidio.

210 Scuole pubbliche

352.02 Contributo Consorzio SE

La differenza fra preventivo e consuntivo è dovuta da un risparmio da parte del Consorzio scolastico.

319.01 Altre spese diverse

Anche per l'anno 2015 si è deciso di aderire al progetto midnight@rusca gestito dalla Fondazione idéé:sport per un costo di Fr. 4'900.—.

250 Contributi a società e associazioni

365.03 Contributo Vedeggio calcio

Sono stati versati Fr. 169.— per il Club dei 200.

365.06 Contributo Inline Hockey Sayaluca

Sono stati versati un contributo straordinario di Fr. 700.— per il campionato della squadra Mini e Fr. 113.— per il Club dei 200.

365.10 Contributo filarmonica MV

È stato versato il contributo di Fr. 90.— per il Club dei 200.

365.30 Contributo Cicale del Vedeggio

Il coro "Le Cicale del Vedeggio" è stato sciolto per mancanza di adesioni.

365.35 Contributo SFG – Taverne

Per errore sono stati versati, quale contributo annuale, Fr. 500.— anziché Fr. 300.—.

260 CentroEventi attività sportive

312.04 Consumo acqua potabile

L'aumento è dovuto alle condizioni climatiche 2015.

314.01 Manutenzione stabile

È relativo al recupero di una fattura pagata nel 2014 e rimborsata nel 2015.


315.01 Manutenzione mobili, macchine, attrezzatura

Il superamento del preventivo è dato da diversi imprevisti.

270 CentroEventi attività ricreative

434.08 Tasse occupazione


	2011	2012	2013	2014	2015
Tassa occupazione	87'405.00	87'123.30	82'746.90	76'897.50	81'269.05



275 Palamondo

434.08 Tasse occupazione

	2011	2012	2013	2014	2015
Tassa occupazione	130'482.25	116'781.00	114'345.50	131'758.00	169'447.00



280 Altre attività di tempo libero

365.01 Tasse e contributi diversi

La spesa si riferisce al contributo per l'utilizzo privilegiato delle infrastrutture del Centro sportivo Valgersa a Savosa a favore dei cittadini di Cadempino e al contributo per la manifestazione intercomunale "Scollinando".

3 SICUREZZA PUBBLICA

Riportiamo di seguito una tabella riassuntiva dei saldi degli ultimi 5 anni del dicastero sicurezza pubblica:

	Spese	Ricavi
2011	225'303.45	48'439.10
2012	255'627.00	26'853.60
2013	243'554.40	45'208.50
2014	274'498.40	18'375.65
2015	231'922.80	21'595.60

300 Protezione giuridica

318.17 Prestazioni geometra

Versamento del saldo allo Studio d'ingegneria Antonio Bottani, Casiano, di Fr. 5'651.45 per la trasformazione e l'adattamento della Misurazione Ufficiale allo standard MD01 (esigenza cantonale).

318.16 Tenuta a giorno catastri

434.01 Partecipazione tasse aggiornamento mappa

Spese per la tenuta a giorno della misurazione catastale da parte del geometra revisore in parte rifatturata ai proprietari (434.01).

310 Polizia

319.01 Altre spese diverse

Sono stati posati per una settimana due radar amici al costo cadauno di Fr. 400.—. La spesa delle AIL SA per l'elettricità delle telecamere per la video sorveglianza ammonta a Fr. 2'457.80.

330 Militare

365.14 Partecipazione spese tiri obbligatori

Il Municipio ha deciso di contribuire alle opere indispensabili al poligono di tiro Origlio-Cureglia per un importo totale di Fr. 16'535.49, la quota a carico del 2015 è di Fr. 1'097.—.

340 Protezione civile

383.01 Contributi sostitutivi rifugi

430.01 Contributi sostitutivi rifugi

Si è provveduto all'emissione di contributi sostitutivi per i rifugi pubblici come da decisione cantonale.

4 COSTRUZIONI

Riportiamo di seguito una tabella riassuntiva dei saldi degli ultimi 5 anni del dicastero costruzioni:

	Spese	Ricavi
2011	580'028.15	250'793.90
2012	771'649.54	266'695.85
2013	1'036'960.30	268'605.95
2014	1'051'541.83	282'241.30
2015	1'025'610.25	289'290.15

410 Strade cantonali

361.03 Contributo percorsi ciclabili

Il Cantone non ha ancora richiesto contributi per i percorsi ciclabili per l'anno 2015.

365.31 Contributo gestione della mobilità

Il Municipio ha deciso di concedere un sussidio del 50% sull'abbonamento delle tariffe sui trasporti pubblici con un massimo di Fr. 150.— a tutti i dipendenti e apprendisti delle aziende domiciliate nel Comune. Si è contribuito alla spesa per il bus navetta per il trasporto dei dipendenti della Luxury Goods International SA dalla stazione delle FFS al posto di lavoro con un importo di Fr. 30'000.—. Il bus navetta è eventualmente a disposizione anche delle altre aziende.

420 Strade comunali, posteggi, piazze

311.01 Acquisto mobili, macchine, attrezzatura

Non è ancora stata posata la pensilina del bus a sud dell'incrocio strada cantonale/Via Ronchetto.

312.03 Illuminazione pubblica

Sono stati posati 3 candelabri e sostituite 16 armature sulla Via Industria per un importo di Fr. 26'383.30.

314.03 Manutenzione strade, marciapiedi, posteggi, piazze

È stato stipulato un contratto con la ditta Gianni Ochsner Servizi Pubblici SA per l'esecuzione della pulizia delle strade tramite la loro scopatrice mediante 40 interventi annui (di cui 3 giri nelle strade private) per una spesa di ca. Fr. 17'600.—.

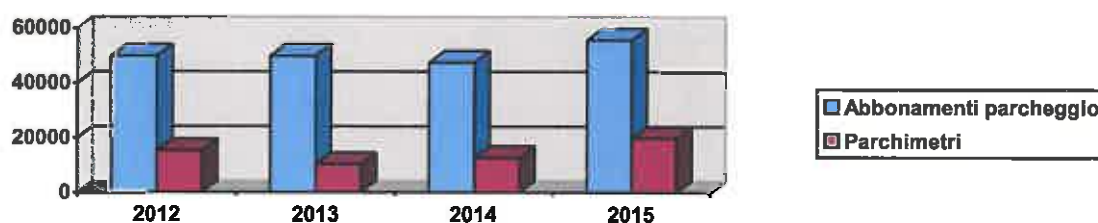
Non è stata eseguita la sistemazione dell'asfalto in Via alle Scuole per regolare il corretto smaltimento delle acque meteoriche per un costo di ca. Fr. 25'000.—.

316.02 Costi leasing e noleggio

È stato noleggiato nel mese di dicembre un veicolo multiuso in attesa della consegna del nuovo veicolo Holder per un costo di Fr. 5'124.60.

427.01 Tasse per posteggi

	2012	2013	2014	2015
Abbonamenti parcheggio	49'840.00	49'815.00	47'505.00	55'777.50
Parchimetri	15'275.85	10'337.05	12'764.15	19'758.45



5 ATTIVITA' SOCIALI

Riportiamo di seguito una tabella riassuntiva dei saldi degli ultimi 5 anni del dicastero attività sociali:

	Spese	Ricavi
2011	3'069'383.92	2'961.40
2012	2'801'464.26	2'980.40
2013	2'915'745.48	4'067.40
2014	3'547'756.88	10'495.40
2015	3'061'708.54	3'134.40

510 Protezione della gioventù

361.13 Contributo cantonale per affidamento minorenni

Ricordiamo che dal 2007 è entrato in vigore il nuovo sistema di partecipazione ai costi disciplinato dalla nuova Legge per le famiglie. La spesa corrisponde alla partecipazione del comune alla copertura dei costi. I comuni si assumono complessivamente 1/3 dei costi erogati dal Cantone. La quota a carico dei comuni corrisponde ad una percentuale uniforme del gettito d'imposta cantonale.

365.29 Contributi a enti riconosciuti

Il Municipio ha deciso di versare, nell'ambito del sostegno alle attività delle famiglie, Fr. 20'000.— all'Associazione Asilo Nido Birba la Giraffa con sede a Cadempino (le famiglie domiciliate nel Comune possono beneficiare di condizioni di favore), Fr. 5'000.— all'Associazione Famiglie Diurne del Luganese con sede a Vezia e Fr. 5'000.— all'Associazione AGAPE. I contributi versati vanno a deduzione del contributo cantonale, perciò per il Comune non vi sono spese supplementari.

550 Case anziani

352.07 Contr. Consorzio casa anziani Medio Vedeggio

Il contributo annuale è stato suddiviso calcolando fino al 16.03.2015 i costi a carico del comune secondo il vecchio statuto e dal 17.03.2015 secondo il nuovo statuto, per un totale di Fr. 38'020.—.

550 Case per anziani / 560 Assistenza

362.04 Contributi per anziani ospiti in istituti

365.18 Contributi per il SACD

365.19 Contributi per il servizio di appoggio

366.09 Mantenimento a domicilio

Sono riferiti ai contributi comunali relativi agli oneri sociosanitari, versati al Cantone.

La spesa contempla i disavanzi aggregati a livello cantonale degli enti sussidiati ai sensi della Legge concernente il promovimento, il coordinamento e il sussidiamento delle attività sociali a favore delle persone anziane e della Legge sull'assistenza e cura a domicilio. I contributi sono calcolati con delle percentuali sul gettito d'imposta cantonale 2013.

Nell'arco dell'anno 2013 a carico dei Comuni sono stati aggiunti il contributo OACD e infermieri diplomati ed il finanziamento aiuti diretti al mantenimento a domicilio.

6 AMBIENTE E SISTEMAZIONE TERRITORIO

Riportiamo di seguito una tabella riassuntiva dei saldi degli ultimi 5 anni del dicastero ambiente e sistemazione del territorio:

	Spese	Ricavi
2011	726'883.09	227'227.65
2012	848'482.25	168'269.65
2013	1'901'851.40	193'302.70
2014	830'321.95	349'732.90
2015	826'506.17	359'716.05

600 Approvvigionamento idrico

312.06 Differenza tariffa consumo acqua AIL SA

Il conto riporta la differenza tra la tariffa delle AIL SA (Fr. 1.10/m³) e la tariffa applicata per il nostro comune (Fr. 0.70/m³). La differenza rispetto al preventivo è dovuta all'esatta calcolazione dei consumi difficilmente quantificabili in fase di budget.

314.09 Manutenzione impianti

Il sorpasso è dovuto a diversi imprevisti e manutenzioni eseguite nel 2015 e non preventivate.

429.00 Affitto infrastrutture AIL SA

La differenza è dovuta al pagamento di AIL senza l'importo dell'IVA (affitto).

610 Protezione delle acque

352.12 Contributo Consorzio depurazione acque Lugano e dintorni

Quota parte degli investimenti eseguiti dal Consorzio depurazione acque Lugano e dintorni:

Fr. 670.70	IX acconto sostituzione automatici per trattamento delle acque
Fr. 76'720.00	III acconto ristrutturazione e ammodernamento trattamento fanghi
Fr. 203.80	III acconto sostituzione gruppo continuità
Fr. 8'247.40	III acconto progetto impianto valorizzazione del Bio Gas
Fr. 3'772.00	IV acconto progetto impianto valorizzazione del Bio Gas
Fr. 26.30	A saldo risanamento collettore Via Zoppi (cunicolo S. Anna)
Fr. 7'672.00	VI acconto allestimento PGSc;
Fr. 407.05	A saldo risanamento di una tratta collettore Via Zoppi
Fr. 8'576.00	I acconto collettore SS7, IDA Bioggio
Fr. 19'180.00	II acconto ristr. ampl. stazione sollevamento Piazza Indipendenza
Fr. 6'634.05	VIII acconto sostituzione automatici per trattamento delle acque
Fr. 1'637.30	Spostamento tratta collettore consortile nel comune di Mezzovico
Fr. 66.05	V acconto risanamento condotta Sigirino-Bedano (L3-4)
Fr. 1'886.00	I acconto risanamento impianti ventilazione IDA Bioggio
Fr. 4'760.00	I acconto risanamento tubazioni cunicolo Lugano-Vedeggio

Il saldo di Fr. 207'528.65 corrisponde alla gestione corrente del Consorzio.

620 Raccolta ed eliminazione rifiuti

315.01 Manutenzione mobili, macchine, attrezzatura

Sostituzione di 17 colonne di sollevamento dotate di gancio Kinshoter per i contenitori interrati al costo di Fr. 9'088.20.

318.24 Servizio raccolta carta, verdi, carcasse animali e diversi

È entrato in funzione il servizio per la raccolta del verde.

650 Altra protezione dell'ambiente

318.15 Contributo trasporto pubblico

Vi è stata una forte adesione al sovvenziamento dei mezzi di trasporto pubblici.

660 Sistemazione del territorio

318.28 Spese aggiornamento e revisione PR

Sono state eseguite le seguenti consulenze straordinarie:

• Studio Habitat.ch SA	variante PR zona industriale	Fr.	10'400.—
• Studio Habitat.ch SA	variante PR allestimento zona RC (2012)	Fr.	1'890.—
• Studio Habitat.ch SA	variante PR nuclei e Municipio (2011-2013)	Fr.	10'700.—
• Comune di Vezia	variante PR allacciamento zona industr.	Fr.	8'938.—

7 ECONOMIA PUBBLICA

Riportiamo di seguito una tabella riassuntiva dei saldi degli ultimi 5 anni del dicastero economia pubblica:

	Spese	Ricavi
2011	1'182.50	288'130.40
2012	1'080.70	234'213.44
2013	17'196.99	262'253.35
2014	113'708.75	403'210.80
2015	126'053.35	125'548.00

750 Energia

385.01 Riversamento al FER

461.05 Contributi FER

Il Gran Consiglio ha approvato la modifica della Legge cantonale sull'energia rinnovabile che prevede la costituzione di un fondo per le energie rinnovabili (FER) destinato, fra l'altro, a finanziare attività comunali nell'ambito dell'efficienza e del risparmio energetico. Per i primi due anni di entrata in vigore del FER, gli importi saranno riversati ai Comuni senza l'obbligo di presentare un rapporto delle attività in programma. Entro la fine del secondo anno dovrà essere presentato un consuntivo su quanto svolto e quanto si vuole intraprendere, da

aggiornare in seguito annualmente. Se un Comune dovesse essere inadempiente, la sua quota parte viene ridistribuita agli altri Comuni sempre in base alla chiave di riparto.

410.02 Tasse per la concessione uso delle strade comunali

Dal 1 gennaio 2014 è entrata in vigore la nuova tassa per la concessione dell'uso speciale delle strade pubbliche cantonali e comunali, il Cantone e i Comuni riscuotono una tassa a carico dei gestori di rete. Questa tassa viene calcolata sulla base della superficie stradale, moltiplicata per una tassa annuale metrica compresa fra 0.8 e 1.1 fr./mq (per il 2015 0.8 fr./mq), ed è valida per tutto il Cantone. Tale superficie dei beni cantonali e comunali viene accertata e adeguata dal competente geometra revisore. Questa tassa sostituisce la precedente privativa versata dalle AIL SA.

8 FINANZE E IMPOSTE

Riportiamo di seguito una tabella riassuntiva dei saldi degli ultimi 5 anni del dicastero finanze e imposte:

	Spese	Ricavi
2011	7'108'981.40	15'483'439.26
2012	8'470'824.95	14'987'482.85
2013	8'790'352.12	16'651'801.91
2014	11'003'775.75	18'445'759.39
2015	7'917'154.98	13'774'655.41

800 Imposte

Il gettito d'imposta cantonale 2015 determinante ai fini comunali è stato stimato in Fr. 23'739'937.—, ed è così suddiviso:

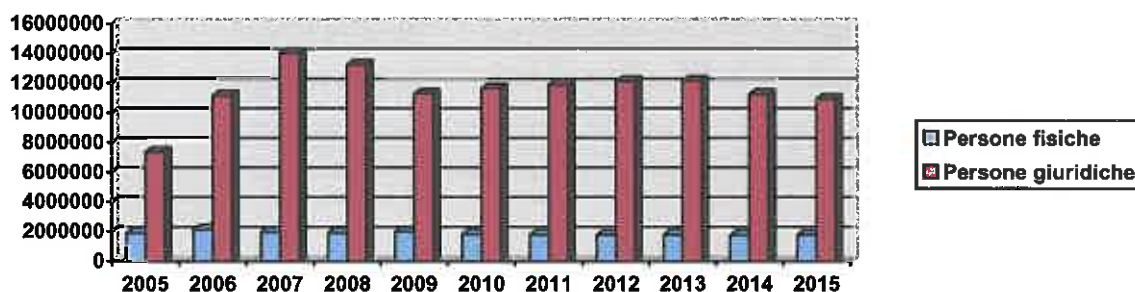
- Persone fisiche: Fr. 3'051'258.— (al 53% = Fr. 1'617'167.—)
- Persone giuridiche: Fr. 20'688'679.— (al 53% = Fr. 10'965'000.—)

Riportiamo di seguito il gettito cantonale accertato degli ultimi 5 anni:

	Gettito cantonale
2008	23'228'643.—
2009	20'198'657.—
2010	20'355'290.—
2011	21'247'269.—
2012	28'102'363.—

Per conoscenza alleghiamo di seguito il gettito comunale, con relativo grafico, per persone fisiche e giuridiche dal 2005 al 2015:

	Persone fisiche (con imposta imm. e personale)	Persone giuridiche (con imposta imm.)	Moltiplicatore comunale
2005	1'919'453.—	7'406'020.—	60%
2006	2'154'099.—	11'180'158.—	60%
2007	1'976'384.—	14'028'651.—	57%
2008	1'920'254.—	13'270'505.—	57%
2009	1'993'594.—	11'324'897.—	57%
2010	1'827'188.—	11'666'918.—	55%
2011	1'790'911.—	11'911'755.—	55%
2012	1'777'000.—	12'150'000.—	55%
2013	1'786'000.—	12'180'000.—	53%
2014	1'768'281.—	11'291'000.—	53%
2015	1'775'891.—	10'965'000.—	53%



330.01 Perdite su imposte

Sono il totale degli attestati carenza beni, ricevuti nel corso dell'anno.

401.01 Sopravvenienze imposte persone giuridiche

Sono riportate le rettifiche e gli aggiornamenti dei gettiti degli anni precedenti.

400.03 Imposte alla fonte

Nel saldo è compreso il conguaglio 2014 corrispondente a Fr. 390'796.34.

810 Compensazione finanziaria

361.11 Contributo fondo di livellamento

Il saldo corrisponde al contributo di livellamento a carico del 2015, determinato in base al gettito fiscale accertato degli anni 2008-2012. In base al preventivo era previsto lo scioglimento di una riserva di Fr. 2'000'000.—, dopo le dovute riflessioni si è provveduto allo scioglimento di una riserva di Fr. 1'250'000.—.

820 Quota parte a risorse

434.13 Tassa sui cani

Nel 2014 è entrata in vigore la modifica sulla Legge sui cani che passa la competenza per il prelievo della tassa ai comuni di residenza.

441.03 Tassa utili immobiliari

Aumento dovuto alle vendite degli immobili.

830 Gestione sostanza e debiti

420.01 Interessi attivi da banche

Riguardano gli interessi sulla liquidità esistente.

840 Ammortamenti

Gli ammortamenti sono indicati nell'allegata tabella. Quelli ordinari, effettuati in base al preventivo, corrispondono a ca. il 6.75% del valore totale al 1 gennaio 2015 e a ca. il 6.49% del valore al 31 dicembre 2015.

L'Esecutivo ha deciso di eseguire inoltre degli ammortamenti supplementari di Fr. 112'207.68 sulla sostanza ammortizzabile dei conti:

141.03 Strade, piazze e posteggi (Fr. 69'457.68)

146.12 Mezzi meccanici, veicoli (Fr. 42'750.—)

Con questo supplemento il totale degli ammortamenti corrisponde a ca. il 8.51% della sostanza a inizio anno e a ca. l'8.18% a fine anno.

Come da nuovo art. 158 LOC, sono state allestite 2 tabelle per gli ammortamenti. La prima comprende la sostanza ammortizzabile ai sensi del cpv. 2 e la seconda comprende la sostanza ammortizzabile ai sensi del cpv. 3 (ammort. sul valore iniziale).

361.14 Partecipazione risanamento finanziario del Cantone

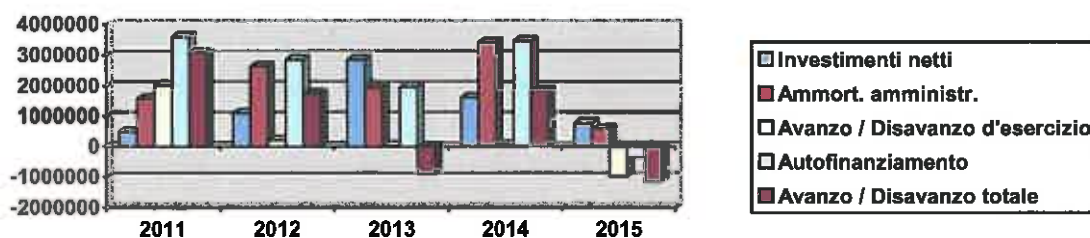
La partecipazione comunale:

- è definita in base alla ripartizione della quota-parte della spesa a carico di comuni nel settore delle case per anziani e cure a domicilio. Essa tiene conto del numero di anziani degenti in case di cura domiciliati nei comuni, nonché del gettito d'imposta cantonale dei comuni. Da notare però che la partecipazione non è vincolata a nessun compito dello Stato, ma è da considerare quale contributo straordinario per il contenimento del disavanzo;
- ammonta complessivamente a Fr. 20'000'000.—;
- sarà restituita se il Cantone registrerà a consuntivo almeno il pareggio dei conti dopo la restituzione della partecipazione stessa e del contributo chiesto ai dipendenti.

CONTO CONSUNTIVO INVESTIMENTI

Riportiamo di seguito il conto di chiusura degli ultimi 5 anni:

	Investimenti netti	Ammortamenti amministrativi	Avanzo / Disavanzo	Autofinanziamento	Avanzo/Disav. Totale
2011	488'493.50	1'573'894.35	2'024'376.17	3'598'270.52	3'109'777.02
2012	1'102'254.70	2'643'118.40	214'260.58	2'857'378.98	1'755'124.28
2013	2'860'778.80	1'935'145.00	32'385.68	1'967'530.68	-893'248.12
2014	1'619'302.70	3'422'955.50	46'689.70	3'469'645.20	1'850'342.50
2015	789'390.85	602'212.68	-972'968.44	-370'755.76	-1'160'146.61



Per quanto concerne i dettagli dei vari conti investimenti, vi rimandiamo alle tabelle allegate.

INVESTIMENTI ULTIMATI OGGETTO DI LIQUIDAZIONE FINALE

a. *In questo capitolo elenchiamo le opere che, dal punto di vista contabile, sono da considerare contabilmente chiuse nel corso del 2015:*

Conto	Descrizione	MM e data votazione in CC
503.17	Ampliamento Palamondo	05/2012 – 26.03.2012

CONCLUSIONI

Il consuntivo 2015 è stato verificato dalla PKF Certifica SA, Lugano.

Sulla scorta di quanto sopra esposto invitiamo il Consiglio comunale a voler così risolvere:

1. E' approvato un ammortamento supplementare di Fr. 112'207.68 sulla sostanza ammortizzabile dei conti:
 - 141.03 Strade, piazze e posteggi (Fr. 69'457.68)
 - 146.12 Mezzi meccanici, veicoli (Fr. 42'750.—)

da attuarsi in deroga al preventivo 2015.

2. E' conseguentemente aggiornato il preventivo del comune per l'esercizio 2015 con l'iscrizione di un ammortamento supplementare di Fr. 112'207.68 sulla sostanza ammortizzabile dei conti:
141.03 Strade, piazze e posteggi (Fr. 69'457.68)
146.12 Mezzi meccanici, veicoli (Fr. 42'750.—)
3. Sono approvate le liquidazioni del Comune menzionate nella voce "Investimenti ultimati, oggetto di liquidazione finale".
4. Il consuntivo del comune di Cadempino per l'esercizio 2015 è approvato.

Con osservanza.

PER IL MUNICIPIO

Il Sindaco:  M. Lehner

Il Segretario:  R. Sorci





CONSUNTIVO SECONDO LA CLASSIFICAZIONE ISTITUZIONALE
PER L'ANNO 2015

COMUNE DI CADEMPINO		
Data	26-02-2016	
Pagina	16	

RIASSUNTO CONSUNTIVO 2015 PREVENTIVO 2015

CONTO DI GESTIONE CORRENTE

Uscite correnti	15'285'351.82		14'869'912.00
Ammortamenti amministrativi	602'212.68		954'895.00
Addebiti interni	195'776.00		199'165.00
Totale spese correnti		16'083'340.50	16'023'972.00
Entrate correnti	14'914'596.06		14'253'791.00
Accrediti interni	195'776.00		199'165.00
Totale ricavi correnti		15'110'372.06	14'452'956.00

Disavanzo d'esercizio

-972'968.44 -1'571'016.00

CONTO DEGLI INVESTIMENTI IN BENI AMMINISTRATIVI

Uscite per investimenti	789'390.85		3'512'920.00
Entrate per investimenti (escluso il riporto degli ammortamenti 68*)	0.00		2'000'000.00
Onere netto di investimento	789'390.85		1'512'920.00



CONSUNTIVO SECONDO LA CLASSIFICAZIONE ISTITUZIONALE
PER L'ANNO 2015

COMUNE DI CADEMPINO	
Data	26-02-2016
Pagina	17

	RIASSUNTO	CONSUNTIVO 2015	PREVENTIVO 2015
CONTO DI CHIUSURA			
Onere netto d'investimento		789'390.85	1'512'920.00
Ammortamenti amministrativi	602'212.68		954'895.00
Avanzo / disavanzo d'esercizio	-972'968.44		-1'571'016.00
Autofinanziamento		-370'755.76	-616'121.00
Disavanzo totale		-1'160'146.61	-2'129'041.00



CONSUNTIVO SECONDO LA CLASSIFICAZIONE FUNZIONALE PER L'ANNO 2015

COMUNE DI CADEMPINO		
Data	26-02-2016	
Pagina	18	

	Amministrazione generale	Sicurezza pubblica	Educazione	Cultura e tempo libero	Salute pubblica	Previdenza sociale	Traffico	Ambiente e territorio	Economia pubblica	Finanze e imposte	TOTALE
SPESA PER IL PERSONALE	577'325.20	135'566.00	318'541.20	119'420.70	0.00	42'207.35	294'780.60	0.00	0.00	0.00	1'487'841.05
SPESA PER BENI E SERVIZI	405'844.29	38'325.25	151'156.02	239'215.00	20'170.00	0.00	225'057.00	497'632.50	9'000.00	348.85	1'586'748.91
INTERESSI PASSIVI	0.00	0.00	0.00	0.00	0.00	0.00	0.00	0.00	0.00	4'728.30	4'728.30
AMMORTAMENTI	0.00	0.00	0.00	0.00	0.00	0.00	0.00	0.00	0.00	613'539.83	613'539.83
RIMBORSI AD ENTI PUBBLICI	0.00	46'993.10	824'711.05	0.00	14'878.90	47'160.05	10'480.15	290'860.17	0.00	0.00	1'235'093.42
CONTRIBUTI PROPRI	14'969.05	1'097.00	8'983.60	52'415.75	3'700.05	3'241'918.19	518'595.50	12'810.00	497.35	6'990'212.00	10'845'198.49
VERSAMENTI A FINANZIAMENTI SPECIALI	10'807.50	4'800.00	0.00	0.00	0.00	0.00	0.00	0.00	98'807.00	0.00	114'414.50
ACCREDITI INTERNI	33'856.00	0.00	0.00	153'088.00	0.00	0.00	0.00	8'832.00	0.00	0.00	195'776.00
S P E S E	1'042'802.04	226'781.35	1'303'391.87	564'139.45	38'748.95	3'331'285.59	1'048'923.25	810'134.67	108'304.35	7'508'828.98	16'083'340.50
IMPOSTE	0.00	0.00	0.00	0.00	0.00	0.00	0.00	0.00	0.00	13'565'312.44	13'565'312.44
REGALIE E CONCESSIONI	0.00	0.00	0.00	0.00	0.00	0.00	0.00	0.00	28'741.00	0.00	28'741.00
REDDITI DELLA SOSTANZA	18'800.00	0.00	0.00	5'800.00	0.00	0.00	75'980.45	150'000.00	0.00	192'275.37	442'655.82
RICAVI PER PRESTAZIONI, VENDITE, TASSE, DIRITTI, MULTE	127'581.35	26'883.30	21'846.20	172'361.40	0.00	0.00	67'26.20	204'280.75	0.00	0.00	559'479.20
CONTRIBUTI SENZA FINE SPECIFICA	0.00	0.00	0.00	0.00	0.00	0.00	0.00	0.00	0.00	54'617.60	54'617.60
RIMBORSI DA ENTI PUBBLICI	0.00	0.00	0.00	0.00	0.00	3'134.40	0.00	0.00	0.00	0.00	3'134.40
CONTRIBUTI PER SPESE CORRENTI	0.00	692.30	137'721.00	20'000.00	0.00	0.00	0.00	0.00	98'807.00	0.00	257'220.30
PRELEVAMENTI DA FINANZIAMENTI SPECIALI	0.00	0.00	0.00	0.00	0.00	0.00	0.00	5'435.30	0.00	0.00	5'435.30
ACCREDITI INTERNI	0.00	0.00	0.00	0.00	0.00	0.00	195'776.00	0.00	0.00	0.00	195'776.00
R I C A V I	146'181.35	27'375.60	159'567.20	198'161.40	0.00	3'134.40	278'482.65	359'716.05	125'548.00	13'812'205.41	15'110'372.06
MAGGIOR SPESA	896'620.69	199'405.75	1'143'824.67	365'978.05	367'48.95	3'328'151.19	770'440.60	450'418.62	-17'243.65	-6'203'376.43	972'968.44



CONSUNTIVO CLASSIFICAZIONE FUNZIONALE
PER ANNO 2015

COMUNE DI CADEMPINO	
Data	26-02-2016
Pagina	1 / 3
Giornale	19

Centro Costo	Descrizione	Spese	Ricavi	Saldo
0	AMMINISTRAZIONE GENERALE	1'042'802.04	146'181.35	896'620.69
01	POTERE LEGISLATIVO ED ESECUTIVO	78'633.75	0.00	78'633.75
011	Potere legislativo	17'027.50	0.00	17'027.50
012	Potere esecutivo	61'606.25	0.00	61'606.25
02	AMMINISTRAZIONE GENERALE	724'929.39	34'903.80	690'025.59
020	Amministrazione delle finanze e delle contribuzioni	48'835.21	0.00	48'835.21
029	Altre amministrazioni generali	676'094.18	34'903.80	641'190.38
09	COMPITI NON RIPARTIBILI	239'238.90	111'277.55	127'961.35
090	Compiti non ripartibili	239'238.90	111'277.55	127'961.35
1	SICUREZZA PUBBLICA	226'781.35	27'375.60	199'405.75
10	PROTEZIONE GIURIDICA	40'196.40	20'835.60	19'360.80
100	Registro fondiario, pesi e misure	18'527.00	7'405.60	11'121.40
101	Controllo abitanti	0.00	4'400.00	-4'400.00
103	Commissione tutoria regionale	21'149.00	0.00	21'149.00
109	Altri servizi giuridici	520.40	9'030.00	-8'509.60
11	POLIZIA	133'404.75	1'740.00	131'664.75
113	Corpo di polizia	133'404.75	1'740.00	131'664.75
14	POLIZIA DEL FUOCO	19'418.60	0.00	19'418.60
140	Polizia del fuoco	19'418.60	0.00	19'418.60
15	DIFESA NAZIONALE MILITARE	1'097.00	0.00	1'097.00
151	Istruzione militare	1'097.00	0.00	1'097.00
16	DIFESA NAZIONALE CIVILE	32'664.60	4'800.00	27'864.60
160	Protezione civile	32'664.60	4'800.00	27'864.60
2	EDUCAZIONE	1'303'391.87	159'567.20	1'143'824.67
2X	DIVERSI - EDUCAZIONE	2'998.60	0.00	2'998.60
2XX	Diversi - educazione	2'998.60	0.00	2'998.60
20	SCUOLE DELL'INFANZIA	370'455.87	71'391.20	299'064.67
200	Scuole dell'infanzia	370'455.87	71'391.20	299'064.67
21	SCUOLE PUBBLICHE	929'937.40	88'176.00	841'761.40
210	Scuole elementari	923'952.40	88'176.00	835'776.40
212	Scuole medie	5'985.00	0.00	5'985.00



CONSUNTIVO CLASSIFICAZIONE FUNZIONALE
PER ANNO 2015

COMUNE DI CADEMPINO	
Data	26-02-2016
Pagina	2 / 3
Giornale	20

Centro Costo	Descrizione	Spese	Ricavi	Saldo
3	CULTURA E TEMPO LIBERO	564'139.45	198'161.40	365'978.05
3X	DIVERSI - CULTURA E TEMPO LIBERO	0.00	0.00	0.00
3XX	Diversi - Cultura e tempo libero	0.00	0.00	0.00
30	PROMOZIONE CULTURALE	8'809.63	0.00	8'809.63
302	Teatri e concerti	500.00	0.00	500.00
309	Altra promozione culturale	8'309.63	0.00	8'309.63
31	MONUMENTI STORICI E PROTEZIONE PATRIMONIO ARCHIT	1'440.00	0.00	1'440.00
310	Monumenti storici e protezione patrimonio architettonico	1'440.00	0.00	1'440.00
33	PARCHI PUBBLICI E SENTIERI	104'514.74	0.00	104'514.74
330	Parchi pubblici e sentieri	104'514.74	0.00	104'514.74
34	SPORT	418'524.28	198'161.40	220'362.88
340	Sport	418'524.28	198'161.40	220'362.88
35	ALTRE ATTIVITA' DI TEMPO LIBERO	28'433.75	0.00	28'433.75
350	Altre attività di tempo libero	28'433.75	0.00	28'433.75
39	CULTO	2'417.05	0.00	2'417.05
390	Culto	2'417.05	0.00	2'417.05
4	SALUTE PUBBLICA	38'748.95	0.00	38'748.95
46	SERVIZIO MEDICO SCOLASTICO	18'578.95	0.00	18'578.95
460	Servizio medico scolastico	18'578.95	0.00	18'578.95
49	ALTRI COMPITI PER LA SALUTE	20'170.00	0.00	20'170.00
490	Altri compiti per la salute	20'170.00	0.00	20'170.00
5	PREVIDENZA SOCIALE	3'331'285.59	3'134.40	3'328'151.19
5x	DIVERSI - PREVIDENZA SOCIALE	42'207.35	0.00	42'207.35
5xx	Diversi - Previdenza sociale	42'207.35	0.00	42'207.35
50	ASSIC.VECCHIAIA-SUPERSTITI E CONTR.COMUNALI A FON	1'256'059.95	3'134.40	1'252'925.55
500	Assicurazione vecchiaia e superstiti	1'256'059.95	3'134.40	1'252'925.55
54	PROTEZIONE DELLA GIOVENTÙ	158'638.00	0.00	158'638.00
540	Protezione della gioventù	158'638.00	0.00	158'638.00
57	CASE PER ANZIANI	1'122'847.99	0.00	1'122'847.99
570	Case per anziani	1'122'847.99	0.00	1'122'847.99
58	ASSISTENZA	751'532.30	0.00	751'532.30
580	Assistenza agli anziani	637'002.75	0.00	637'002.75
581	Aiuto agli indigenti (assistenza)	110'529.55	0.00	110'529.55
589	Altre iniziative assistenziali	4'000.00	0.00	4'000.00
6	TRAFFICO	1'048'923.25	278'482.65	770'440.60
61	STRADE CANTONALI	529'536.15	0.00	529'536.15
610	Strade cantonali	529'536.15	0.00	529'536.15
62	STRADE COMUNALI	503'015.60	278'482.65	224'532.95
620	Rete stradale comunale	503'015.60	278'482.65	224'532.95
621	Posteggi e autosili	0.00	0.00	0.00
65	TRAFFICO REGIONALE	16'371.50	0.00	16'371.50
651	Aziende del traffico locali	16'371.50	0.00	16'371.50



CONSUNTIVO CLASSIFICAZIONE FUNZIONALE
PER ANNO 2015

COMUNE DI CADEMPINO	
Data	26-02-2016
Pagina	3 / 3
Giornale	21

Centro Costo	Descrizione	Spese	Ricavi	Saldo	
7	PROTEZIONE DELL'AMBIENTE E SISTEMAZIONE DEL TERR.	810'134.67	359'716.05	450'418.62	
7x	DIVERSI - PROTEZIONE DELL'AMBIENTE E SISTEMAZ.DEL T	5'218.00	0.00	5'218.00	
7xx	Diversi - Protezione dell'ambiente e sistemaz.del territorio	5'218.00	0.00	5'218.00	
70	APPROVVIGIONAMENTO IDRICO	241'131.90	156'600.00	84'531.90	
700	Approvvigionamento idrico	241'131.90	156'600.00	84'531.90	
71	ELIMINAZIONE DELLE ACQUE LURIDE	233'157.32	67'165.25	165'992.07	
710	Eliminazione delle acque luride	233'157.32	67'165.25	165'992.07	
72	ELIMINAZIONE RIFIUTI	263'330.80	106'510.80	156'820.00	
720	Eliminazione rifiuti	263'330.80	106'510.80	156'820.00	
74	CIMITERO E SEPPELLIMENTO	10'874.65	8'350.00	2'524.65	
740	Cimitero e seppellimento	10'874.65	8'350.00	2'524.65	
78	ALTRA PROTEZIONE DELL'AMBIENTE	24'494.00	21'090.00	3'404.00	
789	Altre immissioni	24'494.00	21'090.00	3'404.00	
79	SISTEMAZIONE DEL TERRITORIO	31'928.00	0.00	31'928.00	
790	Pianificazione del territorio	31'928.00	0.00	31'928.00	
8	ECONOMIA PUBBLICA	108'304.35	125'548.00	-17'243.65	
83	TURISMO	497.35	0.00	497.35	
830	Turismo	497.35	0.00	497.35	
86	ENERGIA	107'807.00	125'548.00	-17'741.00	
860	Elettricit�	107'807.00	125'548.00	-17'741.00	
9	FINANZE E IMPOSTE	7'608'828.98	13'812'205.41	-6'203'376.43	
90	IMPOSTE	16'055.45	13'565'312.44	-13'549'256.99	
900	Imposte	16'055.45	13'565'312.44	-13'549'256.99	
92	PEREQUAZIONE FINANZIARIA	6'990'212.00	0.00	6'990'212.00	
921	Cantone - Comuni	6'990'212.00	0.00	6'990'212.00	
93	PARTE ALLE ENTRATE DI ALTRI ENTI PUBBLICI	0.00	54'617.60	-54'617.60	
931	Parte comunale alle imposte cantonali	0.00	54'229.10	-54'229.10	
932	Parte comunale a patenti e regalie	0.00	388.50	-388.50	
94	GESTIONE DEL PATRIMONIO E DEI DEBITI	348.85	192'275.37	-191'926.52	
940	Interessi	348.85	147'275.37	-146'926.52	
942	Immobili patrimoniali	0.00	45'000.00	-45'000.00	
99	SPESE NON RIPARTIBILI	602'212.68	0.00	602'212.68	
990	Spese non ripartibili	602'212.68	0.00	602'212.68	
La colonna Saldo = Spese - Ricavi		Totale generale :	16'083'340.50	15'110'372.06	972'968.44



CONSUNTIVO SECONDO LA CLASSIFICAZIONE ISTITUZIONALE
PER L'ANNO 2015

COMUNE DI CADEMPINO	
Data	26-02-2016
Pagina	22

DICASTERO	RICAPITOLAZIONE CONTO DI GESTIONE CORRENTE CONSUNTIVO 2015			PREVENTIVO 2015	
	SPESE CORRENTI	RICAVI CORRENTI		SPESE CORRENTI	RICAVI CORRENTI
1 AMMINISTRAZIONE	806'980.44	42'696.30	5.34 %	836'200.00	45'600.00
2 EDUCAZIONE CULTURA E TEMPO LIBERO	2'087'403.97	493'736.15	13.81 %	2'354'272.00	408'950.00
3 SICUREZZA PUBBLICA	231'922.80	21'595.60	1.53 %	242'986.00	19'700.00
4 COSTRUZIONI	1'025'610.25	289'290.15	6.79 %	1'213'800.00	262'665.00
5 ATTIVITA' SOCIALI	3'061'708.54	3'134.40	20.26 %	3'046'834.00	6'000.00
6 AMBIENTE E SISTEMAZIONE TERRITORIO	826'506.17	359'716.05	5.47 %	929'985.00	375'000.00
7 ECONOMIA PUBBLICA	126'053.35	125'548.00	0.83 %	115'200.00	131'741.00
8 FINANZE E IMPOSTE	7'917'154.98	13'774'655.41	52.40 %	7'282'695.00	1'981'300.00
TOTALI	16'083'340.50	15'110'372.06	106.44 %	16'023'972.00	3'230'956.00
FABBISOGNO D'IMPOSTA					12'793'016.00
DISAVANZO D'ESERCIZIO		972'968.44	6.44 %		
TOTALI A PAREGGIO	16'083'340.50	16'083'340.50		16'023'972.00	16'023'972.00



**CONSUNTIVO SECONDO LA CLASSIFICAZIONE ISTITUZIONALE
PER L'ANNO 2015**

**RICAPITOLAZIONE CONTO DI GESTIONE CORRENTE
PRIMA RICAPITOLAZIONE**

		SPESE	%		RICAVI	%
1	AMMINISTRAZIONE					
110	Legislativo ed esecutivo	78'633.75	0.52		0.00	0.00
120	Amministrazione generale	721'699.44	4.78		24'096.30	0.16
130	Casa Casiani	6'647.25	0.04		18'600.00	0.12
	TOTALE PER DICASTERO	806'980.44			42'696.30	
2	EDUCAZIONE CULTURA E TEMPO LIBERO					
200	Scuola dell'infanzia	370'455.87	2.45		71'391.20	0.47
210	Scuole pubbliche	932'576.00	6.17		88'176.00	0.58
220	Scuole speciali	360.00	0.00		0.00	0.00
230	Incoraggiamento alla cultura	8'309.63	0.05		0.00	0.00
240	Manutenz. monumenti, siti protetti, parchi pubblici, sentieri	105'954.74	0.70		0.00	0.00
250	Contributi a società e associazioni	41'172.00	0.27		0.00	0.00
260	Centroeventi attività sportive	111'010.35	0.73		22'040.00	0.15
270	Centroeventi attività ricreative	191'955.95	1.27		86'507.55	0.57
275	Palamondo	285'231.93	1.89		221'121.40	1.46
280	Altre attività di tempo libero / Casa Peverelli	37'960.45	0.25		4'500.00	0.03
290	Culto	2'417.05	0.02		0.00	0.00
	TOTALE PER DICASTERO	2'087'403.97			493'736.15	
3	SICUREZZA PUBBLICA					
300	Protezione giuridica	40'196.40	0.27		13'385.60	0.09
310	Polizia	133'404.75	0.88		1'740.00	0.01
320	Polizia del fuoco	19'418.60	0.13		0.00	0.00
330	Militare	1'097.00	0.01		0.00	0.00
340	Protezione civile	37'806.05	0.25		6'470.00	0.04
	TOTALE PER DICASTERO	231'922.80			21'595.60	
4	COSTRUZIONI					



CONSUNTIVO SECONDO LA CLASSIFICAZIONE ISTITUZIONALE
PER L'ANNO 2015

RICAPITOLAZIONE CONTO DI GESTIONE CORRENTE
PRIMA RICAPITOLAZIONE

	SPESE	%	RICAVI	%
410	Strade cantonali	529'536.15	3.50	0.00
420	Strade comunali, posteggi, piazze	493'974.10	3.27	1.91
440	Altri compiti	2'100.00	0.01	0.00
	TOTALE PER DICASTERO	1'025'610.25	289'290.15	0.00
5	ATTIVITA' SOCIALI			
510	Protezione della gioventù	158'638.00	1.05	0.00
520	Servizio medico scolastico	18'578.95	0.12	0.00
530	Altre spese per la sanità	20'170.00	0.13	0.00
540	AVS/CM/AI/PC	901'734.95	5.97	0.02
550	Case per anziani	1'122'847.99	7.43	0.00
560	Assistenza	839'738.65	5.56	0.00
	TOTALE PER DICASTERO	3'061'708.54	3'134.40	0.00
6	AMBIENTE E SISTEMAZIONE TERRITORIO			
600	Approvvigionamento idrico	241'131.90	1.60	1.04
610	Protezione delle acque	233'157.32	1.54	0.44
620	Raccolta ed eliminazione rifiuti	263'330.80	1.74	0.70
630	Cimitero	10'874.65	0.07	0.06
650	Altra protezione dell'ambiente	46'083.50	0.30	0.14
660	Sistemazione del territorio	31'928.00	0.21	0.00
	TOTALE PER DICASTERO	826'506.17	359'716.05	0.00
7	ECONOMIA PUBBLICA			
720	Turismo	497.35	0.00	0.00
750	Energia	125'556.00	0.83	0.83
	TOTALE PER DICASTERO	126'053.35	125'548.00	0.83
8	FINANZE E IMPOSTE			



CONSUNTIVO SECONDO LA CLASSIFICAZIONE ISTITUZIONALE
PER L'ANNO 2015

COMUNE DI CADEMPINO	
Data	26-02-2016
Pagina	25

RICAPITOLAZIONE CONTO DI GESTIONE CORRENTE
PRIMA RICAPITOLAZIONE

	SPESE	%	RICAVI	%
800	Imposte	16'055.45	13'583'702.84	89.90
810	Compensazione finanziaria	6'990'212.00	0.00	0.00
820	Quota parte a risorse	0.00	62'067.60	0.41
830	Gestione sostanza e debiti	348.85	128'884.97	0.85
840	Ammortamenti	910'538.68	0.00	0.00
	TOTALE PER DICASTERO	7'917'154.98	13'774'655.41	
TOTALI	16'083'340.50	106.44 %	15'110'372.06	100.00 %
DISAVANZO D'ESERCIZIO			972'968.44	6.44 %
TOTALI A PAREGGIO	16'083'340.50		16'083'340.50	



CONSUNTIVO SECONDO LA CLASSIFICAZIONE ISTITUZIONALE
PER L'ANNO 2015

COMUNE DI CADEMPINO	
Data	26-02-2016
Pagina	26

RICAPITOLAZIONE PER GENERE DI CONTO

CONTO	%	DESCRIZIONE DEL CONTO	CONSUNTIVO 2015	PREVENTIVO 2015	CONSUNTIVO 2014
3	100.00	S P E S E	16'083'340.50	16'023'972.00	19'935'327.49
30	9.25	SPESE PER IL PERSONALE	1'487'841.05	1'511'191.00	1'481'188.80
300	0.51	Onorari ed indennità ad autorità, commissioni e magistrati	82'241.35	87'500.00	76'956.35
301	4.94	Stipendi ed indennità al personale amministrativo	793'973.35	800'000.00	790'356.80
302	1.11	Stipendi ed indennità ai docenti	178'608.55	189'000.00	188'524.30
303	0.55	Contributi AVS/AI/PG/AD	88'192.85	93'290.00	90'384.80
304	0.70	Contributi a casse pensioni e istituti di previdenza	112'547.65	114'400.00	116'280.40
305	0.17	Premi assicurazione infortuni e malattie	27'948.95	29'890.00	26'716.40
306	0.01	Abbigliamento di servizio, indennità di alloggio e pasti	2'246.65	4'000.00	643.75
308	1.25	Compensi a terzi per personale avventizio	201'641.70	189'111.00	190'526.00
309	0.00	Altre spese per il personale	440.00	4'000.00	800.00
31	9.87	SPESE PER BENI E SERVIZI	1'586'748.91	1'838'150.00	1'825'285.81
310	0.09	Materiale d'ufficio, materiale scolastico e stampati	14'377.50	31'700.00	14'675.30
311	0.51	Acquisto mobili, macchine, veicoli e attrezzature	81'865.83	162'000.00	146'604.87
312	2.42	Acqua, energia e combustibili	388'940.90	354'250.00	367'782.60
313	0.16	Materiale di consumo	26'147.02	35'000.00	29'922.50
314	0.80	Manutenzione stabili e strutture	128'517.44	255'500.00	180'708.75
315	0.99	Manutenzione mobili, macchine, veicoli e attrezzature	159'420.75	170'000.00	246'680.72
316	0.26	Locazioni, affitti noleggi e tasse d'utilizzazione	42'600.00	37'800.00	43'502.50
317	0.00	Rimborso spese	725.10	2'600.00	2'325.30
318	4.48	Servizi ed onorari	720'552.82	742'800.00	725'109.12
319	0.15	Altre spese per beni e servizi	23'601.55	46'500.00	67'974.15



CONSUNTIVO SECONDO LA CLASSIFICAZIONE ISTITUZIONALE
PER L'ANNO 2015

COMUNE DI CADEMPINO	
Data	26-02-2016
Pagina	27

RICAPITOLAZIONE PER GENERE DI CONTO

CONTO	%	DESCRIZIONE DEL CONTO	CONSUNTIVO 2015	PREVENTIVO 2015	CONSUNTIVO 2014
32	0.03	INTERESSI PASSIVI	4'728.30	20'000.00	8'688.10
320	0.00	INTERESSI PASSIVI PER IMPEGNI CORRENTI	0.00	0.00	215.70
329	0.03	Altri interessi passivi	4'728.30	20'000.00	8'472.40
33	3.81	AMMORTAMENTI	613'539.83	974'895.00	3'531'819.15
330	0.07	Ammortamenti su beni patrimoniali	11'327.15	20'000.00	108'863.65
331	3.05	Ammortamenti su beni amministrativi (ammortamenti ordinari)	490'005.00	954'895.00	562'096.00
332	0.70	Ammortamenti su beni amministrativi (ammortamenti supplementari)	112'207.68	0.00	2'860'859.50
35	7.68	RIMBORSI AD ENTI PUBBLICI	1'235'093.42	1'506'582.00	1'333'841.65
351	0.49	Rimborsi al Cantone	79'179.90	81'000.00	73'188.95
352	7.19	Rimborsi a comuni e consorzi comunali	1'155'913.52	1'425'582.00	1'260'652.70
36	67.43	CONTRIBUTI PROPRI	10'845'198.49	9'860'989.00	11'433'169.98
361	53.07	Contributi al Cantone	8'535'180.50	7'584'000.00	8'699'106.64
362	6.74	Contributi a comuni e consorzi comunali	1'083'433.29	1'036'324.00	1'351'998.13
365	6.94	Contributi a istituzioni private	1'116'177.86	1'118'752.00	1'292'890.35
366	0.69	Contributi ad economie private	110'406.84	120'913.00	88'920.11
367	0.00	Contributi all'estero	0.00	1'000.00	254.75
37	0.00	RIVERSAMENTO CONTRIBUTI	0.00	8'000.00	5'035.00
371	0.00	Riversamento contributi al Cantone	0.00	0.00	2'535.00
376	0.00	Riversamento contributi ad economie private	0.00	8'000.00	2'500.00



CONSUNTIVO SECONDO LA CLASSIFICAZIONE ISTITUZIONALE
PER L'ANNO 2015

COMUNE DI CADEMPINO	
Data	26-02-2016
Pagina	28

RICAPITOLAZIONE PER GENERE DI CONTO

CONTO	%	DESCRIZIONE DEL CONTO	CONSUNTIVO 2015	PREVENTIVO 2015	CONSUNTIVO 2014
38	0.71	VERSAMENTI A FINANZIAMENTI SPECIALI	114'414.50	105'000.00	118'419.00
381	0.07	Contributi sostitutivi aree di svago	10'807.50	0.00	0.00
382	0.00	Contributi sostitutivi per posteggi	0.00	0.00	20'000.00
383	0.03	Contributi sostitutivi per rifugi PC	4'800.00	0.00	2'400.00
385	0.61	Riversamento al FER	98'807.00	105'000.00	96'019.00
39	1.22	ACCREDITI INTERNI	195'776.00	199'165.00	197'880.00
390	1.22	Addebiti interni	195'776.00	199'165.00	197'880.00



**CONSUNTIVO SECONDO LA CLASSIFICAZIONE ISTITUZIONALE
PER L'ANNO 2015**

COMUNE DI CADEMPINO	
Data	26-02-2016
Pagina	29

RICAPITOLAZIONE PER GENERE DI CONTO

CONTO	%	DESCRIZIONE DEL CONTO	CONSUNTIVO 2015	PREVENTIVO 2015	CONSUNTIVO 2014
4	100.00	R I C A V I	15'110'372.06	3'230'956.00	19'982'017.19
40	89.77	IMPOSTE	13'565'312.44	1'835'000.00	18'270'336.80
400	15.54	Imposte sul reddito e sulla sostanza	2'347'984.09	800'000.00	2'266'715.40
401	72.53	Imposte sull'utile e sul capitale	10'959'425.45	1'000'000.00	15'748'530.55
402	1.52	Imposte immobiliari	230'000.00	0.00	230'000.00
403	0.18	Imposta speciale sul reddito e sulla sostanza	27'902.90	35'000.00	25'090.85
41	0.18	REGALIE E CONCESSIONI	26'741.00	26'741.00	307'191.80
410	0.18	Regalie e concessioni	26'741.00	26'741.00	307'191.80
42	2.93	REDDITI DELLA SOSTANZA	442'655.82	375'900.00	387'357.14
420	0.85	Interessi da banche	128'780.32	116'800.00	135'984.99
421	0.12	Crediti	18'495.05	16'000.00	10'173.00
424	0.30	Utili contabili su beni patrimoniali	45'000.00	0.00	0.00
427	0.66	Redditi immobiliari dei beni amministrativi	100'380.45	81'100.00	79'199.15
429	0.99	Altri redditi della sostanza	150'000.00	162'000.00	162'000.00
43	3.70	RICAVI PER PRESTAZIONI, VENDITE, TASSE, DIRITTI, MULTE	559'479.20	485'650.00	523'698.55
430	0.10	Tasse d'esenzione	15'607.50	0.00	22'400.00
431	0.16	Tasse per servizi amministrativi	23'852.85	28'200.00	33'969.30
432	0.03	Ricavi per refezione	5'108.40	5'000.00	5'200.00
433	0.02	Tasse scolastiche	3'000.00	3'000.00	4'200.00
434	3.12	Altre tasse d'utilizzazione e servizi	471'906.90	422'850.00	396'786.05



CONSUNTIVO SECONDO LA CLASSIFICAZIONE ISTITUZIONALE
PER L'ANNO 2015

COMUNE DI CADEMPINO	
Data	26-02-2016
Pagina	30

RICAPITOLAZIONE PER GENERE DI CONTO

CONTO	%	DESCRIZIONE DEL CONTO	CONSUNTIVO 2015	PREVENTIVO 2015	CONSUNTIVO 2014
435	0.07	Vendite	11'136.70	10'500.00	22'065.10
436	0.16	Rimborsi	24'304.85	6'000.00	23'669.25
437	0.01	Multe	2'140.00	2'000.00	3'855.00
439	0.02	Altri ricavi per prestazioni e vendite	2'422.00	8'100.00	11'553.85
44	0.36	CONTRIBUTI SENZA FINE SPECIFICO	54'617.60	6'500.00	20'939.60
441	0.36	Partecipazione alle entrate del Cantone	54'617.60	6'500.00	20'939.60
45	0.02	RIMBORSI DA ENTI PUBBLICI	3'134.40	3'000.00	3'095.40
451	0.02	Rimborsi dal Cantone	3'134.40	3'000.00	3'095.40
46	1.70	CONTRIBUTI PER SPESE CORRENTI	257'220.30	291'000.00	260'584.30
461	1.57	Contributi dal Cantone per spese correnti	237'220.30	271'000.00	240'584.30
462	0.13	Contributi da enti pubblici	20'000.00	20'000.00	20'000.00
47	0.00	CONTRIBUTI DA RIVERSARE	0.00	3'000.00	7'400.00
471	0.00	Contributi dal cantone da riversare	0.00	3'000.00	7'400.00
48	0.04	PRELEVAMENTI DA FINANZIAMENTI SPECIALI	5'435.30	5'000.00	3'533.60
480	0.04	Accantonamento per la manutenzione straordinaria delle canalizzazioni	5'435.30	5'000.00	3'533.60
49	1.30	ACCREDITI INTERNI	195'776.00	199'165.00	197'880.00
490	1.30	Accrediti interni	195'776.00	199'165.00	197'880.00



**CONSUNTIVO SECONDO LA CLASSIFICAZIONE ISTITUZIONALE
PER L'ANNO 2015**

COMUNE DI CADEMPINO	
Data	26-02-2016
Pagina	31

1	AMMINISTRAZIONE	CONSUNTIVO 2015		PREVENTIVO 2015	CONSUNTIVO 2014
		SPESE	RICAVI		
110	Legislativo ed esecutivo				
3	S P E S E				
300.01	Onorario Sindaco	10'000.00		10'000.00	10'000.00
300.02	Onorario Municipali e supplenti	25'500.00		25'500.00	25'500.00
300.03	Indennità Municipali, Commissioni, Delegazioni	34'055.00		35'000.00	29'470.00
303.01	Contributi AVS/AD/AI	5'583.90		4'800.00	5'435.00
319.01	Altre spese diverse	3'494.85		5'000.00	6'657.50
	TOTALE RICAVI		0.00	0.00	0.00
	TOTALE SPESE	78'633.75		80'300.00	77'062.50
	SALDO		78'633.75	80'300.00	77'062.50



CONSUNTIVO SECONDO LA CLASSIFICAZIONE ISTITUZIONALE
PER L'ANNO 2015

COMUNE DI CADEMPINO	
Data	26-02-2016
Pagina	32

1	AMMINISTRAZIONE	CONSUNTIVO 2015		PREVENTIVO 2015	CONSUNTIVO 2014
		SPESE	RICAVI		
120	Amministrazione generale				
3	S P E S E				
301.01	Stipendi personale nominato	318'839.95		319'000.00	313'925.80
301.02	Stipendi personale ausiliario	2'976.90		4'000.00	4'122.25
301.08	Indennità varie	282.55		1'000.00	283.10
301.09	Indennità per votazioni	600.00		2'000.00	550.00
303.01	Contributi AVS/AD/AI	27'742.00		29'000.00	27'936.75
304.01	Contributi CP dipendenti	43'086.55		44'000.00	42'014.40
305.01	Premi infortuni e malattia	6'258.50		7'000.00	6'210.65
308.02	Ufficio tecnico intercomunale	45'017.35		41'300.00	33'998.20
309.01	Costi di formazione	440.00		3'000.00	800.00
309.02	Altri costi del personale	0.00		1'000.00	0.00
310.01	Abbonamenti, giornali, riviste	1'027.00		2'000.00	1'265.00
310.02	Abbonamento Foglio Ufficiale	130.00		200.00	130.00
310.03	Inserzioni	2'573.45		3'000.00	710.05
310.04	Materiale di cancelleria	3'083.65		17'000.00	5'327.95
311.01	Acquisto mobili, macchine, attrezzatura	2'626.60		5'000.00	5'657.15
312.01	Spese riscaldamento stabile	3'704.85		7'000.00	11'272.05
312.02	Illuminazione stabile	3'960.20		5'000.00	3'374.10
314.01	Manutenzione stabile	511.40		5'000.00	2'775.60
315.01	Manutenzione mobili, macchine, attrezzatura	11'418.20		15'000.00	11'644.10
315.02	Manutenzione e assistenza EDP	37'381.40		33'000.00	72'001.10
316.02	Costi leasing e noleggio	16'677.60		17'000.00	8'561.20
317.01	Indennità trasferte varie	642.20		500.00	606.10
318.01	Spese postali e telefoniche	16'902.90		16'000.00	16'489.50
318.02	Tasse c.c.p.	3'815.76		8'000.00	5'169.38
318.03	Assicurazione RC Comune	4'335.90		6'000.00	4'252.50
318.04	Assicurazione e tasse	9'032.70		12'000.00	13'433.70



CONSUNTIVO SECONDO LA CLASSIFICAZIONE ISTITUZIONALE
PER L'ANNO 2015

COMUNE DI CADEMPINO	
Data	26-02-2016
Pagina	33

1	AMMINISTRAZIONE	CONSUNTIVO 2015		PREVENTIVO 2015	CONSUNTIVO 2014
		SPESE	RICAVI		
120	Amministrazione generale				
3	S P E S E				
318.05	Spese pulizia stabile	147.50		300.00	532.40
318.06	Spese esecutive e incasso	3'863.75		7'000.00	4'774.70
318.07	Consulenze e perizie	71'620.30		12'000.00	34'567.30
318.08	Spese legali e notarili	937.05		20'000.00	6'120.00
318.09	Servizio cantonale per incasso imposte	41'155.70		53'000.00	58'516.15
318.12	Spese di rappresentanza	0.00		1'000.00	0.00
318.13	Manifestazioni diverse	9'736.40		15'000.00	8'247.75
318.30	Revisione contabile	6'264.00		7'000.00	6'800.00
318.35	Spese cantonali esami domande costruzione	4'981.48		5'000.00	18'517.65
319.01	Altre spese diverse	4'956.60		5'000.00	4'919.30
365.01	Tasse e contributi diversi	14'969.05		10'000.00	15'553.80
4	R I C A V I				
427.02	Affitti Casa Caslani			0.00	18'600.00
431.01	Tasse per servizi amministrativi			7'000.00	3'921.00
431.02	Tasse per licenze edilizie			10'000.00	19'603.70
431.03	Tasse varie			5'000.00	2'704.60
436.02	Recuperi infortuni e malattia			1'000.00	3'104.80
437.01	Contravvenzioni			1'000.00	600.00
439.01	Ricavi diversi			3'000.00	11'553.85
	TOTALE RICAVI		24'096.30	27'000.00	60'087.95
	TOTALE SPESE	721'699.44		738'300.00	751'059.68
	SALDO		697'603.14	711'300.00	690'971.73



CONSUNTIVO SECONDO LA CLASSIFICAZIONE ISTITUZIONALE
PER L'ANNO 2015

COMUNE DI CADEMPINO	
Data	26-02-2016
Pagina	34

AMMINISTRAZIONE	CONSUNTIVO 2015		PREVENTIVO 2015	CONSUNTIVO 2014
	SPESE	RICAVI		
130 Casa Caslani				
3 SPESE				
312.01 Spese riscaldamento stabile	3'574.80		8'000.00	0.00
314.01 Manutenzione stabile	185.25		7'500.00	0.00
315.01 Manutenzione mobili, macchine, attrezzatura	719.10		0.00	0.00
318.04 Assicurazione e tasse	2'168.10		2'100.00	0.00
4 RICAVI				
427.02 Affitti Casa Caslani		18'600.00	18'600.00	0.00
TOTALE RICAVI		18'600.00	18'600.00	0.00
TOTALE SPESE	6'647.25		17'600.00	0.00
SALDO	11'952.75		-1'000.00	0.00

**CONSUNTIVO SECONDO LA CLASSIFICAZIONE ISTITUZIONALE
PER L'ANNO 2015**

COMUNE DI CADEMPINO	
Data	26-02-2016
Pagina	35

2	EDUCAZIONE CULTURA E TEMPO LIBERO	CONSUNTIVO 2015		PREVENTIVO 2015	CONSUNTIVO 2014
		SPESE	RICAVI		
200	Scuola dell'infanzia				
3	S P E S E				
301.02	Stipendi personale ausiliario	80'050.30		69'000.00	76'861.30
302.01	Stipendi docenti	178'608.55		189'000.00	188'524.30
303.01	Contributi AVS/AD/AI	22'116.00		23'000.00	23'798.65
304.01	Contributi CP dipendenti	30'148.50		30'000.00	35'668.60
305.01	Premi infortuni e malattia	7'617.85		7'500.00	6'914.90
310.01	Abbonamenti, giornali, riviste	20.00		500.00	20.00
310.05	Materiale scolastico e didattico	7'000.00		7'000.00	7'000.00
311.01	Acquisto mobili, macchine, attrezzatura	1'585.50		6'000.00	0.00
312.01	Spese riscaldamento stabile	5'602.30		9'000.00	7'503.55
312.02	Illuminazione stabile	3'477.50		3'000.00	3'276.95
312.04	Consumo acqua potabile	421.30		600.00	447.15
313.02	Spese di refezione	19'066.57		23'000.00	21'539.00
314.01	Manutenzione stabile e parco	791.10		10'000.00	1'380.95
315.01	Manutenzione mobili, macchine, attrezzatura	3'673.55		5'000.00	2'485.70
316.02	Costi leasing e noleggio	997.80		1'000.00	997.80
317.01	Indennità trasferte varie	0.00		100.00	0.00
317.02	Spese per attività culturali e passeggiate	82.90		2'000.00	1'719.20
318.01	Spese postali e telefoniche	1'250.30		1'200.00	1'287.90
318.04	Assicurazione e tasse	3'095.00		3'700.00	3'572.30
318.05	Spese pulizia stabile	4'039.15		5'000.00	3'301.10
319.01	Altre spese diverse	211.70		1'000.00	0.00
352.01	Costi frequenza scuole in altri comuni	600.00		0.00	0.00
4	RICAVI				
432.01	Contributo pasti		5'108.40	5'000.00	5'200.00



CONSUNTIVO SECONDO LA CLASSIFICAZIONE ISTITUZIONALE
PER L'ANNO 2015

COMUNE DI CADEMPINO

Data 26-02-2016

Pagina 36

	CONSUNTIVO 2015		CONSUNTIVO 2014
	SPESE	RICAVI	
2	EDUCAZIONE CULTURA E TEMPO LIBERO		
200	Scuola dell'infanzia		
4	R I C A V I		
433.00		3'000.00	4'200.00
436.01	Tasse scolastiche bambini altri Comuni	13'161.40	0.00
436.02	Recuperi IPG	576.40	10'675.80
439.01	Recuperi infortuni e malattia	0.00	0.00
461.01	Ricavi diversi	49'545.00	50'911.00
	Sussidio cantonale stipendio docenti		
	TOTALE RICAVI	71'391.20	70'986.80
	TOTALE SPESE	370'455.87	386'299.35
	SALDO	299'064.67	315'312.55



CONSUNTIVO SECONDO LA CLASSIFICAZIONE ISTITUZIONALE
PER L'ANNO 2015

COMUNE DI CADEMPINO	
Data	26-02-2016
Pagina	37

2	EDUCAZIONE CULTURA E TEMPO LIBERO	CONSUNTIVO 2015		PREVENTIVO 2015	CONSUNTIVO 2014
		SPESE	RICAVI		
210	Scuole pubbliche				
3	S P E S E				
318.14	Trasporto allievi scuole elem.	54'503.40		60'000.00	54'813.10
318.15	Contributo trasporto pubblico	38'813.95		35'000.00	37'991.00
319.01	Altre spese diverse	6'524.00		8'000.00	9'163.00
352.01	Costi frequenza scuole in altri comuni	1'200.00		1'000.00	600.00
352.02	Contributo Consorzio SE	822'911.05		896'082.00	847'469.90
366.01	Contributo scuola media	5'985.00		9'000.00	6'510.00
366.06	Contributi Colonie	2'638.60		3'000.00	2'352.80
4	R I C A V I				
461.01	Sussidio cantonale stipendio docenti		88'176.00	85'000.00	93'213.00
	TOTALE RICAVI		88'176.00	85'000.00	93'213.00
	TOTALE SPESE	932'576.00		1'012'082.00	958'899.80
	SALDO		844'400.00	927'082.00	865'686.80



CONSUNTIVO SECONDO LA CLASSIFICAZIONE ISTITUZIONALE
PER L'ANNO 2015

COMUNE DI CADEMPINO	
Data	26-02-2016
Pagina	38

	CONSUNTIVO 2015		PREVENTIVO 2015	CONSUNTIVO 2014
	SPESE	RICAVI		
2	EDUCAZIONE CULTURA E TEMPO LIBERO			
220	Scuole speciali			
3	S P E S E			
361.01	Contributi a scuole speciali	360.00	2'000.00	240.00
	TOTALE RICAVI	0.00	0.00	0.00
	TOTALE SPESE	360.00	2'000.00	240.00
	SALDO	360.00	2'000.00	240.00



CONSUNTIVO SECONDO LA CLASSIFICAZIONE ISTITUZIONALE
PER L'ANNO 2015

COMUNE DI CADEMPINO	
Data	26-02-2016
Pagina	39

2	EDUCAZIONE CULTURA E TEMPO LIBERO	CONSUNTIVO 2015		PREVENTIVO 2015	CONSUNTIVO 2014
		SPESE	RICAVI		
230	Incoraggiamento alla cultura				
3	S P E S E				
318.13	Manifestazioni diverse	8'309.63		10'000.00	4'689.39
	TOTALE RICAVI		0.00	0.00	0.00
	TOTALE SPESE	8'309.63		10'000.00	4'689.39
	SALDO		8'309.63	10'000.00	4'689.39



CONSUNTIVO SECONDO LA CLASSIFICAZIONE ISTITUZIONALE
PER L'ANNO 2015

COMUNE DI CADEMPINO

Data 26-02-2016

Pagina 40

	CONSUNTIVO 2015		CONSUNTIVO 2014
	SPESE	RICAVI	
2	EDUCAZIONE CULTURA E TEMPO LIBERO		
240	Manutenz. monumenti,siti protetti, parchi pubblici,sentieri		
3	S P E S E		
301.02	Stipendi personale ausiliario	4'483.50	4'483.50
303.01	Contributi AVS/AD/Al	396.50	396.50
305.01	Premi infortuni e malattia	155.60	152.55
314.01	Manutenzione stabile	1'440.00	1'332.05
314.08	Manutenz. parchi pubblici, giardini e sentieri	11'159.14	13'972.40
390.01	Addebito interno spese personale	88'320.00	87'300.00
	TOTALE RICAVI	0.00	0.00
	TOTALE SPESE	105'954.74	107'637.00
	SALDO	105'954.74	107'637.00

**CONSUNTIVO SECONDO LA CLASSIFICAZIONE ISTITUZIONALE
PER L'ANNO 2015**

2	EDUCAZIONE CULTURA E TEMPO LIBERO	CONSUNTIVO 2015		PREVENTIVO 2015	CONSUNTIVO 2014
		SPESE	RICAVI		
250	Contributi a società e associazioni				
3	S P E S E				
365.03	Contributo Vedeggio calcio	2'169.00		2'000.00	2'000.00
365.04	Contributo Sezione allievi Vedeggio calcio	5'000.00		5'000.00	5'000.00
365.05	Contrib. Soc. atletica capriasca	1'000.00		1'000.00	1'000.00
365.06	Contr. inline hockey Sayaluca	5'813.00		5'000.00	6'000.00
365.07	Contributo circolo cultura	500.00		500.00	500.00
365.09	Contr. Assoc. Esploratori	2'500.00		2'500.00	2'500.00
365.10	Contributo filarmonica MV	2'090.00		2'000.00	2'000.00
365.12	Contr. Soc. tirat. del Gaggio	500.00		500.00	500.00
365.13	Contributo Corale canterin	5'000.00		2'000.00	2'000.00
365.20	Contributo Soc. Boccioflia La Gerla	500.00		500.00	500.00
365.21	Contr. Soc. Protezione animali	500.00		500.00	500.00
365.22	Contributo Sezione seniori Vedeggio calcio	1'000.00		1'000.00	1'000.00
365.23	Contributo TC Les Amis	3'800.00		3'800.00	3'800.00
365.24	Contr. Assoc. sport., ric. e cult. dei dipendenti e autorità di Cadempino	2'000.00		2'000.00	2'000.00
365.25	Contributo Gruppo ginnastica	2'000.00		2'000.00	2'000.00
365.27	Contributo Basket club Vedeggio	500.00		500.00	500.00
365.28	Contributo Gruppo Seniores	3'000.00		3'000.00	3'000.00
365.30	Contributo Cicale del Vedeggio	0.00		500.00	500.00
365.32	Contributo Orchestra Svizzera Italiana	1'000.00		1'000.00	1'000.00
365.34	Contributo Gruppo Orientisti Lugano	300.00		300.00	300.00
365.35	Contributo SFG - Taverne	500.00		300.00	300.00
365.36	Contributo Jujitsu	500.00		500.00	500.00
365.37	Volley Lugano - Scuola Pallavolo Vedeggio	500.00		500.00	500.00
365.38	Contributo TEPSI	500.00		500.00	0.00



CONSUNTIVO SECONDO LA CLASSIFICAZIONE ISTITUZIONALE
PER L'ANNO 2015

COMUNE DI CADEMPINO	
Data	26-02-2016
Pagina	42

2	EDUCAZIONE CULTURA E TEMPO LIBERO	CONSUNTIVO 2015		PREVENTIVO 2015	CONSUNTIVO 2014
		SPESE	RICAVI		
250	Contributi a società e associazioni			0.00	0.00
	TOTALE RICAVI	41'172.00		37'400.00	37'900.00
	TOTALE SPESE		41'172.00	37'400.00	37'900.00
	SALDO				

**CONSUNTIVO SECONDO LA CLASSIFICAZIONE ISTITUZIONALE
PER L'ANNO 2015**

COMUNE DI CADEMPINO	
Data	26-02-2016
Pagina	43

	CONSUNTIVO 2015		CONSUNTIVO 2014
	SPESE	RICAVI	
2	EDUCAZIONE CULTURA E TEMPO LIBERO		
260	Centroeventi attività sportive		
3	S P E S E		
311.01	Acquisto mobili, macchine, attrezzatura	900.00	4'345.95
312.01	Spese riscaldamento stabile	4'148.50	3'602.40
312.02	Illuminazione stabile e campi	5'869.40	6'426.35
312.04	Consumo acqua potabile	5'865.30	3'316.00
313.01	Costi carburante	2'056.90	2'851.45
313.04	Materiale per pulizia	0.00	0.00
314.01	Manutenzione stabile	-1'967.05	2'281.45
315.01	Manutenzione mobili, macchine, attrezzatura	10'193.50	7'414.95
318.04	Assicurazione e tasse	4'363.30	4'384.10
318.05	Spese pulizia stabile	0.00	0.00
318.10	Manutenzione campi	35'420.50	37'601.40
319.01	Altre spese diverse	0.00	0.00
390.01	Addebito interno spese personale	44'160.00	43'650.00
4	R I C A V I		
434.08	Tasse occupazione		4'050.00
462.00	Partecipazione Comune Lamone gestione centro sportivo	20'000.00	20'000.00
	TOTALE RICAVI	22'040.00	24'050.00
	TOTALE SPESE	111'010.35	115'874.05
	SALDO	88'970.35	91'824.05



CONSUNTIVO SECONDO LA CLASSIFICAZIONE ISTITUZIONALE
PER L'ANNO 2015

COMUNE DI CADEMPINO	
Data	26-02-2016
Pagina	44

2	EDUCAZIONE CULTURA E TEMPO LIBERO	2015		CONSUNTIVO 2014
		CONSUMATIVO SPESE	RICAVI	
270	Centroventi attività ricreative			
3	S P E S E			
301.01	Stipendi personale nominato	42'615.70		44'952.40
301.02	Stipendi personale ausiliario	624.80		839.15
301.08	Indennità varie	3'128.35		2'484.50
303.01	Contributi AVS/AD/AI	4'044.80		3'902.75
304.01	Contributi CP dipendenti	5'654.40		5'664.00
305.01	Premi infortuni e malattia	847.15		822.95
310.04	Materiale di cancelleria	543.40		222.30
311.01	Acquisto mobili, macchine, attrezzatura	19'817.35		19'883.45
312.01	Spese riscaldamento stabile	6'636.10		5'765.55
312.02	Illuminazione stabile	11'369.70		9'451.90
312.04	Consumo acqua potabile	1'745.45		893.20
312.05	Consumo gas	1'659.35		1'441.35
313.03	Materiale consumo alimenti Bar	628.95		951.85
314.01	Manutenzione stabile	7'830.45		6'518.80
315.01	Manutenzione mobili, macchine, attrezzatura	32'093.00		29'521.75
318.01	Spese postali e telefoniche	1'894.00		1'967.90
318.04	Assicurazione e tasse	11'391.00		10'848.75
318.05	Spese pulizia stabile	9'992.00		11'022.00
319.01	Altre spese diverse	0.00		876.00
390.01	Addebito interno spese personale	29'440.00		29'100.00
4	RICAVI			
434.08	Tasse occupazione		81'269.05	76'897.50
434.09	Tasse per pulizie		2'600.00	2'825.00
434.10	Tasse d'ingresso manifestazioni		0.00	0.00
435.03	Vendita materiale consumo alimenti Bar		2'638.50	3'257.00
436.02	Recuperi infortuni e malattia		0.00	3'063.20



CONSUNTIVO SECONDO LA CLASSIFICAZIONE ISTITUZIONALE
PER L'ANNO 2015

COMUNE DI CADEMPINO	
Data	28-02-2016
Pagina	45

	CONSUNTIVO 2015		PREVENTIVO 2015	CONSUNTIVO 2014
	SPESE	RICAVI		
2	EDUCAZIONE CULTURA E TEMPO LIBERO			
270	Centroeventi attività ricreative			
	TOTALE RICAVI	86'507.55	69'000.00	86'042.70
	TOTALE SPESE	191'955.95	210'150.00	187'130.55
	SALDO	105'448.40	141'150.00	101'087.85



**CONSUNTIVO SECONDO LA CLASSIFICAZIONE ISTITUZIONALE
PER L'ANNO 2015**

COMUNE DI CADEMPINO	
Data	26-02-2016
Pagina	46

2	EDUCAZIONE CULTURA E TEMPO LIBERO	CONSUNTIVO 2015		PREVENTIVO 2015	CONSUNTIVO 2014
		SPESA	RICAVI		
275	Palamondo				
3	S P E S E				
301.01	Stipendi personale nominato	42'615.10		46'500.00	44'951.75
301.02	Stipendi personale ausiliario	50'265.15		50'500.00	49'787.80
301.08	Indennità varie	46.15		2'500.00	88.65
303.01	Contributi AVS/AD/AI	8'163.25		9'000.00	8'033.05
304.01	Contributi CP dipendenti	10'131.00		10'500.00	9'984.60
305.01	Premi infortuni e malattia	3'058.40		3'500.00	2'989.25
310.04	Materiale di cancelleria	0.00		1'000.00	0.00
311.01	Acquisto mobili, macchine, attrezzatura	35'299.88		60'000.00	88'768.94
312.01	Spese riscaldamento stabile	21'338.85		34'000.00	24'239.95
312.02	Illuminazione stabile	40'244.80		35'000.00	32'357.20
312.04	Consumo acqua potabile	683.75		1'800.00	578.45
313.03	Materiale consumo alimenti Bar	143.45		0.00	171.30
314.01	Manutenzione stabile	12'228.35		30'000.00	44'229.15
315.01	Manutenzione mobili, macchine, attrezzatura	23'479.50		40'000.00	74'879.37
318.01	Spese postali e telefoniche	2'313.85		2'500.00	2'165.45
318.04	Assicurazione e tasse	3'899.65		6'000.00	4'763.10
318.05	Spese pulizia stabile	10'712.80		20'000.00	29'173.80
319.01	Altre spese diverse	0.00		7'000.00	0.00
390.01	Addebito interno spese personale	20'608.00		20'965.00	20'370.00
4	RICAVI				
424.01	Palamondo contributo sport-foto		45'000.00	0.00	0.00
427.03	Ricavi pubblicità		0.00	1'000.00	0.00
427.05	Affitto superficie per pannelli solari AIL		5'800.00	0.00	0.00
434.08	Tasse occupazione		156'447.00	135'000.00	131'758.00
434.09	Tasse per pulizie		0.00	2'000.00	0.00
434.10	Tasse d'ingresso manifestazioni		0.00	1'000.00	0.00



CONSUNTIVO SECONDO LA CLASSIFICAZIONE ISTITUZIONALE
PER L'ANNO 2015

	CONSUNTIVO 2015		PREVENTIVO 2015	CONSUNTIVO 2014
	SPESE	RICAVI		
2	EDUCAZIONE CULTURA E TEMPO LIBERO			
275	Palamondo			
4	RICAVI			
434.14	Tassa occupazione sala multiuso	13'000.00	0.00	0.00
435.03	Vendita materiale consumo alimenti Bar	435.00	0.00	450.00
436.02	Recuperi infortuni e malattia	439.40	1'000.00	3'063.30
	TOTALE RICAVI	221'121.40	140'000.00	135'271.30
	TOTALE SPESE	285'231.93	380'765.00	437'531.81
	SALDO	64'110.53	240'765.00	302'260.51



CONSUNTIVO SECONDO LA CLASSIFICAZIONE ISTITUZIONALE
PER L'ANNO 2015

COMUNE DI CADEMPINO

Data 26-02-2016

Pagina 48

2	EDUCAZIONE CULTURA E TEMPO LIBERO	CONSUNTIVO 2015		PREVENTIVO 2015	CONSUNTIVO 2014
		SPESE	RICAVI		
280	Altre attività di tempo libero / Casa Peverelli				
3	S P E S E				
303.01	Contributi AVS/AD/AI	0.00		0.00	86.95
305.01	Premi infortuni e malattia	27.30		0.00	17.60
311.01	Acquisto mobili, macchine, attrezzatura	0.00		0.00	35.80
312.01	Spese riscaldamento stabile	715.65		2'000.00	3'137.05
312.02	Illuminazione stabile	0.00		250.00	537.00
312.04	Consumo acqua potabile	75.70		100.00	0.00
315.01	Manutenzione mobili, macchine, attrezzature	450.55		0.00	450.55
318.04	Assicurazione e tasse	791.90		0.00	927.20
318.13	Manifestazioni diverse	21'439.60		20'000.00	20'101.55
319.01	Altre spese diverse	0.00		500.00	0.00
365.01	Tasse e contributi diversi	10'043.75		15'000.00	12'312.35
390.01	Addebito interno spese personale	4'416.00		4'490.00	8'730.00
4	R I C A V I				
434.08	Tasse occupazione		4'500.00	750.00	2'550.00
434.09	Tasse per pulizie		0.00	100.00	0.00
	TOTALE RICAVI		4'500.00	850.00	2'550.00
	TOTALE SPESE	37'960.45		42'340.00	46'336.05
	SALDO		33'460.45	41'490.00	43'786.05



CONSUNTIVO SECONDO LA CLASSIFICAZIONE ISTITUZIONALE
PER L'ANNO 2015

COMUNE DI CADEMPINO	
Data	26-02-2016
Pagina	49

	CONSUNTIVO 2015		CONSUNTIVO 2014
	SPESE	RICAVI	
2	EDUCAZIONE CULTURA E TEMPO LIBERO		
290	Culto		
3	S P E S E		
303.01	Contributi AVS/AD/Al	90.95	149.50
305.01	Premi infortuni e malattia	15.10	23.75
318.05	Spese pulizia stabile	1'029.00	1'690.50
319.01	Altre spese diverse	82.00	0.00
362.02	Prestazioni Parroco	1'200.00	1'200.00
	TOTALE RICAVI	0.00	0.00
	TOTALE SPESE	2'417.05	3'063.75
	SALDO	2'417.05	3'063.75



CONSUNTIVO SECONDO LA CLASSIFICAZIONE ISTITUZIONALE
PER L'ANNO 2015

COMUNE DI CAEMPINO	
Data	26-02-2016
Pagina	50

3	SICUREZZA PUBBLICA	CONSUNTIVO 2015		PREVENTIVO 2015	CONSUNTIVO 2014
		SPESE	RICAVI		
300	Protezione giuridica				
3	SP E S E				
300.04	Autorità Regionale di Protezione	12'686.35		17'000.00	11'986.35
301.12	Mercede curatori	8'248.45		7'000.00	9'583.05
303.01	Contributi AVS/AD/Al	214.20		620.00	557.25
318.16	Tenuta a giorno catastri	11'358.35		10'000.00	6'238.05
318.17	Prestazioni geometra	7'168.65		6'000.00	0.00
318.31	Attività delegato UPI	520.40		1'000.00	514.00
4	RICAVI				
431.00	Tasse per prolunghi orari esercizi pubblici		830.00	700.00	990.00
431.04	Tasse per naturalizzazioni		4'400.00	5'000.00	6'450.00
431.05	Tasse di Stato civile		750.00	500.00	300.00
434.01	Partecipazione tasse aggiornamento mappa		6'713.30	6'000.00	3'129.35
461.02	Sussidio aggiornamento mappa		692.30	1'000.00	441.30
	TOTALE RICAVI		13'385.60	13'200.00	11'310.65
	TOTALE SPESE	40'196.40		41'620.00	28'878.70
	SALDO		26'810.80	28'420.00	17'568.05



CONSUNTIVO SECONDO LA CLASSIFICAZIONE ISTITUZIONALE
PER L'ANNO 2015

COMUNE DI CADEMPINO	
Data	28-02-2016
Pagina	51

3	SICUREZZA PUBBLICA	CONSUNTIVO 2015		PREVENTIVO 2015	CONSUNTIVO 2014
		SPESE	RICAVI		
310	Polizia				
3	S P E S E				
308.03	Polizia intercomunale	114'417.00		110'866.00	124'004.00
311.01	Acquisto mobili, macchine, attrezzatura	0.00		0.00	5'134.00
318.01	Spese postali e telefoniche	934.30		500.00	308.70
318.04	Assicurazione e tasse	0.00		0.00	65.00
318.36	Servizio sorveglianza	14'795.65		15'000.00	14'617.05
319.01	Altre spese diverse	3'257.80		0.00	33'233.55
4	R I C A V I				
437.01	Contravvenzioni		1'740.00	1'000.00	3'255.00
	TOTALE RICAVI		1'740.00	1'000.00	3'255.00
	TOTALE SPESE	133'404.75		126'366.00	177'362.30
	SALDO		131'664.75	125'366.00	174'107.30



CONSUNTIVO SECONDO LA CLASSIFICAZIONE ISTITUZIONALE
PER L'ANNO 2015

COMUNE DI CADEMPINO

Data 26-02-2016

Pagina 52

	CONSUNTIVO 2015		PREVENTIVO 2015	CONSUNTIVO 2014
	SPESE	RICAVI		
3 SICUREZZA PUBBLICA				
320 Polizia del fuoco	19'418.60		20'000.00	20'723.10
3 SPESE		0.00	0.00	0.00
352.03 Contributo Consorzio pompieri			20'000.00	20'723.10
TOTALE RICAVI		19'418.60	20'000.00	20'723.10
TOTALE SPESE	19'418.60		20'000.00	20'723.10
SALDO		19'418.60	20'000.00	20'723.10

**CONSUNTIVO SECONDO LA CLASSIFICAZIONE ISTITUZIONALE
PER L'ANNO 2015**

	SICUREZZA PUBBLICA	CONSUNTIVO 2015		PREVENTIVO 2015	CONSUNTIVO 2014
		SPESE	RICAVI		
330	Militare			500.00	2'539.60
3	S P E S E	1'097.00		0.00	0.00
365.14	Partec. spese tiri obbligatori		0.00	500.00	2'539.60
	TOTALE RICAVI		1'097.00		
	TOTALE SPESE	1'097.00		500.00	2'539.60
	SALDO		1'097.00	500.00	2'539.60



CONSUNTIVO SECONDO LA CLASSIFICAZIONE ISTITUZIONALE
PER L'ANNO 2015

COMUNE DI CADEMPINO	
Data	26-02-2016
Pagina	54

3	SICUREZZA PUBBLICA	CONSUNTIVO 2015		PREVENTIVO 2015	CONSUNTIVO 2014
		SPESE	RICAVI		
340	Protezione civile				
3	S P E S E				
311.01	Acquisto mobili, macchine, attrezzatura	290.10		5'000.00	0.00
312.01	Spese riscaldamento stabile	1'659.40		2'000.00	1'441.50
312.02	Illuminazione stabile	1'050.00		1'500.00	1'050.00
312.04	Consumo acqua potabile	135.00		500.00	220.00
314.01	Manutenzione stabile	54.40		5'000.00	1'055.00
315.01	Manutenzione mobili, macchine, attrezzatura	443.40		2'000.00	524.00
318.01	Spese postali e telefoniche	344.80		500.00	346.10
318.04	Assicurazione e tasse	1'454.45		1'500.00	1'461.40
318.05	Spese pulizia stabile	0.00		1'500.00	0.00
352.04	Contr. Consorzio Lugano Campagna	27'574.50		35'000.00	36'496.70
383.01	Contributi sostitutivi rifugi	4'800.00		0.00	2'400.00
4	RICAVI				
430.01	Contributi sostitutivi rifugi			0.00	2'400.00
434.08	Tasse occupazione			5'000.00	1'410.00
434.09	Tasse per pulizie			500.00	0.00
	TOTALE RICAVI			6'470.00	3'810.00
	TOTALE SPESE	37'806.05		54'500.00	44'994.70
	SALDO		31'336.05	49'000.00	41'184.70



CONSUNTIVO SECONDO LA CLASSIFICAZIONE ISTITUZIONALE
PER L'ANNO 2015

COMUNE DI CADEMPINO	
Data	26-02-2016
Pagina	55

4	COSTRUZIONI	CONSUNTIVO 2015		PREVENTIVO 2015	CONSUNTIVO 2014
		SPESE	RICAVI		
410	Strade cantonali				
3	S P E S E				
311.02	Acquisto segnaletica stradale	0.00		1'000.00	0.00
314.02	Manutenzione segnaletica stradale	0.00		1'000.00	0.00
314.03	Manutenzione strade, marciap., posteggi, piazze	0.00		2'000.00	0.00
318.37	Bike Sharing	450.50		1'000.00	1'072.40
352.05	Commis. trasporti del luganese	2'725.70		2'500.00	1'492.75
352.13	Contributo gestione della mobilità	7'764.45		6'000.00	3'050.20
361.03	Contributo percorsi ciclabili	0.00		38'800.00	0.00
361.04	Contributo trasporti pubblici	76'700.00		110'000.00	75'600.00
361.12	Contributo comunità tariffale	30'680.00		45'000.00	15'120.00
362.05	Ente Sviluppo Luganese	6'048.00		6'200.00	5'984.00
365.31	Contributo mobilità aziendale	44'809.50		52'000.00	48'057.00
365.33	Contributo bus TPL SA	360'358.00		350'000.00	307'712.00
	TOTALE RICAVI		0.00	0.00	0.00
	TOTALE SPESE	529'536.15		615'500.00	458'088.35
	SALDO		529'536.15	615'500.00	458'088.35



CONSUNTIVO SECONDO LA CLASSIFICAZIONE ISTITUZIONALE
PER L'ANNO 2015

COMUNE DI CADEMPINO	
Data	26-02-2016
Pagina	56

4	COSTRUZIONI	CONSUNTIVO 2015		PREVENTIVO 2015	CONSUNTIVO 2014
		SPESE	RICAVI		
420	Strade comunali, posteggi, piazze				
3	S P E S E				
301.01	Stipendi personale nominato	207'704.25		210'000.00	205'598.70
301.02	Stipendi personale ausiliario	30'655.00		28'000.00	31'056.25
301.08	Indennità varie	837.20		1'500.00	788.60
303.01	Contributi AVS/AD/AI	19'841.25		21'500.00	20'088.40
304.01	Contributi CP dipendenti	23'527.20		24'000.00	22'948.80
305.01	Premi infortuni e malattia	9'969.05		10'500.00	9'584.75
306.01	Acquisto abbigliamento dipendenti	2'246.65		4'000.00	643.75
311.01	Acquisto mobili, macchine, attrezzatura	17'055.85		47'000.00	22'339.63
311.02	Acquisto segnaletica stradale	992.50		5'000.00	439.95
311.04	Acquisto impianti illuminazione	3'298.05		5'000.00	0.00
312.01	Spese riscaldamento stabile	2'730.80		3'500.00	2'401.25
312.02	Illuminazione stabile	10'576.30		10'000.00	13'145.45
312.03	Illuminazione pubblica	46'049.20		30'000.00	19'946.50
312.04	Consumo acqua potabile	1'305.00		1'500.00	660.00
313.01	Costi carburante	4'251.15		4'000.00	4'408.90
314.01	Manutenzione stabile	2'270.40		10'000.00	958.85
314.02	Manutenzione segnaletica stradale	0.00		10'000.00	777.05
314.03	Manutenzione strade, marciap., posteggi, piazze	35'175.50		70'000.00	46'337.05
314.04	Manutenz. illuminaz. pubblica	2'192.95		10'000.00	3'315.35
314.05	Servizio calla neve	90.00		7'000.00	1'647.00
315.01	Manutenzione mobili, macchine, attrezzatura	26'743.30		30'000.00	41'179.60
316.02	Costi leasing e noleggio	5'124.60		0.00	14'143.50
316.03	Affitto deposito	4'800.00		4'800.00	4'800.00
316.04	Affitto posteggi	15'000.00		15'000.00	15'000.00
318.04	Assicurazione e tasse	9'990.40		15'000.00	9'359.65
319.01	Altre spese diverse	740.00		1'000.00	4'050.00



CONSUNTIVO SECONDO LA CLASSIFICAZIONE ISTITUZIONALE
PER L'ANNO 2015

COMUNE DI CADEMPINO	
Data	26-02-2016
Pagina	57

4	COSTRUZIONI	CONSUNTIVO 2015		PREVENTIVO 2015	CONSUNTIVO 2014
		SPESE	RICAVI		
420	Strade comunali, posteggi, piazze				
3	S P E S E	10'807.50		0.00	0.00
381.01	Contributo sostitutivo aree di svago	0.00		0.00	20'000.00
382.01	Contributi sostitutivi per posteggi				
4	R I C A V I				
427.00	Tassa occupazione area pubblica		444.50	1'500.00	330.00
427.01	Tasse per posteggi		75'535.95	60'000.00	60'269.15
430.02	Contributi sostitutivi per posteggi		0.00	0.00	20'000.00
430.03	Contributi sostitutivi area di svago		10'807.50	0.00	0.00
436.01	Recuperi IPG		0.00	1'000.00	0.00
436.02	Recuperi infortuni e malattia		6'726.20	1'000.00	3'762.15
490.01	Accredito interno spese personale		195'776.00	199'165.00	197'880.00
	TOTALE RICAVI		289'290.15	262'665.00	282'241.30
	TOTALE SPESE	493'974.10		578'300.00	515'618.98
	SALDO		204'683.95	315'635.00	233'377.68



CONSUNTIVO SECONDO LA CLASSIFICAZIONE ISTITUZIONALE
PER L'ANNO 2015

COMUNE DI CADEMPINO

Data 26-02-2016

Pagina 58

	CONSUNTIVO 2015		PREVENTIVO 2015	CONSUNTIVO 2014
	SPESE	RICAVI		
4	COSTRUZIONI			
440	Altri compiti			
3	SPESE			
318.20	Studio progetti	2'100.00	20'000.00	77'834.50
	TOTALE RICAVI	0.00	0.00	0.00
	TOTALE SPESE	2'100.00	20'000.00	77'834.50
	SALDO	2'100.00	20'000.00	77'834.50



CONSUNTIVO SECONDO LA CLASSIFICAZIONE ISTITUZIONALE
PER L'ANNO 2015

COMUNE DI CADEMPINO	
Data	26-02-2016
Pagina	59

5	ATTIVITA' SOCIALI	CONSUNTIVO 2015		PREVENTIVO 2015	CONSUNTIVO 2014
		SPESE	RICAVI		
510	Protezione della gioventù				
3	S P E S E				
361.13	Contributo cantonale per affidamento minorenni	116'638.00		112'400.00	107'701.00
365.29	Contributo a enti riconosciuti	30'000.00		30'000.00	30'000.00
366.10	Contributo "Neonati"	12'000.00		15'000.00	0.00
	TOTALE RICAVI		0.00	0.00	0.00
	TOTALE SPESE	158'638.00		157'400.00	137'701.00
	SALDO		158'638.00	157'400.00	137'701.00



CONSUNTIVO SECONDO LA CLASSIFICAZIONE ISTITUZIONALE
PER L'ANNO 2015

COMUNE DI CADEMPINO	
Data	26-02-2016
Pagina	60

5	ATTIVITA' SOCIALI	CONSUNTIVO 2015		PREVENTIVO 2015	CONSUNTIVO 2014
		SPESE	RICAVI		
520	Servizio medico scolastico				
3	S P E S E				
351.02	Contr. servizio dentario e medico scolastico	14'878.90		17'000.00	11'316.15
366.05	Sussidio cure ortodontiche	3'700.05		5'000.00	2'855.20
	TOTALE RICAVI		0.00	0.00	0.00
	TOTALE SPESE	18'578.95		22'000.00	14'171.35
	SALDO		18'578.95	22'000.00	14'171.35



CONSUNTIVO SECONDO LA CLASSIFICAZIONE ISTITUZIONALE
PER L'ANNO 2015

COMUNE DI CADEMPINO	
Data	26-02-2016
Pagina	61

5	ATTIVITA' SOCIALI	CONSUNTIVO 2015		PREVENTIVO 2015	CONSUNTIVO 2014
		SPESE	RICAVI		
530	Altre spese per la sanità				
3	S P E S E				
318.22	Contr. Croce Verde	18'586.70		20'000.00	20'251.60
318.33	Disinfezioni diverse	1'583.30		1'000.00	0.00
	TOTALE RICAVI		0.00	0.00	0.00
	TOTALE SPESE	20'170.00		21'000.00	20'251.60
	SALDO		20'170.00	21'000.00	20'251.60



CONSUNTIVO SECONDO LA CLASSIFICAZIONE ISTITUZIONALE
PER L'ANNO 2015

COMUNE DI CADEMPINO

Data 26-02-2016

Pagina 62

5	ATTIVITA' SOCIALI	CONSUNTIVO 2015		PREVENTIVO 2015	CONSUNTIVO 2014
		SPESE	RICAVI		
540	AVS/CM/AIPC				
3	SPESE				
361.07	Contributo CM/AVS/AIPC	901'734.95		890'000.00	953'266.25
4	RICAVI				
451.01	Contributo Agenzia AVS		3'134.40	3'000.00	3'095.40
	TOTALE RICAVI		3'134.40	3'000.00	3'095.40
	TOTALE SPESE	901'734.95		890'000.00	953'266.25
	SALDO		898'600.55	887'000.00	950'170.85



CONSUNTIVO SECONDO LA CLASSIFICAZIONE ISTITUZIONALE
PER L'ANNO 2015

COMUNE DI CADEMPINO	
Data	26-02-2016
Pagina	63


5	ATTIVITA' SOCIALI	CONSUNTIVO 2015		PREVENTIVO 2015	CONSUNTIVO 2014
		SPESE	RICAVI		
550	Case per anziani				
3	S P E S E				
352.07	Contr. Consorzio casa anziani Medio Vedeggio	47'160.05		88'000.00	50'071.60
362.04	Contributi per anziani ospiti in istituti	1'075'687.94		1'027'724.00	1'343'800.18
	TOTALE RICAVI		0.00	0.00	0.00
	TOTALE SPESE	1'122'847.99		1'115'724.00	1'393'871.78
	SALDO		1'122'847.99	1'115'724.00	1'393'871.78



CONSUNTIVO SECONDO LA CLASSIFICAZIONE ISTITUZIONALE
PER L'ANNO 2015

COMUNE DI CADEMPINO	
Data	26-02-2016
Pagina	64

5	ATTIVITA' SOCIALI	CONSUNTIVO 2015		PREVENTIVO 2015	CONSUNTIVO 2014
		SPESE	RICAVI		
560	Assistenza				
3	S P E S E				
308.01	Operatore sociale intercomunale	42'207.35		36'945.00	32'523.80
361.09	Quota parte assistenza sociale	110'529.55		100'000.00	84'453.39
365.15	Contrib. Enti di beneficenza	4'000.00		3'800.00	4'200.00
365.18	Contributi per il SACD	393'104.89		422'244.00	574'207.23
365.19	Contributi per il servizio di appoggio	216'623.67		197'808.00	260'408.37
366.03	Aiuto complementare comun. AVS	45'999.00		46'000.00	44'957.00
366.04	Altri contributi	0.00		1'000.00	0.00
366.09	Mantenimento a domicilio	27'274.19		26'913.00	25'245.11
376.02	Aiuto sociale comunale	0.00		8'000.00	2'500.00
4	R I C A V I				
471.01	Recupero contributo assistenza sociale		0.00	3'000.00	7'400.00
	TOTALE RICAVI		0.00	3'000.00	7'400.00
	TOTALE SPESE	839'738.65		842'710.00	1'028'494.90
	SALDO		839'738.65	839'710.00	1'021'094.90



CONSUNTIVO SECONDO LA CLASSIFICAZIONE ISTITUZIONALE
PER L'ANNO 2015

COMUNE DI CADEMPINO	
Data	26-02-2016
Pagina	65

6	AMBIENTE E SISTEMAZIONE TERRITORIO	CONSUNTIVO 2015		PREVENTIVO 2015	CONSUNTIVO 2014
		SPESE	RICAVI		
600	Approvvigionamento idrico				
3	S P E S E				
312.06	Differenza tariffa consumo acqua AIL SA	186'592.70		162'000.00	194'621.90
314.09	Manutenzione impianti	49'077.60		30'000.00	45'160.70
318.04	Assicurazione e tasse	2'289.85		5'000.00	2'160.85
319.01	Altre spese diverse	3'171.75		10'000.00	8'447.30
4	R I C A V I				
429.00	Affitto infrastrutture AIL SA		150'000.00	162'000.00	162'000.00
434.12	Tasse allacciamento acqua potabile		6'600.00	5'000.00	0.00
439.01	Ricavi diversi		0.00	5'000.00	0.00
	TOTALE RICAVI		156'600.00	172'000.00	162'000.00
	TOTALE SPESE	241'131.90		207'000.00	250'390.75
	SALDO		84'531.90	35'000.00	88'390.75



CONSUNTIVO SECONDO LA CLASSIFICAZIONE ISTITUZIONALE
PER L'ANNO 2015

COMUNE DI CADEMPINO	
Data	26-02-2016
Pagina	66

6	AMBIENTE E SISTEMAZIONE TERRITORIO	CONSUNTIVO 2015		PREVENTIVO 2015	CONSUNTIVO 2014
		SPESE	RICAVI		
610	Protezione delle acque				
3	S P E S E				
314.06	Manutenz. canalizzazioni	5'435.30		5'000.00	3'533.60
319.01	Altre spese diverse	1'162.85		5'000.00	627.50
352.10	Contr. Consorzio manutenz. Basso Vedeggio	19'030.52		7'000.00	9'413.75
352.12	Contr. Consorzio dep. Acque Lugano e dintorni	207'528.65		370'000.00	291'334.70
4	R I C A V I				
434.03	Tasse allacciamento fognatura		0.00	5'000.00	0.00
434.04	Tasse d'uso fognatura		61'729.95	60'000.00	61'988.05
480.01	Utilizzo fondo acc. manutenz. canalizzazioni		5'435.30	5'000.00	3'533.60
	TOTALE RICAVI		67'165.25	70'000.00	65'521.65
	TOTALE SPESE	233'157.32		387'000.00	304'909.55
	SALDO		165'992.07	317'000.00	239'387.90



CONSUNTIVO SECONDO LA CLASSIFICAZIONE ISTITUZIONALE
PER L'ANNO 2015

COMUNE DI CADEMPINO	
Data	26-02-2016
Pagina	67

6	AMBIENTE E SISTEMAZIONE TERRITORIO	CONSUNTIVO 2015		PREVENTIVO 2015	CONSUNTIVO 2014
		SPESE	RICAVI		
620	Raccolta ed eliminazione rifiuti				
3	S P E S E				
315.01	Manutenzione mobili, macchine, attrezzatura	12'825.25		5'000.00	6'579.60
318.23	Servizio raccolta rifiuti	58'141.20		60'000.00	58'141.20
318.24	Servizio raccolta carta, verdi, carcasse animali e diversi	20'497.40		23'000.00	3'564.05
318.25	Servizio racc. rif. ingombranti	4'895.15		5'000.00	4'156.10
318.26	Ecocentro	81'648.00		85'000.00	82'080.00
318.32	Servizio raccolta rifiuti industriali	21'022.80		22'000.00	21'022.80
351.03	Servizio smaltimento rifiuti	54'656.35		52'000.00	53'272.70
351.04	Servizio smaltimento rifiuti industriali	9'644.65		12'000.00	8'600.10
4	RICAVI				
434.05	Tasse raccolta rifiuti		89'139.05	85'000.00	86'222.60
434.11	Tasse raccolta rifiuti industriali		17'008.55	20'000.00	14'830.55
435.01	Recupero rifiuti riciclabili		363.20	2'500.00	2'008.10
	TOTALE RICAVI		106'510.80	107'500.00	103'061.25
	TOTALE SPESE	263'330.80		264'000.00	237'416.55
	SALDO		156'820.00	156'500.00	134'355.30



CONSUNTIVO SECONDO LA CLASSIFICAZIONE ISTITUZIONALE
PER L'ANNO 2015

COMUNE DI CADEMPINO	
Data	26-02-2016
Pagina	68

6	AMBIENTE E SISTEMAZIONE TERRITORIO	CONSUNTIVO 2015		PREVENTIVO 2015	CONSUNTIVO 2014
		SPESE	RICAVI		
630	Cimitero				
3	SP E S E				
314.07	Manutenzione cimitero	2'042.65		5'000.00	5'433.75
318.27	Spese per tumulazioni	0.00		1'000.00	0.00
390.01	Addebito interno spese personale	8'832.00		8'985.00	8'730.00
4	R I C A V I				
434.06	Tasse cimitero (camera arden.)		650.00	500.00	730.00
435.02	Vendite terreni e loculi		7'700.00	5'000.00	16'350.00
	TOTALE RICAVI		8'350.00	5'500.00	17'080.00
	TOTALE SPESE	10'874.65		14'985.00	14'163.75
	SALDO		2'524.65	9'485.00	-2'916.25



CONSUNTIVO SECONDO LA CLASSIFICAZIONE ISTITUZIONALE
PER L'ANNO 2015

COMUNE DI CADEMPINO	
Data	26-02-2016
Pagina	69

6	AMBIENTE E SISTEMAZIONE TERRITORIO	CONSUNTIVO 2015		PREVENTIVO 2015	CONSUNTIVO 2014
		SPESE	RICAVI		
650	Altra protezione dell'ambiente				
3	S P E S E				
318.15	Contributo trasporto pubblico	16'371.50		12'000.00	13'906.35
318.29	Spese controlli impianti di combustione	16'902.00		20'000.00	0.00
366.07	Sussidio costruzione con energia rinnovabile	7'592.00		10'000.00	5'000.00
366.08	Contributo acquisto biciclette elettriche	5'218.00		5'000.00	2'000.00
371.01	Riversamento al Cantone tassa controllo impianti combustione	0.00		0.00	2'535.00
4	R I C A V I				
434.07	Tasse controlli impianti di combustione		21'090.00	20'000.00	2'070.00
	TOTALE RICAVI		21'090.00	20'000.00	2'070.00
	TOTALE SPESE	46'083.50		47'000.00	23'441.35
	SALDO		24'993.50	27'000.00	21'371.35



CONSUNTIVO SECONDO LA CLASSIFICAZIONE ISTITUZIONALE
PER L'ANNO 2015

COMUNE DI CADEMPINO	
Data	26-02-2016
Pagina	70

6	AMBIENTE E SISTEMAZIONE TERRITORIO	CONSUNTIVO 2015		PREVENTIVO 2015	CONSUNTIVO 2014
		SPESE	RICAVI		
660	Sistemazione del territorio				
3	S P E S E				
318.28	Spese aggior. e revisione PR	31'928.00		10'000.00	0.00
	TOTALE RICAVI		0.00	0.00	0.00
	TOTALE SPESE	31'928.00		10'000.00	0.00
	SALDO		31'928.00	10'000.00	0.00



**CONSUNTIVO SECONDO LA CLASSIFICAZIONE ISTITUZIONALE
PER L'ANNO 2015**

COMUNE DI CADEMPINO	
Data	26-02-2016
Pagina	71

7	ECONOMIA PUBBLICA	CONSUNTIVO 2015		PREVENTIVO 2015	CONSUNTIVO 2014
		SPESE	RICAVI		
720	Turismo				
3	S P E S E				
362.03	Contrib. Ente ticinese turismo	497.35		1'200.00	1'013.95
	TOTALE RICAVI		0.00	0.00	0.00
	TOTALE SPESE	497.35		1'200.00	1'013.95
	SALDO		497.35	1'200.00	1'013.95



CONSUNTIVO SECONDO LA CLASSIFICAZIONE ISTITUZIONALE
PER L'ANNO 2015

COMUNE DI CAEMPINO	
Data	26-02-2016
Pagina	72

7	ECONOMIA PUBBLICA	CONSUNTIVO 2015		PREVENTIVO 2015	CONSUNTIVO 2014
		SPESE	RICAVI		
750	Energia				
3	S P E S E				
312.03	Illuminazione pubblica	17'749.00		0.00	16'675.80
318.38	Città dell'energia	9'000.00		9'000.00	0.00
385.01	Riversamento al FER	98'807.00		105'000.00	96'019.00
4	R I C A V I				
410.01	Contributo AIL		0.00	0.00	280'450.80
410.02	Tasse per la concessione uso delle strade comunali		26'741.00	26'741.00	26'741.00
461.05	Contributi FER		98'807.00	105'000.00	96'019.00
	TOTALE RICAVI		125'548.00	131'741.00	403'210.80
	TOTALE SPESE	125'556.00		114'000.00	112'694.80
	SALDO		8.00	-17'741.00	-290'516.00



CONSUNTIVO SECONDO LA CLASSIFICAZIONE ISTITUZIONALE
PER L'ANNO 2015

COMUNE DI CADEMPINO	
Data	26-02-2016
Pagina	73

8	FINANZE E IMPOSTE	CONSUNTIVO 2015		PREVENTIVO 2015	CONSUNTIVO 2014
		SPESE	RICAVI		
800	Imposte				
3	SPESE				
329.01	Interessi remuneratori imposte	4'728.30		20'000.00	8'472.40
330.01	Perdite su imposte	11'327.15		20'000.00	108'863.65
367.01	Contributi computo globale imposta	0.00		1'000.00	254.75
4	RICAVI				
400.01	Sopravvenienze imposte persone fisiche		2'730.40	0.00	138'411.50
400.02	Imposte persone fisiche		1'451'824.85	0.00	1'541'672.00
400.03	Imposte alla fonte		872'428.84	800'000.00	565'631.90
400.04	Imposta personale		21'000.00	0.00	21'000.00
401.01	Sopravvenienze imposte persone giuridiche		1'421'406.45	1'000'000.00	4'985'554.95
401.02	Imposte persone giuridiche		9'538'019.00	0.00	10'762'975.60
402.01	Imposta immobiliare		230'000.00	0.00	230'000.00
403.01	Imposte speciali		27'902.90	35'000.00	25'090.85
421.01	Interessi di mora		18'390.40	15'000.00	10'147.65
	TOTALE RICAVI		13'583'702.84	1'850'000.00	18'280'484.45
	TOTALE SPESE	16'055.45		41'000.00	117'590.80
	SALDO	13'567'647.39		-1'809'000.00	-18'162'893.65



CONSUNTIVO SECONDO LA CLASSIFICAZIONE ISTITUZIONALE
PER L'ANNO 2015

COMUNE DI CADEMPINO

Data 26-02-2016

Pagina 74

8	FINANZE E IMPOSTE	CONSUNTIVO 2015		PREVENTIVO 2015	CONSUNTIVO 2014
		SPESE	RICAVI		
810	Compensazione finanziaria				
3	S P E S E				
361.10	Contributo fondo di perequazione intercomunale	121'169.00		131'800.00	85'841.00
361.11	Contrib. fondo di livellamento	6'869'043.00		5'854'000.00	7'072'577.00
	TOTALE RICAVI		0.00	0.00	0.00
	TOTALE SPESE	6'990'212.00		5'985'800.00	7'158'418.00
	SALDO		6'990'212.00	5'985'800.00	7'158'418.00



**CONSUNTIVO SECONDO LA CLASSIFICAZIONE ISTITUZIONALE
PER L'ANNO 2015**

8	FINANZE E IMPOSTE	CONSUNTIVO 2015		PREVENTIVO 2015	CONSUNTIVO 2014
		SPESE	RICAVI		
820	Quota parte a risorse				
4	RICAVI				
434.13	Tassa sui cani		7'450.00	7'000.00	8'325.00
441.02	Imposte successione donazione		0.00	1'000.00	0.00
441.03	Tassa utili immobiliari		53'682.10	3'000.00	20'480.20
441.04	Partecip. imposte immobiliari persone giuridiche		547.00	2'000.00	0.00
441.05	Partecipazione tasse sui cani		0.00	0.00	25.00
441.06	Partecipazione tasse patenti caccia e pesca		388.50	500.00	434.40
	TOTALE RICAVI		62'067.60	13'500.00	29'264.60
	TOTALE SPESE		0.00	0.00	0.00
	SALDO		62'067.60	-13'500.00	-29'264.60



CONSUNTIVO SECONDO LA CLASSIFICAZIONE ISTITUZIONALE
PER L'ANNO 2015

COMUNE DI CADEMPINO		
Data	26-02-2016	
Pagina	76	

8	FINANZE E IMPOSTE	CONSUNTIVO 2015		PREVENTIVO 2015	CONSUNTIVO 2014
		SPESE	RICAVI		
830	Gestione sostanza e debiti				
3	S P E S E				
318.00	Spese e tasse bancarie	348.85		1'000.00	287.75
320.01	Interessi passivi impegni correnti	0.00		0.00	215.70
4	R I C A V I				
420.01	Interessi attivi da banche e ccp		128'780.32	116'800.00	135'984.99
421.03	Interessi attivi diversi		104.65	1'000.00	25.35
	TOTALE RICAVI		128'884.97	117'800.00	136'010.34
	TOTALE SPESE	348.85		1'000.00	503.45
	SALDO	128'536.12		-116'800.00	-135'506.89



CONSUNTIVO SECONDO LA CLASSIFICAZIONE ISTITUZIONALE
PER L'ANNO 2015

COMUNE DI CADEMPINO	
Data	26-02-2016
Pagina	77

8	FINANZE E IMPOSTE	CONSUNTIVO 2015		PREVENTIVO 2015	CONSUNTIVO 2014
		SPESE	RICAVI		
840	Ammortamenti				
3	S P E S E				
331.01	Ammortamenti ordinari su beni amministrativi	490'005.00		954'895.00	562'096.00
332.02	Ammortamenti straordinari su beni amministrativi	112'207.68		0.00	2'860'859.50
361.14	Partecipazione risanamento finanziario del Cantone	308'326.00		300'000.00	304'308.00
	TOTALE RICAVI		0.00	0.00	0.00
	TOTALE SPESE	910'538.68		1'254'895.00	3'727'263.50
	SALDO		910'538.68	1'254'895.00	3'727'263.50



CONSUNTIVO SECONDO LA CLASSIFICAZIONE ISTITUZIONALE
PER L'ANNO 2015

COMUNE DI CADEMPINO	
Data	26-02-2016
Pagina	78

D I C A S T E R O	RICAPITOLAZIONE CONTO DI INVESTIMENTO		ENTRATE 2015	%	ENTRATE 2015	%	USCITE PREVENTIVO	ENTRATE 2015
	USCITE CONSUNTIVO	ENTRATE 2015						
1	AMMINISTRAZIONE	168'489.50	27.98 %	0.00	0.00 %	2'000'000.00	0.00	
2	EDUCAZIONE CULTURA E TEMPO LIBERO	0.00	0.00 %	0.00	0.00 %	400'000.00	0.00	
3	SICUREZZA PUBBLICA	32'168.80	5.34 %	0.00	0.00 %	125'000.00	0.00	
4	COSTRUZIONI	57'000.00	9.47 %	0.00	0.00 %	421'000.00	0.00	
6	AMBIENTE E SISTEMAZIONE TERRITORIO	531'732.55	88.30 %	0.00	0.00 %	566'920.00	2'000'000.00	
8	FINANZE E IMPOSTE	0.00	0.00 %	602'212.68	100.00 %	0.00	954'895.00	
T O T A L I		789'390.85	131.08 %	602'212.68	100.00 %	3'512'920.00	2'954'895.00	
S A L D O				187'178.17	31.08 %		558'025.00	
T O T A L I A P A R E G G I O		789'390.85		789'390.85		3'512'920.00	3'512'920.00	



CONSUNTIVO SECONDO LA CLASSIFICAZIONE ISTITUZIONALE
PER L'ANNO 2015

COMUNE DI CADEMPINO	
Data	26-02-2016
Pagina	79

RICAPITOLAZIONE CONTO DI INVESTIMENTO
PRIMA RICAPITOLAZIONE

	USCITE	%	ENTRATE	%
1 AMMINISTRAZIONE				
120 Amministrazione generale	168'489.50	27.98	0.00	0.00
TOTALE PER DICASTERO	168'489.50		0.00	
2 EDUCAZIONE CULTURA E TEMPO LIBERO				
260 Centroeventi attività sportive	0.00	0.00	0.00	0.00
TOTALE PER DICASTERO	0.00		0.00	
3 SICUREZZA PUBBLICA				
310 Polizia	32'168.80	5.34	0.00	0.00
TOTALE PER DICASTERO	32'168.80		0.00	
4 COSTRUZIONI				
410 Strade cantonali	0.00	0.00	0.00	0.00
420 Strade comunali, posteggi, piazze	57'000.00	9.47	0.00	0.00
TOTALE PER DICASTERO	57'000.00		0.00	
6 AMBIENTE E SISTEMAZIONE TERRITORIO				
600 Approvvigionamento idrico	125'143.00	20.78	0.00	0.00
610 Protezione delle acque	406'589.55	67.52	0.00	0.00
660 Sistemazione del territorio	0.00	0.00	0.00	0.00
TOTALE PER DICASTERO	531'732.55		0.00	
8 FINANZE E IMPOSTE				
840 Ammortamenti	0.00	0.00	602'212.68	100.00
TOTALE PER DICASTERO	0.00		602'212.68	



CONSUNTIVO SECONDO LA CLASSIFICAZIONE ISTITUZIONALE
PER L'ANNO 2015

COMUNE DI CADEMPINO	
Data	26-02-2016
Pagina	80

RICAPITOLAZIONE CONTO DI INVESTIMENTO
PRIMA RICAPITOLAZIONE

	USCITE	%	ENTRATE	%
TOTALI	789'390.85	131.08 %	602'212.68	100.00 %
SALDO			187'178.17	31.08 %
TOTALI A PAREGGIO	789'390.85		789'390.85	



CONSUNTIVO SECONDO LA CLASSIFICAZIONE ISTITUZIONALE
PER L'ANNO 2015

COMUNE DI CADEMPINO	
Data	26-02-2016
Pagina	81

RICAPITOLAZIONE PER GENERE DI CONTO

CONTO	%	DESCRIZIONE DEL CONTO	CONSUNTIVO 2015	PREVENTIVO 2015
5	100.00	USCITE PER INVESTIMENTI IN BENI AMMINISTRATIVI	789'390.85	3'512'920.00
50	100.00	INVESTIMENTI IN BENI AMMINISTRATIVI	789'390.85	3'285'000.00
501	67.36	Opere del genio civile	531'732.55	760'000.00
503	21.34	Costruzioni edili	168'489.50	2'400'000.00
506	11.30	Mobili, macchine, veicoli, attrezzature ed installazioni	89'168.80	125'000.00
56	0.00	CONTRIBUTI PROPRI	0.00	227'920.00
562	0.00	Contributi a comuni e consorzi comunali	0.00	227'920.00
58	0.00	ALTRE USCITE DA ATTIVARE	0.00	0.00
581	0.00	Uscite di pianificazione	0.00	0.00



CONSUNTIVO SECONDO LA CLASSIFICAZIONE ISTITUZIONALE
PER L'ANNO 2015

COMUNE DI CADEMPINO	
Data	26-02-2016
Pagina	82

RICAPITOLAZIONE PER GENERE DI CONTO

CONTO	%	DESCRIZIONE DEL CONTO	CONSUNTIVO 2015	PREVENTIVO 2015
6	100.00	ENTRATE PER INVESTIMENTI IN BENI AMMINISTRATIVI	602'212.68	2'954'895.00
61	0.00	CONTRIBUTI ED INDENNITA'	0.00	2'000'000.00
610	0.00	Contributi d'utilizzazione e indennita' per benefici	0.00	2'000'000.00
68	100.00	RIPORTO DEGLI AMMORTAMENTI	602'212.68	954'895.00
681	81.37	Beni amministrativi: ammortamenti ordinari	490'005.00	954'895.00
682	18.63	Beni amministrativi: ammortamenti supplementari	112'207.68	0.00



CONSUNTIVO SECONDO LA CLASSIFICAZIONE ISTITUZIONALE
PER L'ANNO 2015

1	AMMINISTRAZIONE	RIS. C.C.	IMPORTO VOTATO TOT.	CONSUNTIVO 2015		PREVENTIVO 2015
				USCITE	ENTRATE	
120	Amministrazione generale					
5	USCITE PER INVESTIMENTI IN BENI AMMINISTRATIVI					
503.15	Centro civico credito di costruzione	26-03-2012	6'500'000.00	168'489.50	0.00	2'000'000.00
	TOTALE ENTRATE			168'489.50	0.00	2'000'000.00
	TOTALE USCITE			168'489.50	168'489.50	2'000'000.00
	SALDO					2'000'000.00



CONSUNTIVO SECONDO LA CLASSIFICAZIONE ISTITUZIONALE
PER L'ANNO 2015

COMUNE DI CADEMPINO	
Data	26-02-2016
Pagina	85

3	SICUREZZA PUBBLICA	RIS. C.C.	IMPORTO VOTATO TOT.	CONSUNTIVO 2015		PREVENTIVO 2015
				USCITE	ENTRATE	
310	Polizia					
5	USCITE PER INVESTIMENTI IN BENI AMMINISTRATIVI					
506.07	Videosorveglianza Ronchetto	27-04-2015	193'880.00	32'168.80		125'000.00
	TOTALE ENTRATE				0.00	0.00
	TOTALE USCITE			32'168.80		125'000.00
	SALDO				32'168.80	125'000.00

CONSUNTIVO SECONDO LA CLASSIFICAZIONE ISTITUZIONALE
PER L'ANNO 2015

COSTRUZIONI	RIS. C.C.	IMPORTO VOTATO TOT.	CONSUNTIVO 2015		PREVENTIVO 2015
			USCITE	ENTRATE	
4					
410					
Strade cantonali					
5					
USCITE PER INVESTIMENTI IN BENI AMMINISTRATIVI					
562.00	03-05-1999	1'477'500.00	0.00	0.00	221'000.00
PTL					
TOTALE ENTRATE				0.00	0.00
TOTALE USCITE			0.00		221'000.00
SALDO				0.00	221'000.00



CONSUNTIVO SECONDO LA CLASSIFICAZIONE ISTITUZIONALE
PER L'ANNO 2015

COMUNE DI CADEMPINO	
Data	26-02-2016
Pagina	87

COSTRUZIONI	RIS. C.C.	IMPORTO VOTATO TOT.	CONSUNTIVO 2015		PREVENTIVO 2015
			USCITE	ENTRATE	
420 Strade comunali, posteggi, piazze					
5 USCITE PER INVESTIMENTI IN BENI AMMINISTRATIVI					
501.14 Studio e progetto sist. Strecia/Virano/nuclei		0.00	0.00		200'000.00
506.09 Acquisto veicolo multiuso Holder	21-12-2015	115'000.00	57'000.00		0.00
TOTALE ENTRATE				0.00	0.00
TOTALE USCITE			57'000.00		200'000.00
SALDO				57'000.00	200'000.00



CONSUNTIVO SECONDO LA CLASSIFICAZIONE ISTITUZIONALE
PER L'ANNO 2015

COMUNE DI CADEMPINO

Data 26-02-2016

Pagina 88

6	AMBIENTE E SISTEMAZIONE TERRITORIO	RIS. C.C.	IMPORTO VOTATO TOT.	CONSUNTIVO 2015		PREVENTIVO 2015
				USCITE	ENTRATE	
600	Approvvigionamento idrico					
5	USCITE PER INVESTIMENTI IN BENI AMMINISTRATIVI					
501.35	Nuovo anello circolazione ACQ Ronchetto	15-12-2014	100'000.00	0.00		100'000.00
501.37	Nuova condotta acqua potabile Via al Mulino	15-12-2014	394'200.00	125'143.00		140'000.00
501.39	Nuova condotta acqua potabile Via Cantonale			0.00		30'000.00
	TOTALE ENTRATE			125'143.00	0.00	270'000.00
	TOTALE USCITE			125'143.00	125'143.00	270'000.00
	SALDO					



CONSUNTIVO SECONDO LA CLASSIFICAZIONE ISTITUZIONALE
PER L'ANNO 2015

COMUNE DI CADEMPINO	
Data	26-02-2016
Pagina	89

	RIS. C.C.	IMPORTO VOTATO TOT.	CONSUNTIVO 2015		PREVENTIVO 2015
			USCITE	ENTRATE	
6					
610					
Protezione delle acque					
5					
USCITE PER INVESTIMENTI IN BENI AMMINISTRATIVI					
501.36	10-06-2013	75'000.00	0.00		190'000.00
Estensione rete Cevo-Ronchetto					
501.38			0.00		100'000.00
Nuova canalizzazione Via Cantonale					
501.40	15-12-2014	529'600.00	406'589.55		0.00
Rifacimento canalizzazione Via al Mulino					
562.14	22-10-2007	83'070.00	0.00		6'920.00
Partecipazione sistemazione fiume Vedeggio					
6					
ENTRATE PER INVESTIMENTI IN BENI AMMINISTRATIVI					
610.03				0.00	2'000'000.00
Contributi di costruzione					
TOTALE ENTRATE				0.00	2'000'000.00
TOTALE USCITE			406'589.55		296'920.00
SALDO				406'589.55	-1'703'080.00



CONSUNTIVO SECONDO LA CLASSIFICAZIONE ISTITUZIONALE
PER L'ANNO 2015

COMUNE DI CADEMPINO	
Data	26-02-2016
Pagina	90

6	AMBIENTE E SISTEMAZIONE TERRITORIO	RIS. C.C.	IMPORTO VOTATO TOT.	CONSUNTIVO 2015		PREVENTIVO 2015
				USCITE	ENTRATE	
660	Sistemazione del territorio					
5	USCITE PER INVESTIMENTI IN BENI AMMINISTRATIVI					
581.04	Aggiornamento zona protezione pozzo	10-06-2002	130'000.00	0.00		0.00
	TOTALE ENTRATE				0.00	0.00
	TOTALE USCITE			0.00		0.00
	SALDO				0.00	0.00



**CONSUNTIVO SECONDO LA CLASSIFICAZIONE ISTITUZIONALE
 PER L'ANNO 2015**

8	FINANZE E IMPOSTE	RIS. C.C.	IMPORTO VOTATO TOT.	CONSUNTIVO 2015		PREVENTIVO 2015
				USCITE	ENTRATE	
840	Ammortamenti					
6	ENTRATE PER INVESTIMENTI IN BENI AMMINISTRATIVI					
681.00	Ammortamenti ordinari		0.00		490'005.00	954'895.00
682.00	Ammortamenti supplementari		0.00		112'207.68	0.00
	TOTALE ENTRATE				602'212.68	954'895.00
	TOTALE USCITE			0.00		0.00
	SALDO			602'212.68		-954'895.00

**BILANCIO DI CHIUSURA
AL 31-12-2015**

COMUNE DI CADEMPINO		
Data	26-02-2016	
Pagina	92	

RIASSUNTO DEL BILANCIO

**C O N S U M T I V O
A T T I V O P A S S I V O**

RIASSUNTO DEL BILANCIO

BENI PATRIMONIALI
BENI AMMINISTRATIVI
FINANZIAMENTI SPECIALI
ECCEDEZZA PASSIVA

34'172'938.64
7'504'286.45
0.00
972'968.44

CAPITALE DI TERZI
CAPITALE PROPRIO
FINANZIAMENTI SPECIALI

12'132'706.04
30'009'692.74
507'794.75

T O T A L I

42'650'193.53

42'650'193.53

0.00

T O T A L I A P A R E G G I O

42'650'193.53

42'650'193.53

**BILANCIO DI CHIUSURA
AL 31-12-2015**

COMUNE DI CADEMPINO		
Data	26-02-2016	
Pagina	93	

RICAPITOLAZIONE PER CONTI A 2 CIFRE

Conto	Descrizione del conto	Importo	Var. %	Anno precedente
1	ATTIVO			
10	LIQUIDITA'	8'413'505.52	-44.35	15'117'498.77
11	CREDITI	1'364'191.37	-63.98	3'787'768.29
12	INVESTIMENTI IN BENI PATRIMONIALI	24'000'500.00	41.18	17'000'500.00
13	TRANSITORI ATTIVI	394'741.75	347.45	88'221.20
14	INVESTIMENTI IN BENI AMMINISTRATIVI	7'504'271.45	2.56	7'317'093.28
15	PRESTITI E PARTECIPAZIONI	0.00		0.00
16	CONTRIBUTI PER INVESTIMENTI	10.00	0.00	10.00
17	ALTRE USCITE ATTIVATE	5.00	0.00	5.00
19	ECCEDEZZA PASSIVA	972'968.44		0.00
		42'650'193.53	-1.53	43'311'096.54

**BILANCIO DI CHIUSURA
AL 31-12-2015**

COMUNE DI CADEMPINO	
Data	26-02-2016
Pagina	94

RICAPITOLAZIONE PER CONTI A 2 CIFRE

Conto	Descrizione del conto	Importo	Var. %	Anno precedente
2	P A S S I V O			
20	IMPEGNI CORRENTI	7'803'590.93	16.46	6'700'696.30
21	DEBITI A BREVE TERMINE	90'011.05	0.00	90'011.05
22	DEBITI A MEDIO E A LUNGO TERMINE	0.00		0.00
24	ACCANTONAMENTI	3'750'000.00	-25.00	5'000'000.00
25	TRANSITORI PASSIVI	489'104.06	-55.20	1'091'720.90
28	IMPEGNI VERSO FINANZIAMENTI SPECIALI	507'794.75	21.20	418'975.55
29	CAPITALE PROPRIO	30'009'692.74	0.00	30'009'692.74
		42'650'193.53	-1.53	43'311'096.54

**BILANCIO DI CHIUSURA
AL 31-12-2015**

COMUNE DI CADEMPINO	
Data	26-02-2016
Pagina	95

Conto	Descrizione	SALDO	Anno preced.	Var.%	Variaz. Netta
A T T I V O		42'650'193.53	43'311'096.54	-1.53	-660'903.01
LIQUIDITA'		8'413'505.52	15'117'498.77	-44.35	-6'703'993.25
100.00	Cassa	530.00	2'859.25	-81.46	-2'329.25
100.02	Cassa Palamondo	300.00	300.00	0.00	0.00
101.00	Conto corrente postale	2'902'295.29	1'327'255.32	118.67	1'575'039.97
101.01	Conto corrente E-deposito	1'088.90	1'087.50	0.13	1.40
102.10	Banca Raiffeisen conto corrente	1'163'560.58	13'590'386.95	-91.44	-12'426'826.37
102.12	Banca Raiffeisen conto "Centro ricreativo sportivo"	93'463.65	93'465.65	0.00	-2.00
102.13	BPS (Suisse) SA	0.00	102'144.10	-100.00	-102'144.10
102.16	BR conto deposito aziendale	4'252'267.10	0.00		4'252'267.10
CREDITI		1'364'191.37	3'787'768.29	-63.98	-2'423'576.92
112.15	Imposte da incassare 2008	6'597.00	36'542.00	-81.95	-29'945.00
112.16	Imposte da incassare 2009	17'271.00	55'933.00	-69.12	-38'662.00
112.17	Imposte da incassare 2010	-1'559.00	92'904.00	-101.68	-94'463.00
112.18	Imposte da incassare 2011	43'691.00	158'749.00	-72.48	-115'058.00
112.19	Imposte da incassare 2012	139'811.00	250'861.00	-44.27	-111'050.00
112.20	Imposte da incassare 2013	178'471.00	1'656'778.00	-89.23	-1'478'307.00
112.21	Imposte da incassare 2014	316'055.00	1'252'102.00	-74.76	-936'047.00
112.22	Imposte da incassare 2015	396'916.00	0.00		396'916.00
112.99	Imposte speciali da incassare	2'821.40	5'955.85	-52.63	-3'134.45
113.00	Rimborsi da Enti pubblici	5'648.75	4'446.80	27.03	1'201.95
115.00	Debitori diversi	99'461.30	104'697.85	-5.00	-5'236.55
115.01	Debitori imposta preventiva	42'783.92	44'623.99	-4.12	-1'840.07
115.02	Debitori tasse rifiuti	73'689.50	77'853.50	-5.35	-4'164.00
115.03	Debitori tassa d'uso canalizzazioni	41'553.50	45'816.30	-9.30	-4'262.80
115.04	Debitori tassa bruciatori	0.00	105.00	-100.00	-105.00
115.06	Debitori tassa cani	980.00	400.00	145.00	580.00
INVESTIMENTI IN BENI PATRIMONIALI		24'000'500.00	17'000'500.00	41.18	7'000'000.00
120.06	Deposito vincolato Raiffeisen Lamone	22'000'000.00	10'000'000.00	120.00	12'000'000.00
120.08	Deposito BPS (Suisse) SA Lugano	0.00	5'000'000.00	-100.00	-5'000'000.00
120.09	Deposito Axa Winterthur	2'000'000.00	2'000'000.00	0.00	0.00
121.00	Azioni Monte Lema SA	500.00	500.00	0.00	0.00
TRANSITORI ATTIVI		394'741.75	88'221.20	347.45	306'520.55

**BILANCIO DI CHIUSURA
AL 31-12-2015**

COMUNE DI CADEMPINO	
Data	26-02-2016
Pagina	96

Conto	Descrizione	SALDO	Anno preced.	Var.%	Variaz. Netta
139.00	Altri transitori attivi	394'741.75	88'221.20	347.45	306'520.55
INVESTIMENTI IN BENI AMMINISTRATIVI					
140.01	Mappali (terreni non ancora edificati)	7'504'271.45	7'317'093.28	2.56	187'178.17
140.02	Mappale n° 206 (terreno annesso palazzo scolastico)	3'395'000.00	3'500'000.00	-3.00	-105'000.00
140.03	Mappale n° 70 (terreno parco dei bambini)	1.00	1.00	0.00	0.00
140.04	Mappali n° 292/293/382 (terreni centro sportivo)	1.00	1.00	0.00	0.00
140.10	Parco ex Lehmann	1.00	1.00	0.00	0.00
140.11	Terreno AP	19'352.00	19'951.00	-3.00	-599.00
141.01	Canalizzazioni zona Industriale	785'239.60	819'369.60	-4.17	-34'130.00
141.02	Canalizzazioni strada cantonale "La Pergola"	1.00	1.00	0.00	0.00
141.03	Strade e piazze	2'200'000.00	2'521'619.68	-12.75	-321'619.68
141.04	Potenziamento acquedotto	10.00	10.00	0.00	0.00
141.10	Canalizzazione località al Loco	107'719.55	111'766.55	-3.62	-4'047.00
141.11	Nuova condotta AP Via al Mulino	118'885.00	0.00		118'885.00
141.12	Canalizzazione Via al Mulino	392'358.55	0.00		392'358.55
143.01	Casa comunale	1.00	1.00	0.00	0.00
143.03	Scuola dell'infanzia	1.00	1.00	0.00	0.00
143.04	Restauro Oratorio	1.00	1.00	0.00	0.00
143.06	Centroeventi	1.00	1.00	0.00	0.00
143.07	Cimitero e Camera mortuaria	1.00	1.00	0.00	0.00
143.08	Autosilo/Rifugio PCI	1.00	1.00	0.00	0.00
143.09	Palamondo	1.00	1.00	0.00	0.00
143.10	Nuovo Centro civico e parco antistante	461'557.95	344'353.45	34.04	117'204.50
143.11	Acquisto Casa Caslani	1.00	1.00	0.00	0.00
145.00	Boschi	1.00	1.00	0.00	0.00
146.01	Arredamento Casa comunale	1.00	1.00	0.00	0.00
146.03	Macchine per ufficio	1.00	1.00	0.00	0.00
146.05	Arredamento Scuola dell'infanzia	1.00	1.00	0.00	0.00
146.06	Contentitori interrati rifiuti domestici	1.00	1.00	0.00	0.00
146.10	Attrezzi operato	1.00	1.00	0.00	0.00
146.11	Attrezzi cimitero	1.00	1.00	0.00	0.00
146.12	Mezzi meccanici, veicoli	1.00	1.00	0.00	0.00
146.13	Acquisto parchimetri	1.00	1.00	0.00	0.00
146.14	Videosorveglianza zona Ronchetto	24'125.80	0.00		24'125.80
149.00	Libro storico di Cadempino	1.00	1.00	0.00	0.00

**BILANCIO DI CHIUSURA
AL 31-12-2015**

COMUNE DI CADEMPINO	
Data	26-02-2016
Pagina	97

Conto	Descrizione	SALDO	Anno preced.	Var.%	Variaz. Netta
CONTRIBUTI PER INVESTIMENTI					
162.00	Contributo PCI Lugano Campagna	10.00	10.00	0.00	0.00
162.01	Partecipazioni costi di costruzione ampliamento IDA	1.00	1.00	0.00	0.00
162.02	Costruzione collettori CDA sponda sinistra Vedeggio	1.00	1.00	0.00	0.00
162.03	Ammodernamento impianto incenerimento Cons. depuraz.	1.00	1.00	0.00	0.00
162.04	Nuovo impianto trattamento fumi Cons. depurazione	1.00	1.00	0.00	0.00
162.05	PTL	1.00	1.00	0.00	0.00
162.06	Sist. e rip. coll. gronda ris. cunicolo	1.00	1.00	0.00	0.00
162.07	Partecip. scioglimento cons. depurazione	1.00	1.00	0.00	0.00
162.08	Partecipazione fiume Vedeggio	1.00	1.00	0.00	0.00
165.01	Contributo Inline Hockey	1.00	1.00	0.00	0.00
ALTRE USCITE ATTIVATE					
171.01	Nodo intermodale Lamone-Cadempino	5.00	5.00	0.00	0.00
171.03	PGS, catasto acque	1.00	1.00	0.00	0.00
171.04	Zona protezione pozzo	1.00	1.00	0.00	0.00
171.05	Catasto acquedotto comunale	1.00	1.00	0.00	0.00
171.06	Condotte AP	1.00	1.00	0.00	0.00
ECCEDENZIA PASSIVA					
191.00	Disavanzo d'esercizio anno di gestione	972'968.44	0.00		972'968.44
		972'968.44	0.00		972'968.44

**BILANCIO DI CHIUSURA
AL 31-12-2015**

COMUNE DI CADEMPINO		
Data	26-02-2016	
Pagina	98	

Conto	Descrizione	SALDO	Anno preced.	Var.%	Variaz. Netta
P A S S I V O		42'650'193.53	43'311'096.54	-1.53	-660'903.01
IMPEGNI CORRENTI		7'803'590.93	6'700'696.30	16.46	1'102'894.63
200.04	Creditore diversi	64'954.10	167'285.75	-61.17	-102'331.65
200.05	Creditore salari	1'200.00	6'086.55	-80.28	-4'886.55
200.07	Creditore imposte alla fonte	245.20	18.60	999.99	226.60
201.00	Cauzioni per chiavi CRS	6'560.00	5'260.00	24.71	1'300.00
201.01	Cauzioni concorso Casa Comunale	8'400.00	8'400.00	0.00	0.00
206.00	Conto corrente Stato-Comune	7'719'037.43	6'510'420.70	18.56	1'208'616.73
209.01	IVA fatturata	3'194.20	3'224.70	-0.95	-30.50
DEBITI A BREVE TERMINE		90'011.05	90'011.05	0.00	0.00
219.00	Fondo CRS per opere culturali	90'011.05	90'011.05	0.00	0.00
ACCANTONAMENTI		3'750'000.00	5'000'000.00	-25.00	-1'250'000.00
240.00	Perequazione intercomunale	3'750'000.00	5'000'000.00	-25.00	-1'250'000.00
TRANSITORI PASSIVI		489'104.06	1'091'720.90	-55.20	-602'616.84
259.00	Altri transitori passivi	489'104.06	1'091'720.90	-55.20	-602'616.84
IMPEGNI VERSO FINANZIAMENTI SPECIALI		507'794.75	418'975.55	21.20	88'819.20
280.00	Fondo manutenzione canalizzazioni	230'613.65	236'048.95	-2.30	-5'435.30
281.00	Contributi sostitutivi aree di svago	19'982.50	9'175.00	117.79	10'807.50
282.00	Contributi sostitutivi per posteggi	20'000.00	20'000.00	0.00	0.00
283.00	Contributi sostitutivi PCI	42'372.60	57'732.60	-26.61	-15'360.00
285.00	FER	194'826.00	96'019.00	102.90	98'807.00
CAPITALE PROPRIO		30'009'692.74	30'009'692.74	0.00	0.00
290.00	Avanzi d'esercizio accumulati di anni precedenti	30'009'692.74	29'963'003.04	0.16	46'689.70
291.00	Avanzo d'esercizio dell'anno di gestione	0.00	46'689.70	-100.00	-46'689.70

Situazione Imposte Comunali 2004-2015

Anno	Da incassare al 31.12.2014	Incassi netti 2015	Abbandoni 2015	Calcolo / aggiorn. gettito	Da incassare / restituire al 31.12.2015
2004	0.00	226.50	-621.30	-394.80	0.00
2005	0.00	0.00	0.00	0.00	0.00
2006	0.00	0.00	0.00	0.00	0.00
2007	0.00	13.35	0.00	13.35	0.00
2008	36'542.00	1'024.35	-79.25	-28'999.90	6'597.00
2009	55'933.00	18'989.10	-299.25	-19'972.15	17'271.00
2010	92'904.00	51'739.75	0.00	-42'723.25	-1'559.00
2011	158'749.00	81'840.25	732.85	-32'484.90	43'691.00
2012	250'861.00	167'846.30	8'167.50	64'963.80	139'811.00
2013	1'656'778.00	3'765'445.30	3'408.15	2'290'546.45	178'471.00
2014	1'252'102.00	125'949.55	18.45	-810'079.00	316'055.00
2015		10'843'927.85		11'240'843.85	396'916.00
Totali	3'503'869.00	15'057'002.30	11'327.15	12'661'713.45	1'097'253.00

TABELLA DEGLI AMMORTAMENTI CONSUNTIVO 2015

INVESTIMENTI IN BENI AMMINISTRATIVI

Cto No.	D e s c r i z i o n e	Saldo al 01.01.2015	Invest. netti 2015	Saldo contabile prima dell'amm.	Amm. %	Ammortamenti ordinari	Ammortamenti supplementari	Saldo contabile al 31.12.2015
140.01	Terreni non edificati	3'500'000.00	0.00	3'500'000.00	3	-105'000.00		3'395'000.00
140.11	Terreno AP	19'951.00	0.00	19'951.00	3	-599.00		19'352.00
141.03	Strade, piazze e posteggi	2'521'619.68	0.00	2'521'619.68	10	-252'162.00	-69'457.68	2'200'000.00
143.10	Nuovo Centro civico e parco antistante	344'353.45	168'489.50	512'842.95	10	-51'285.00		461'557.95
146.12	Mezzi meccanici, veicoli	1.00	57'000.00	57'001.00	25	-14'250.00	-42'750.00	1.00
146.14	Videosorveglianza Ronchetto	0.00	32'168.80	32'168.80	25	-8'043.00		24'125.80
	diversi	47.00	0.00	47.00	0	0.00		47.00
	Totale	6'385'972.13	257'658.30	6'643'630.43	8.18	-431'339.00	-112'207.68	6'100'083.75

TOTALE AMMORTAMENTI (compreso ammort. particolari)

602'212.68

TABELLA DEGLI AMMORTAMENTI PARTICOLARI
CONSUNTIVO 2015

Conto D e s c r i z i o n e	Valore iniziale (invest. Netto)	Saldo al 01.01.2015	Invest. netti 2015	Saldo contabile prima dell'amm.	Amm. %	Ammortamenti ordinari	Ammortamenti supplementari	Saldo contabile al 31.12.2015
141.01 Canalizzazioni zona industriale	975'124.60	819'369.60	0.00	819'369.60	3.50	-34'130.00		785'239.60
141.10 Canalizzazione località al Loco	115'616.55	111'766.55	0.00	111'766.55	3.50	-4'047.00		107'719.55
141.11 Nuova condotta AP Via al Mulino	125'143.00	0.00	125'143.00	125'143.00	5.00	-6'258.00		118'885.00
141.12 Canalizzazione Via al Mulino	406'589.55	0.00	406'589.55	406'589.55	3.50	-14'231.00		392'358.55
Totale		931'136.15	531'732.55	877'824.60		-58'666.00	0.00	1'404'202.70

TOTALE AMMORTAMENTI 58'666.00



CONSUNTIVO DETTAGLIATO DEGLI INVESTIMENTI Controllo dei crediti - anno 2015

COMUNE DI CADEMPINO	
Data	26-02-2016
Pagina	102

N° conto	Descrizione	Data votata Scadenza	Imp. votato Messaggio	Importo votato totale	Consuntivi precedenti	2015		Consuntivo totale	Rimanenza (-) Sorpasso (+)
						Consuntivo Preventivo	Consuntivo (-) Sorpasso (+)		
USCITE PER INVESTIMENTI IN BENI AMMINISTRATIVI									
501.03	Sistemazione strecia			0.00	0.00	0.00	0.00	0.00	0.00
501.04	Post. zona via Scuole/Selva			0.00	0.00	0.00	0.00	0.00	0.00
501.11	Nuova canalizzazione Ronchetto			0.00	0.00	0.00	0.00	0.00	0.00
501.12	Sistemazione Via Ronchetto con moderazione	16-12-2002	2'574'000.00	2'914'000.00	2'906'368.50	0.00	2'906'368.50	-7'631.50	
	Studio progetto (vedi conto 501.08)	31-12-2004	0.00						
	Moderazione traffico	03-05-1999							
		16-12-2002	340'000.00						
501.14	Studio e progetto sist. Strecia/Mirano/nuclei			0.00	0.00	0.00	0.00	0.00	0.00
						200'000.00			
501.16	Studio progetto sicurezza Strada Cantonale			0.00	0.00	0.00	0.00	0.00	0.00
501.17	Posteggi per Centro sportivo			0.00	0.00	0.00	0.00	0.00	0.00
501.18	Moderazione Strada Cantonale/Via Ronchetto	19-10-2015		220'000.00	0.00	0.00	0.00	-220'000.00	
		31-12-2017	(MM 15/2015)						
501.20	Posteggi per CRS Inpharzam			0.00	0.00	0.00	0.00	0.00	0.00
501.22	Sostituzione canalizzazione loc. Piana	20-12-2004		165'000.00	110'612.90	0.00	110'612.90	-54'387.10	
		31-12-2007	(15/2004)						
501.23	Via Ronchetto acquisto sedime Ghezzi			0.00	0.00	0.00	0.00	0.00	0.00



CONSUNTIVO DETTAGLIATO DEGLI INVESTIMENTI

Controllo dei crediti - anno 2015

COMUNE DI CADEMPINO	
Data	26-02-2016
Pagina	103

N° conto	Descrizione	Data votato Scadenza	Imp. votato Messaggio	Importo votato totale	Consuntivi precedenti	2015		Rimanenza (-) Sorpasso (+)
						Consuntivo Preventivo	Consuntivo totale	
501.25	Sistemazione Piazza di compostaggio			0.00	0.00	0.00	0.00	0.00
501.26	Rifacimento pavimentazione Via Industria	26-03-2012 31-12-2015 (05/2012) Chiusura investimento 31.12.2014		2'100'000.00	1'925'026.60	0.00	1'925'026.60	-174'973.40
501.27	Sostituz. e potenz. canalizzazioni zona industriale	22-10-2007 31-12-2010 (13/2007)		910'000.00	698'181.05	0.00	698'181.05	-211'818.95
501.29	Sost. canalizzazioni comunali in zona industria	08-06-2009 31-12-2011 (5/2009)		230'000.00	276'943.55	0.00	276'943.55	46'943.55
501.33	Creazione Via Strecia	23-04-2012 (Ris. Mun. 163) Chiusura investimento 31.12.2014		33'082.00	33'082.00	0.00	33'082.00	0.00
501.34	Nuova canalizzazione località al Loco	10-06-2013 31-12-2015 (178/22.04.2013)		110'000.00	115'616.55	0.00	115'616.55	5'616.55
501.35	Nuovo anello circolazione ACQ Ronchetto	15-12-2014 31-12-2016 (MM 12/2014)		100'000.00	0.00	0.00	0.00	-100'000.00
501.36	Estensione rete Cevo-Ronchetto	10-06-2013 (MM 16/2013)		75'000.00	60'130.75	0.00	60'130.75	-14'869.25
501.37	Nuova condotta acqua potabile Via al Mulino	15-12-2014 31-12-2017 (MM 16/2014)		394'200.00	0.00	125'143.00 140'000.00	125'143.00	-269'057.00
501.38	Nuova canalizzazione Via Cantonale				0.00	0.00	0.00	
501.39	Nuova condotta acqua potabile Via Cantonale				0.00	0.00	0.00	
501.40	Rifacimento canalizzazione Via al Mulino	15-12-2014 31-12-2017 (MM 16/2014)		529'600.00	0.00	406'589.55	406'589.55	-123'010.45
503.04	Studio progetto Centro sportivo	03-05-1999 31-12-2000		0.00	0.00	0.00	0.00	0.00



CONSUNTIVO DETTAGLIATO DEGLI INVESTIMENTI Controllo dei crediti - anno 2015

COMUNE DI CADEMPINO	
Data	26-02-2016
Pagina	104

N° conto	Descrizione	Data votata Scadenza	Imp. votato Messaggio	Importo votato totale	Consuntivi precedenti	2015		Rimanenza (-) Sorpasso (+)
						Consuntivo Preventivo	Consuntivo totale	
503.06	Centro civico studio progetto	14-06-2011 31-12-2013 Investimento chiuso il 31.12.2012		310'000.00	259'279.30	0.00	259'279.30	-50'720.70
503.07	Centro ricreativo sportivo sist. esterna			0.00	0.00	0.00	0.00	0.00
503.15	Centro civico credito di costruzione	26-03-2012 31-12-2016 (MM 6/2012)		6'500'000.00	46'814.60	168'489.50 2'000'000.00	215'304.10	-6'284'696.90
503.17	Ampliamento Palamondo	17-12-2012 31-12-2016 (MM 506/12.11.2012)		2'500'000.00	2'560'522.70	0.00	2'560'522.70	60'522.70
	Opere integrative relative l'ampliamento del Palamondo	10-06-2013	700'000.00					
503.18	Manutenzione campo di calcio A				0.00	0.00 400'000.00	0.00	0.00
506.07	Videosorveglianza Ronchetto	27-04-2015 31-12-2016 (4/2015)		193'880.00	0.00	32'168.80 125'000.00	32'168.80	-161'711.20
506.09	Acquisto veicolo multiuso Holder	21-12-2015 31-12-2016 (MM 18/2015)		115'000.00	0.00	57'000.00	57'000.00	-58'000.00
562.00	PTL	03-05-1999 31-12-2009 (10/1999)		1'477'500.00	1'440'750.00	0.00 221'000.00	1'440'750.00	-36'750.00
562.09	Partecipazione costi di costr. amm. impianto incenerimento			0.00	0.00	0.00	0.00	0.00
562.12	Partecipazione scioglimento cons. depurazione	21-11-2005 31-12-2006 (10/2005)		269'022.00	175'752.50	0.00	175'752.50	-93'269.50
562.13	Partecipazione costi infrastrutture consorzi	21-11-2005 31-12-2006		269'022.00	0.00	0.00	0.00	-269'022.00
562.14	Partecipazione sistemazione fiume Vedeggio	22-10-2007 31-12-2013 (08/2007)		83'070.00	83'050.00	0.00 6'920.00	83'050.00	-20.00



CONSUNTIVO DETTAGLIATO DEGLI INVESTIMENTI

Controllo dei crediti - anno 2015

COMUNE DI CADEMPINO	
Data	26-02-2016
Pagina	105

N° conto	Descrizione	Data votato Scadenza	Imp. votato Messaggio	Importo votato totale	Consuntivi precedenti	2015		Rimanenza (-) Sorpasso (+)
						Consuntivo Preventivo	Consuntivo totale	
581.01	Allestimento PGS	25-03-1996 31-12-1998 20-12-1999	175'000.00 17'000.00	192'000.00	326'962.75	0.00	326'962.75	134'962.75
	Catasto canalizzazioni private (MM 22/1999)							
581.03	Piano viario generale			0.00	0.00	0.00	0.00	0.00
581.04	Aggiornamento zona protezione pozzo	10-06-2002 31-12-2005	(12/2002)	130'000.00	52'583.85	0.00	52'583.85	-77'416.15
581.06	Nodo intermodale Lamone-Cadempino	14-04-2008 31-12-2011	(05/2008)	39'751.00	46'727.75	0.00	46'727.75	8'976.75
Totale				19'860'127.00	11'118'405.35	789'390.85	11'907'796.20	-7'952'330.80
						3'512'920.00		



CONSUNTIVO DETTAGLIATO DEGLI INVESTIMENTI

Controllo dei crediti - anno 2015

COMUNE DI CADEMPINO	
Data	26-02-2016
Pagina	106

N° conto	Descrizione	Data votata Scadenza	Imp. votato Messaggio	Importo votato totale	Consuntivi precedenti	2015		Rimanenza (+) Sorpasso (+)
						Consuntivo Preventivo	Consuntivo totale	
ENTRATE PER INVESTIMENTI IN BENI AMMINISTRATIVI								
610.03	Contributi di costruzione		0.00	0.00	0.00	2'000'000.00	0.00	0.00
611.00	Contributi sostitutivi PCI	03-05-1999 31-12-2002		0.00	78'441.00	0.00	78'441.00	78'441.00
611.01	Contributi sostituiti posteggi			17'000.00		0.00	17'000.00	
661.00	Sussidio cantonale rifugio pubblico CRS	03-05-1999 31-12-2002		138'372.00	148'263.00	0.00	148'263.00	9'891.00
661.03	Sussidio cantonale Piano Regolatore			2'100.00		0.00	2'100.00	
669.01	Contributo Sport - Toto			41'400.00		0.00	41'400.00	
681.00	Ammortamenti ordinari			0.00	12'812'735.21	490'005.00 954'895.00	13'302'740.21	13'302'740.21
682.00	Ammortamenti supplementari			0.00	15'533'453.27	112'207.68	15'645'660.95	15'645'660.95
Totale				138'372.00	28'633'392.48	602'212.68 2'954'895.00	29'235'605.16	29'036'733.16



Conto dei Flussi riferito ai mezzi liquidi
Anno: 2015

COMUNE DI CADEMPINO	
Data	26-02-2016
Pagina	1/2
	107

ORIGINE DEI MEZZI LIQUIDI **19'244'534.99**

Mezzi liquidi originati dall'autofinanziamento

Disavanzo di esercizio	-972'968.44	
Ammortamenti amministrativi	602'212.68	
Autofinanziamento (secondo la definizione art. 161 cpv. 2 LOC)		-370'755.76

Mezzi liquidi originati dalla diminuzione dei beni patrimoniali **18'423'576.92**

Diminuzione dei crediti	2'423'576.92	
Diminuzione dei beni patrimoniali	16'000'000.00	

Mezzi liquidi originati dall'aumento del capitale di terzi **1'191'713.83**

Aumento finanziamenti speciali	88'819.20	
Aumento degli impegni correnti	1'102'894.63	

Mezzi liquidi affluti come entrate per investimenti amministrativi **0.00**

IMPIEGO DEI MEZZI LIQUIDI **25'948'528.24**

Mezzi liquidi impiegati in aumento dei beni patrimoniali **23'306'520.55**

Aumento dei beni patrimoniali	23'000'000.00	
Aumento transitori attivi	306'520.55	

Mezzi liquidi impiegati per rimborsare capitale di terzi **1'852'616.84**

Diminuzione transitori passivi	602'616.84	
Diminuzione degli accantonamenti	1'250'000.00	

Mezzi liquidi impiegati quali uscite di investimenti amministrativi **789'390.85**

DIMINUZIONE DEI MEZZI LIQUIDI **6'703'993.25**

Mezzi liquidi iniziali (01.01)	15'117'498.77	
Mezzi liquidi finali (31.12)	8'413'505.52	



Conto dei Flussi riferito ai mezzi liquidi
Anno: 2015

COMUNE DI CADEMPINO	
Data	26-02-2016
Pagina	2/2
	108

VARIAZIONE DEBITO PUBBLICO 2015 / 2014

	Situazione fine 2015	Situazione fine 2014	Variazione
Debiti			
20 Impegni correnti	7'803'590.93	6'700'696.30	1'102'894.63
21 Debiti a breve termine	90'011.05	90'011.05	0.00
24 Accantonamenti	3'750'000.00	5'000'000.00	-1'250'000.00
25 Transitori passivi	489'104.06	1'091'720.90	-602'616.84
28 Impegni verso finanziamenti speciali	507'794.75	418'975.55	88'819.20
Totale Debiti	12'640'500.79	13'301'403.80	-660'903.01
Beni patrimoniali			
10 Liquidità	8'413'505.52	15'117'498.77	-6'703'993.25
11 Crediti	1'364'191.37	3'787'768.29	-2'423'576.92
12 Investimenti in beni patrimoniali	24'000'500.00	17'000'500.00	7'000'000.00
13 Transitori attivi	394'741.75	88'221.20	306'520.55
Totale beni patrimoniali	34'172'938.64	35'993'988.26	-1'821'049.62
Debito pubblico netto	-21'532'437.85	-22'692'584.46	1'160'146.61



Movimenti e saldi iniziali e finali dei conti di bilancio

Anno: 2015

COMUNE DI CADEMPINO	
Data	26-02-2016
Pagina	1 / 1
Giornale	I 09

Gruppi Contabili	Saldi Iniziali		Movimenti nell'anno			Saldi finali al 31/12	
	ATTIVO	PASSIVO	DARE	AVERE	SALDO	ATTIVO	PASSIVO
10 Liquidità	15'117'498.77		51'531'407.68	58'235'400.93	-6'703'993.25	8'413'505.52	
11 Crediti	3'787'768.29		14'672'855.63	17'096'432.55	-2'423'576.92	1'364'191.37	
12 Investimenti in beni patrimoniali	17'000'500.00		23'000'000.00	16'000'000.00	7'000'000.00	24'000'500.00	
13 Trasitori attivi	88'221.20		351'653.55	45'133.00	306'520.55	394'741.75	
14 Investimenti in beni amministrativi	7'317'093.28		789'390.85	602'212.68	187'178.17	7'504'271.45	
15 Prestiti e partecipazioni	0.00		0.00	0.00	0.00	0.00	
16 Contributi per investimenti	10.00		0.00	0.00	0.00	10.00	
17 Altre uscite attivate	5.00		0.00	0.00	0.00	5.00	
18 Anticipi e finanziamenti speciali	0.00		0.00	0.00	0.00	0.00	
19 Excedenza passiva	0.00		972'968.44	0.00	972'968.44	972'968.44	
20 Impegni correnti		6'700'696.30	25'824'132.40	26'927'027.03	1'102'894.63		7'803'590.93
21 Debiti a breve termine		90'011.05	0.00	0.00	0.00		90'011.05
22 Debiti a medio e lungo termine		0.00	0.00	0.00	0.00		0.00
23 Debiti per gestioni speciali		0.00	0.00	0.00	0.00		0.00
24 Accantonamenti		5'000'000.00	1'250'000.00	0.00	-1'250'000.00		3'750'000.00
25 Trasitori passivi		1'091'720.90	1'095'800.90	493'184.06	-602'616.84		489'104.06
28 Impegni verso finanziamenti speciali		418'975.55	25'595.30	114'414.50	88'819.20		507'794.75
29 Capitale proprio		30'009'692.74	46'689.70	46'689.70	0.00		30'009'692.74
Totale	43'311'096.54	43'311'096.54	119'560'494.45	119'560'494.45	0.00	42'650'193.53	42'650'193.53

INDICATORI FINANZIARI
(con scala di valutazione)

Contabilita : COMUNE DI CADEMPINO

110

N°	Tipo indicatore	Scala di valutazione	Anno : 2015	
1	Copertura delle spese correnti [[ricavi correnti senza accrediti interni e riversamenti – spese correnti senza addebiti interni e riversamenti] / spese correnti senza addebiti interni e riversamenti] * 100 Formula = $[(4-47-49-(3-37-39)) / (3-37-39)] \times 100$	Sufficiente-positivo > 0% Disavanzo moderato -2,5%-0% Disavanzo importante < -2,5%	-6.3%	Disavanzo importante
2	Ammortamenti amministrativi (compreso quelli ad aliquota lineare) in % dei beni amministrativi [Ammortamenti amministrativi ordinari e supplementari / beni amministrativi ad inizio anno senza partecipazioni] * 100 Formula = $[(331+332) / (14 +16+17)] \times 100$		8.2%	
3	Quota degli interessi [interessi netti / ricavi correnti senza riversamenti, prelevamenti da finanziamenti speciali e accrediti interni] * 100 Formula = $[(32-(42-424)) / (4-47-48-49)] \times 100$	Bassa < 2% Media 2% - 5% Alta 5% - 8% Eccessiva > 8%	-2.6%	Bassa
4	Quota degli oneri finanziari [interessi netti e ammortamenti amministrativi / ricavi correnti senza riversamenti, prelevamenti da finanziamenti speciali e accrediti interni] * 100 Formula = $[(331+32-(42-424)) / (4-47-48-49)] \times 100$	Bassa < 5% Media 5% - 15% Alta 15% - 25% Eccessiva > 25%	0.7%	Bassa
5	Grado di autofinanziamento [autofinanziamento / investimenti netti] * 100 Formula = $[(4-3+331+332+333) / (5-57-(6-67-68))] \times 100$	Ideale > 100% Sufficiente - buono 70% - 100% Problematico < 70%	-49.6%	Problematico
6	Capacità di autofinanziamento [autofinanziamento / ricavi correnti senza riversamenti, prelevamenti da finanziamenti speciali e accrediti interni] * 100 Formula = $[(4-3+331+332+333) / (4-47-48-49)] \times 100$	Buona > 20% Media 10% - 20% Debole < 10%	-2.6%	Debole
7	Debito pubblico procapite [debito pubblico / popolazione residente permanente al 31 dicembre] Formula = $[(2-29-10-11-12-13) / (\text{popolazione residente permanente al 31 dicembre})]$	Basso < 1'000 fr. Medio fr. 1'000 – fr. 3'000 Elevato fr. 3'000 – fr. 5'000 Eccessivo > fr. 5'000	-14'023	Basso
8	Quota di capitale proprio [capitale proprio / totale dei passivi] * 100 Formula = $[(1-19)-(2-29)) / (2)] \times 100$	Eccessiva > 40% Buona 20% - 40% Media 10% - 20% Debole < 10%	68.0%	Eccessiva
9	Quota di indebitamento lordo [debiti a breve, medio e lungo termine e per gestioni speciali / ricavi correnti senza riversamenti, prelevamenti da finanziamenti speciali e accrediti interni] * 100 Formula = $[(21+22+23) / (4-47-48-49)] \times 100$	Molto buona < 50% Buona 50% - 100% Discreta 100% - 150% Alta 150% - 200% Critica > 200%	0.6%	Molto buona
10	Quota degli investimenti [investimenti lordi / spese di gestione corrente senza ammortamenti, riversamenti, prelevamenti da finanziamenti speciali e addebiti interni + uscite di investimento] * 100 Formula = $5 / [3+5-(331+332+333+37+38+39)] \times 100$	Molto alta > 30% Elevata 20% - 30% Media 10% - 20% Ridotta < 10%	5.0%	Ridotta
11	Moltiplicatore politico		53.0%	