

COMUNE DI CADEMPINO



CONSUNTIVO 2018

Consuntivo 2018

Comune di Cadempino

INDICE

	Pagina n°
COMUNE	
Messaggio municipale 5 / 2019	01 - 13
Riassunto del consuntivo 2018	14 - 15
Conto di gestione corrente:	
ripartizione funzionale	16 - 19
ricapitolazione per dicasteri	20 - 23
ricapitolazione per generi di conto	24 - 29
1 dicastero amministrazione	30 - 33
2 dicastero educazione, cultura e tempo libero	34 - 48
3 dicastero sicurezza pubblica	49 - 53
4 dicastero costruzioni	54 - 57
5 dicastero attività sociali	58 - 63
6 dicastero ambiente e sistemazione del territorio	64 - 69
7 dicastero economia pubblica	70 - 71
8 dicastero finanze e imposte	72 - 76
Conto degli investimenti	
ricapitolazione per dicasteri	77 - 79
ricapitolazione per generi di conto	80 - 81
dicasteri	82 - 90
Bilancio	91 - 97
Situazione imposte comunali	98
Tabella degli ammortamenti	99 - 100
Controllo dei crediti	101 - 105
Conto dei flussi di capitale	106 - 108
Indicatori finanziari	109



Al
Consiglio comunale
del comune di Cadempino
6814 Cadempino

**MESSAGGIO MUNICIPALE N° 5/2019
ACCOMPAGNANTE IL CONSUNTIVO DEL COMUNE PER L'ESERCIZIO 2018**

(Risoluzione municipale n° 132 del 29 aprile 2019)

Egregio signor Presidente,
gentili signore ed egregi signori Consiglieri,

con il presente messaggio municipale abbiamo il piacere di sottoporre alla vostra cortese attenzione, per esame ed approvazione, il consuntivo del Comune per l'esercizio 2018 che prevede un avanzo d'esercizio di Fr. 1'101'565.49 risultante da:

Totale spese	Fr. 21'716'818.27
Totale ricavi	Fr. <u>22'818'383.76</u>
Avanzo d'esercizio	<u>Fr. 1'101'565.49</u>

Il preventivo 2018 prevedeva un disavanzo d'esercizio di Fr. 965.—, determinato in base ad un moltiplicatore d'imposta del 53%.


Segnaliamo le seguenti operazioni straordinarie che hanno influenzato i dati del consuntivo:

- ammortamento straordinario di Fr. 3'847'537.89 sulla sostanza ammortizzabile;

GESTIONE CORRENTE

Riportiamo di seguito una tabella riassuntiva, con relativo grafico, dei saldi degli ultimi 5 anni di Cadempino.

	Spese (senza ammortamenti)	Ricavi	Ammortamenti	Avanzo/ Disavanzo (-)
2014	16'512'371.99	19'982'017.19	3'422'955.50	46'689.70
2015	15'481'127.82	15'266'965.16	602'212.68	-816'375.34
2016	16'148'012.25	18'610'290.38	2'431'023.55	31'254.58
2017	17'102'659.98	19'512'557.89	2'297'350.19	112'547.72
2018	16'855'809.38	22'818'383.76	4'861'008.89	1'091'315.49



Procediamo ora all'esame delle voci del conto di gestione corrente di consuntivo che maggiormente si scostano da quelle corrispondenti del preventivo 2018.

1 AMMINISTRAZIONE

Riportiamo di seguito una tabella riassuntiva dei saldi degli ultimi 5 anni del dicastero amministrazione:

	Spese	Ricavi
2014	828'122.18	60'087.95
2015	806'980.44	42'696.30
2016	804'854.29	74'401.10
2017	779'128.06	46'457.57
2018	752'516.77	58'822.90

120 Amministrazione generale

318.004 Assicurazione e tasse

Sono giunte a scadenza 2 assicurazioni sottoscritte per la costruzione del Centro civico.

318.035 Spese cantonali esami domande costruzione

431.002 Tasse per licenze edilizie

I costi sono stati più elevati del previsto, e allo stesso tempo anche i ricavi collegati.

319.001 Altre spese diverse

Il maggior costo è dovuto alla digitalizzazione di tutti gli incarti riguardanti l'Ufficio Tecnico, eseguito dalla ditta Tectel SA di Manno.

439.001

Abbiamo ricevuto dalla Postfinance un versamento di Fr. 4'000.— riguardante la promozione dell'e-fattura.

2 EDUCAZIONE, CULTURA E TEMPO LIBERO

Riportiamo di seguito una tabella riassuntiva dei saldi degli ultimi 5 anni del dicastero educazione, cultura e tempo libero:

	Spese	Ricavi
2014	2'285'601.75	412'113.80
2015	2'087'403.97	493'736.15
2016	2'103'912.15	389'957.40
2017	2'128'631.25	431'732.25
2018	2'083'566.55	377'313.00

200 Scuola dell'infanzia

436.001 Recuperi IPG

L'importo previsto, per la dipendente Vania Laakso, è stato incassato già nel 2017.

240 Manutenz. Monumenti, siti protetti, parchi pubblici, sentieri

314.008 Manutenz. parchi pubblici, giardini e sentieri

Il costo maggiore è dovuto alla manutenzione del sentiero del Percorso Vita da parte del Consorzio protezione civile.

250 Contributi a società associazioni


365.032 Contributo Orchestra Svizzera Italiana

Per l'anno 2018 il Municipio ha aderito alla loro richiesta del versamento di un contributo di Fr. 5'000.—.

270 CentroEventi attività ricreative

434.008 Tasse occupazione

	2014	2015	2016	2017	2018
Tassa occupazione	76'897.50	81'269.05	86'103.40	104'584.30	99'816.85



275 Palamondo

311.001 Acquisto mobili, macchine, attrezzatura

L'acquisto della nuova macchina lavasciuga è stato effettuato nel 2019.

314.001 Manutenzione stabile

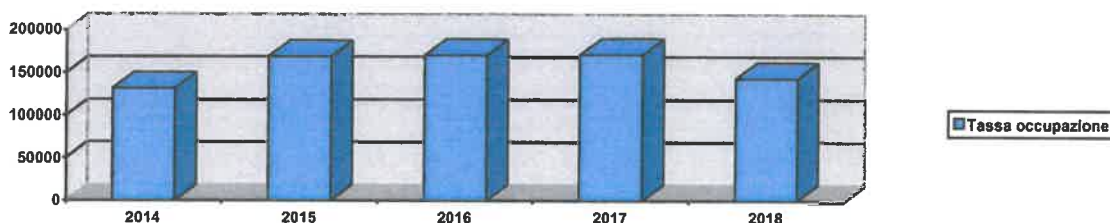
Le opere da pittore previste verranno effettuate nel 2019.

315.001 Manutenzione mobili, macchine, attrezzatura

L'impianto di aria condizionata previsto per la sala multiuso non è ancora stato eseguito.

434.008 Tasse occupazione

	2014	2015	2016	2017	2018
Tassa occupazione	131'758.00	169'447.00	170'799.75	171'568.10	143'571.60



Nonostante la mancanza degli incassi della tassa d'occupazione da parte della SAM Massagno, visto la messa in funzione della loro nuova palestra (ca. Fr. 20'000.—) e l'aumento della richiesta d'occupazione, i ricavi sono comunque in linea.

3 SICUREZZA PUBBLICA

Riportiamo di seguito una tabella riassuntiva dei saldi degli ultimi 5 anni del dicastero sicurezza pubblica:

	Spese	Ricavi
2014	274'498.40	18'375.65
2014	231'922.80	21'595.60
2015	218'573.80	56'714.85
2016	231'816.52	51'405.40
2018	273'920.10	51'061.45

300 Protezione giuridica

300.004 Autorità Regionale di Protezione

Il conguaglio 2017 è stato di Fr. 5'000.— più elevato del previsto.

318.016 Tenuta a giorno catastri

434.001 Partecipazione tasse aggiornamento mappa

I costi sono stati più elevati del previsto, e allo stesso tempo anche i ricavi collegati.

340 Protezione civile

311.001 Acquisto mobili, macchine, attrezzatura

Per il rifugio PCI, si è proceduto all'acquisto delle federe, ma non ancora dei materassi.

4 COSTRUZIONI

Riportiamo di seguito una tabella riassuntiva dei saldi degli ultimi 5 anni del dicastero costruzioni:

	Spese	Ricavi
2014	1'051'541.83	282'241.30
2015	1'025'610.25	289'290.15
2016	1'023'495.99	283'271.80
2017	1'045'352.40	289'003.00
2018	1'044'660.65	290'331.85

410 Strade cantonali

361.004 Contributo trasporti pubblici

Ci sono stati addebitati dal Cantone costi minori del previsto.

365.031 Contributo mobilità aziendale

Il Municipio ha deciso di concedere un sussidio del 50% sull'abbonamento delle tariffe sui trasporti pubblici con un massimo di Fr. 150.— a tutti i dipendenti e apprendisti delle aziende domiciliate nel Comune. Per l'ultimo anno si è contribuito alla spesa per il bus navetta per il trasporto dei dipendenti della Luxury Goods International SA dalla stazione delle FFS al posto di lavoro con un importo di Fr. 30'000.—. Il bus navetta è eventualmente a disposizione anche delle altre aziende. Le richieste in generale sono state più elevate del previsto.

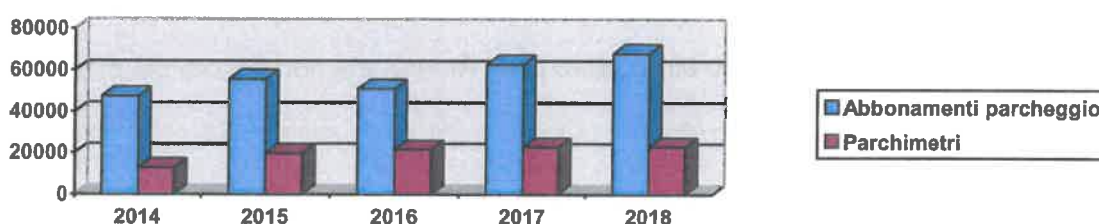
420 Strade comunali, posteggi, piazze

311.001 Acquisto mobili, macchine, attrezzatura

Si è provveduto alla sostituzione/ammodernamento del sistema di videosorveglianza presso l'autosilo comunale in Via alle Scuole al costo di ca. Fr. 14'000.—.

427.001 Tasse per posteggi

	2014	2015	2016	2017	2018
Abbonamenti parcheggio	47'505.00	55'777.50	51'040.00	62'913.05	68'111.85
Parchimetri	12'764.15	19'758.45	21'457.00	22'682.25	22'860.00



427.001 Tasse per posteggi

L'incremento è dovuto all'aumento degli abbonamenti di parcheggio, anche in concomitanza con le nuove disposizioni per il posteggio sterrato del CentroEventi.

440 Altri compiti

318.020 Studio progetti

– Studi Associati SA	Progetto interconnessione Valle del Vedeggio e Golfo di Lugano	Fr. 700.—
– Infabrica SA	Stima valore mappale RFD 232	Fr. 1'990.—
– Infabrica SA	Stima valore mappali RFD 46 e 48	Fr. 3'200.—
– Studio E. Tarchini	Progetto marciapiede Via Industria	Fr. 5'385.—
– Studio E. Tarchini	Studio fattibilità uscita ZI Cadempino-Vezia	Fr. 6'200.—

5 ATTIVITA' SOCIALI

Riportiamo di seguito una tabella riassuntiva dei saldi degli ultimi 5 anni del dicastero attività sociali:

	Spese	Ricavi
2014	3'547'756.88	10'495.40
2015	3'061'708.54	3'134.40
2016	2'702'789.10	3'125.40
2017	2'856'300.11	3'109.40
2018	2'654'577.23	3'087.40

510 Protezione della gioventù

361.013 Contributo cantonale per affidamento minorenni

Ricordiamo che dal 2007 è entrato in vigore il nuovo sistema di partecipazione ai costi disciplinato dalla nuova Legge per le famiglie. La spesa corrisponde alla partecipazione del comune alla copertura dei costi. I comuni si assumono complessivamente 1/3 dei costi erogati

dal Cantone. La quota a carico dei comuni corrisponde ad una percentuale uniforme del gettito d'imposta cantonale.

365.029 Contributi a enti riconosciuti

Il Municipio ha deciso di versare, nell'ambito del sostegno alle attività delle famiglie, Fr. 15'000.— all'Associazione Asilo Nido Birba la Giraffa con sede a Cadempino (le famiglie domiciliate nel Comune possono beneficiare di condizioni di favore), Fr. 5'000.— all'Associazione Famiglie Diurne del Luganese con sede a Vezia e Fr. 5'000.— all'Associazione AGAPE. I contributi versati vanno a deduzione del contributo cantonale, perciò per il Comune non vi sono spese supplementari.

540 AVS/CM/AI/PC

361.007 Contributo AVS/CM/AI/PC

Nel totale è compreso un conguaglio per il 2017 di Fr. 44'987.60 e degli acconti 2018 leggermente più alti in base al gettito 2016.

550 Case per anziani / 560 Assistenza

362.004 Contributi per anziani ospiti in istituti

365.018 Contributi per il SACD

365.019 Contributi per il servizio di appoggio

Vi è stato un minor costo totale di Fr. 334'104.75 come conguaglio per l'anno 2017.

366.009 Mantenimento a domicilio

Sono riferiti ai contributi comunali relativi agli oneri sociosanitari, versati al Cantone.

La spesa contempla i disavanzi aggregati a livello cantonale degli enti sussidiati ai sensi della Legge concernente il promovimento, il coordinamento e il sussidiamento delle attività sociali a favore delle persone anziane e della Legge sull'assistenza e cura a domicilio. I contributi sono calcolati con delle percentuali sul gettito d'imposta cantonale 2016.

Nell'arco dell'anno 2013 a carico dei Comuni sono stati aggiunti il contributo OACD e infermieri diplomati ed il finanziamento aiuti diretti al mantenimento a domicilio.

366.004 Altri contributi

Partecipazione per costi di sepoltura di un cittadino.

6 AMBIENTE E SISTEMAZIONE TERRITORIO

Riportiamo di seguito una tabella riassuntiva dei saldi degli ultimi 5 anni del dicastero ambiente e sistemazione del territorio:

	Spese	Ricavi
2014	830'321.95	349'732.90
2015	826'506.17	359'716.05
2016	716'247'.62	313'964.25
2017	775'142.12	417'464.05
2018	902'531.98	340'134.10

600 Approvvigionamento idrico

312.006 Costi di gestione AIL

314.009 Pompaggio e trattamento

314.010 Manutenzione impianti

In base alla nuova convenzione con AIL SA approvata dal CC in data 11.12.2017, con MM 16/2017, è stato cambiato il metodo di suddivisione dei costi. Il preventivo si basava su quanto comunicato da AIL SA.

429.000 Ricavi lordi da vendite AIL

È stato cambiato il periodo per la lettura dei contatori, quindi per il 2018 i giorni fatturati risultano minori, con conseguenti minori entrate.

610 Protezione delle acque

314.006 Manutenzione canalizzazioni

Vi sono stati diversi lavori di manutenzione come nel Vicolo Vecchio del nucleo di sotto e in Via Chioso.

352.10 Contributo Consorzio manutenzione Basso Vedeggio

Vi è stato un conguaglio a nostro debito di Fr. 8'278.25 per l'anno 2017.

352.12 Contributo Consorzio depurazione acque Lugano e dintorni

Quota parte degli investimenti eseguiti dal Consorzio depurazione acque Lugano e dintorni:

Fr.	3'036.80	Saldo consuntivo esercizio 2015
Fr.	26'980.75	Saldo consuntivo esercizio 2016
Fr.	13'599.—	Contributo tassa microinquinanti 2018
Fr.	60'750.—	1° acconto Risanamento condotte consortili Bedano-Gravesano-Lamone-Cadempino
Fr.	11'050.—	1° acconto Sostituzione condotta in Viale Castagnola, Lugano
Fr.	23'614.65	Saldi per investimenti diversi

Il saldo di Fr. 91'534.65 corrisponde alla gestione corrente del Consorzio.

434.004 Tasse d'uso fognatura

Basandosi sul consumo d'acqua, visto il cambiamento del periodo di lettura dei contatori da parte di AIL SA, l'incasso risulta minore.

620 Raccolta ed eliminazione rifiuti

315.001 Manutenzione mobili, macchine, attrezzatura

Si è resa necessaria la sostituzione di 2 contenitori interrati obsoleti in Via Cantonale.

650 Altra protezione dell'ambiente

366.007 Sussidio costruzione con energia rinnovabile

Sono stati versati Fr. 27'000.— di sussidi per pannelli fotovoltaici e Fr. 15'000.— per impianti di termopompe.

7 ECONOMIA PUBBLICA

Riportiamo di seguito una tabella riassuntiva dei saldi degli ultimi 5 anni del dicastero economia pubblica:

	Spese	Ricavi
2014	113'708.75	403'210.80
2015	126'053.35	282'141.10
2016	138'026.65	260'675.90
2017	156'145.75	233'617.—
2018	136'128.80	258'747.—

750 Energia

385.001 Riversamento al FER

461.005 Contributi FER

Il Gran Consiglio ha approvato nel 2013 la modifica della Legge cantonale sull'energia rinnovabile che prevede la costituzione di un fondo per le energie rinnovabili (FER) destinato, fra l'altro, a finanziare attività comunali nell'ambito dell'efficienza e del risparmio energetico.

485.001 Prelevamento dal FER

Si è provveduto a prelevare dal conto FER le spese sostenute per finanziare il risparmio energetico. Il nostro Comune ha utilizzato interamente i fondi messi a disposizione ed inviato i relativi conteggi al Cantone.

8 FINANZE E IMPOSTE

Riportiamo di seguito una tabella riassuntiva dei saldi degli ultimi 5 anni del dicastero finanze e imposte:

	Spese	Ricavi
2014	11'003'775.75	18'445'759.39
2015	7'917'154.98	13'774'655.41
2016	10'871'136.20	17'228'179.68
2017	11'427'993.96	18'039'769.22
2018	13'868'916.19	21'438'886.06

800 Imposte

Il gettito d'imposta cantonale 2018 determinante ai fini comunali è stato stimato in Fr. 28'218'154.—, ed è così suddiviso:

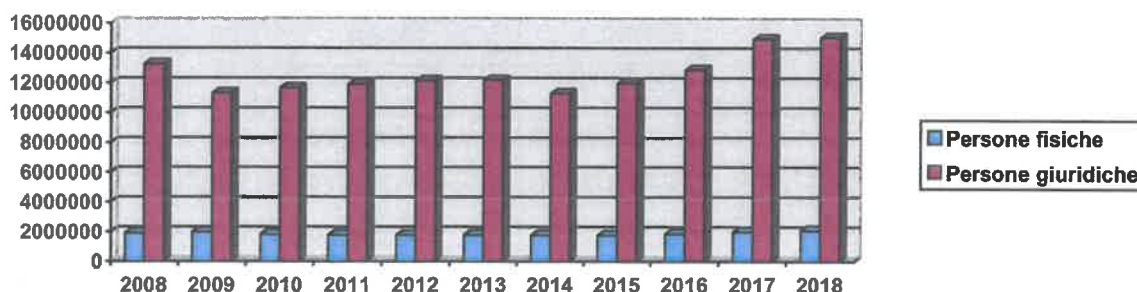
- Persone fisiche: Fr. 3'176'488.—
- Persone giuridiche: Fr. 25'041'666.—

Riportiamo di seguito il gettito cantonale accertato degli ultimi 5 anni:

	Gettito cantonale
2011	21'247'269.—
2012	28'102'363.—
2013	21'913'086.—
2014	18'910'749.—
2015	17'602'790.—

Per conoscenza alleghiamo di seguito il gettito comunale, con relativo grafico, per persone fisiche e giuridiche dal 2008 al 2018:

	Persone fisiche (con imposta imm. e personale)	Persone giuridiche (con imposta imm.)	Moltiplicatore comunale
2008	1'920'254.—	13'270'505.—	57%
2009	1'993'594.—	11'324'897.—	57%
2010	1'827'188.—	11'666'918.—	55%
2011	1'790'911.—	11'911'755.—	55%
2012	1'777'000.—	12'150'000.—	55%
2013	1'786'000.—	12'180'000.—	53%
2014	1'768'281.—	11'291'000.—	53%
2015	1'756'870.—	11'967'187.—	53%
2016	1'854'318.—	12'859'397.—	58%
2017	1'994'504.—	14'925'000.—	58%
2018	2'086'068.—	15'025'000.—	60%



330.001 Perdite su imposte

Sono il totale degli attestati carenza beni, ricevuti nel corso dell'anno.

401.001 Sopravvenienze imposte persone giuridiche

Sono riportate le rettifiche e gli aggiornamenti dei gettiti degli anni precedenti.

400.003 Imposte alla fonte

Nel saldo è compreso il conguaglio 2017 corrispondente a Fr. 459'906.70.

810 Compensazione finanziaria

361.010 Contributo fondo di perequazione intercomunale

Il preventivo calcolato è risultato troppo elevato.

361.001 Contributo fondo di livellamento

Il saldo corrisponde al contributo di livellamento a carico del 2018, determinato in base al gettito fiscale accertato degli anni 2011-2015. Nel preventivo era previsto lo scioglimento di parte dell'accantonamento (Fr. 1'250'000.—), operazione che non è stata effettuata.

820 Quota parte a risorse

434.013 Tassa sui cani

Nel 2014 è entrata in vigore la modifica della Legge sui cani, la competenza per il prelievo della tassa passa ai comuni di residenza.

830 Gestione sostanza e debiti

420.001 Interessi attivi da banche

Nel totale sono compresi interessi di Fr. 114'846.65 derivanti dalla scadenza dell'investimento presso l'AXA Vita SA di Fr. 2'000'000.—, rimborsato in data 01.09.2018.

840 Ammortamenti

Gli ammortamenti sono indicati nell'allegata tabella. Quelli ordinari, effettuati in base al preventivo, corrispondono a ca. il 12.84 % del valore totale al 1 gennaio 2018 e a ca. il 8.46 % del valore al 31 dicembre 2018.

L'Esecutivo ha deciso di eseguire inoltre degli ammortamenti supplementari di Fr. 3'847'537.89 sulla sostanza ammortizzabile dei conti:

141.003 Strade, piazze e posteggi (Fr. 3'347'537.89)

143.010 Nuovo Centro civico e parco antistante (Fr. 500'000.—)

Con questo supplemento il totale degli ammortamenti corrisponde a ca. il 61.60 % della sostanza a inizio anno e a ca. 40.60 % a fine anno.

Come da nuovo art. 158 LOC, sono state allestite 2 tabelle per gli ammortamenti. La prima comprende la sostanza ammortizzabile ai sensi del cpv. 2 e la seconda comprende la sostanza ammortizzabile ai sensi del cpv. 3 (ammort. sul valore iniziale).

361.14 Partecipazione risanamento finanziario del Cantone

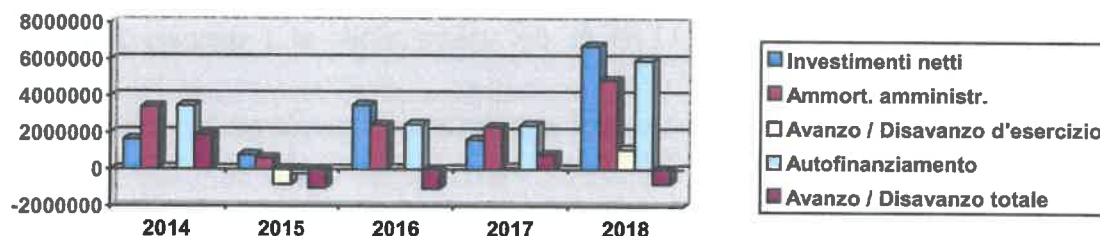
La partecipazione comunale:

- è definita in base alla ripartizione della quota-parte della spesa a carico di comuni nel settore delle case per anziani e cure a domicilio. Essa tiene conto del numero di anziani degenti in case di cura domiciliati nei comuni, nonché del gettito d'imposta cantonale dei comuni. Da notare però che la partecipazione non è vincolata a nessun compito dello Stato, ma è da considerare quale contributo per il contenimento del disavanzo. Nel frattempo, le finanze cantonali hanno ritrovato il pareggio e gli avanzi d'esercizio e, malgrado questo miglioramento, il contributo di risanamento non è stato annullato ma è stato trasformato in un contributo per l'aiuto allo svolgimento dei compiti cantonali in attesa della riforma "Ticino 2020";
- il contributo richiesto sarà adeguato periodicamente.

CONTO CONSUNTIVO INVESTIMENTI

Riportiamo di seguito il conto di chiusura degli ultimi 5 anni:

	Investimenti netti	Ammortamenti amministrativi	Avanzo / Disavanzo	Autofinanziamento	Avanzo/Disav. Totale
2014	1'619'302.70	3'422'955.50	46'689.70	3'469'645.20	1'850'342.50
2015	789'390.85	602'212.68	-816'375.34	-214'162.66	-1'160'146.61
2016	3'502'068.17	2'431'023.55	31'254.58	2'462'278.13	-1'039'790.04
2017	1'612'588.41	2'317'332.69	112'547.72	2'409'897.91	797'309.00
2018	6'732'476.28	4'861'008.89	1'091'315.49	5'952'324.38	-780'151.90



Per quanto concerne i dettagli dei vari conti investimenti, vi rimandiamo alle tabelle allegate.

CONCLUSIONI

Il consuntivo 2018 è stato verificato dalla PKF Certifica SA, Lugano.

Sulla scorta di quanto sopra esposto invitiamo il Consiglio comunale a voler così risolvere:

1. È approvato un ammortamento supplementare di Fr. 3'847'537.89 sulla sostanza ammortizzabile dei conti:
 - 141.003 Strade, piazze e posteggi (Fr. 3'347'537.89.—)
 - 143.010 Nuovo Centro civico e parco antistante (Fr. 500'000.—)da attuarsi in deroga al preventivo 2018.
2. È conseguentemente aggiornato il preventivo del comune per l'esercizio 2018 con l'iscrizione di un ammortamento supplementare di Fr. 3'847'537.89 sulla sostanza ammortizzabile dei conti:
 - 141.003 Strade, piazze e posteggi (Fr. 3'347'537.89.—)
 - 143.010 Nuovo Centro civico e parco antistante (Fr. 500'000.—)
3. Il consuntivo del comune di Cadempino per l'esercizio 2018 è approvato.

Con osservanza.

PER IL MUNICIPIO

Il Sindaco:
M. Lehner

Il Segretario:
R. Sorci



Commissioni incaricate dell'esame e del rapporto:
- gestione



CONSUNTIVO SECONDO LA CLASSIFICAZIONE ISTITUZIONALE
PER L'ANNO 2018

COMUNE DI CADEMPINO		
Data	02-05-2019	
Pagina	14	

RIASSUNTO CONSUNTIVO 2018 PREVENTIVO 2018

CONTO DI GESTIONE CORRENTE

Uscite correnti	16'656'449.38		16'269'498.00
Ammortamenti amministrativi	4'861'008.89		1'368'222.00
Addebiti interni	199'360.00		204'820.00
Totale spese correnti		21'716'818.27	17'842'540.00
Entrate correnti	22'619'023.76		20'199'755.00
Accrediti interni	199'360.00		204'820.00
Totale ricavi correnti		22'818'383.76	20'404'575.00

Avanzo d'esercizio

1'101'565.49

CONTO DEGLI INVESTIMENTI IN BENI AMMINISTRATIVI

Uscite per investimenti	6'979'165.73		7'100'000.00
Entrate per investimenti (escluso il riparto degli ammortamenti 68*)	246'689.45		0.00
Onere netto di investimento		6'732'476.28	7'100'000.00



CONSUNTIVO SECONDO LA CLASSIFICAZIONE ISTITUZIONALE
PER L'ANNO 2018

COMUNE DI CADEMPINO

Data 02-05-2019

Pagina 15

PREVENTIVO 2018

CONSUNTIVO 2018

RIASSUNTO

CONTO DI CHIUSURA

Onere netto d'investimento	7'100'000.00		
Ammortamenti amministrativi	1'368'222.00	6'732'476.28	
Avanzo / disavanzo d'esercizio	2'562'035.00		
Autofinanziamento	3'930'257.00	5'962'574.38	
Disavanzo totale	-3'169'743.00	-769'901.90	



CONSUNTIVO SECONDO LA CLASSIFICAZIONE FUNZIONALE PER L'ANNO 2018

COMUNE DI CADEMPINO	
Data	02-05-2019
Pagina	16

RIPARTIZIONE FUNZIONALE	Amministrazione generale	Sicurezza pubblica	Educazione	Cultura e tempo libero	Salute pubblica	Previdenza sociale	Traffico	Ambiente e territorio	Economia pubblica	Finanze e imposte	TOTALE
SPESA PER IL PERSONALE	607'352.25	163'591.05	321'349.40	146'811.15	0.00	41'125.40	303'872.05	0.00	0.00	0.00	1'584'101.30
SPESA PER BENI E SERVIZI	309'845.62	46'501.80	158'303.85	249'198.50	19'655.70	0.00	266'785.35	482'894.63	15'157.70	157.39	1'558'500.54
INTERESSI PASSIVI	0.00	0.00	0.00	0.00	0.00	0.00	0.00	0.00	0.00	6'064.00	6'064.00
AMMORTAMENTI	0.00	0.00	0.00	0.00	0.00	0.00	0.00	0.00	0.00	4'889'328.10	4'889'328.10
RIMBORSI AD ENTI PUBBLICI	0.00	53'331.80	720.00	0.00	12'184.55	85'975.43	6'295.45	297'374.30	0.00	0.00	455'881.53
CONTRIBUTI PROPRI	8782.25	3'403.40	792'236.80	58'210.55	7'509.35	2'844'266.80	538'484.00	48'440.80	468.15	8'617'226.70	12'919'028.80
RIVERSAMENTO CONTRIBUTI	0.00	0.00	0.00	0.00	0.00	0.00	0.00	970.00	0.00	0.00	970.00
VERSAMENTI A FINANZIAMENTI SPECIALI	0.00	0.00	0.00	0.00	0.00	0.00	0.00	0.00	103'584.00	0.00	103'584.00
ACCREDITI INTERNI	29'980.00	0.00	0.00	160'385.00	0.00	0.00	0.00	8'995.00	0.00	0.00	199'360.00
S P E S E	955'960.12	266'828.05	1'272'610.05	614'605.20	39'349.60	2'971'367.63	1'115'436.85	848'674.73	119'209.85	13'512'776.19	21'716'818.27
IMPOSTE	0.00	0.00	0.00	0.00	0.00	0.00	0.00	0.00	0.00	21'248'006.30	21'248'006.30
REGALIE E CONCESSIONI	0.00	0.00	0.00	0.00	0.00	0.00	0.00	0.00	32'655.00	0.00	32'655.00
REDDITI DELLA SOSTANZA	0.00	0.00	0.00	2'900.00	0.00	0.00	90'971.85	134'462.40	0.00	181'399.16	409'733.41
RICAVI PER PRESTAZIONI, VENDITE, TASSE, DIRITTI, MULTE	166'107.90	53'818.95	13'253.40	148'095.60	0.00	0.00	29'860.00	175'811.70	0.00	0.00	586'947.55
CONTRIBUTI SENZA FINE SPECIFICA	0.00	0.00	0.00	0.00	0.00	0.00	0.00	0.00	0.00	730.60	730.60
RIMBORSI DA ENTI PUBBLICI	0.00	0.00	0.00	0.00	0.00	3'087.40	0.00	0.00	0.00	0.00	3'087.40
CONTRIBUTI PER SPESE CORRENTI	0.00	2'322.50	89'449.00	20'000.00	0.00	0.00	0.00	0.00	122'508.00	0.00	234'279.50
PRELEVAMENTI DA FINANZIAMENTI SPECIALI	0.00	0.00	0.00	0.00	0.00	0.00	0.00	0.00	103'584.00	0.00	103'584.00
ACCREDITI INTERNI	0.00	0.00	0.00	0.00	0.00	0.00	199'360.00	0.00	0.00	0.00	199'360.00
R I C A V I	166'107.90	56'141.45	102'702.40	170'995.60	0.00	3'087.40	320'191.85	310'274.10	258'747.00	21'430'136.06	22'818'383.76
MAGGIOR SPESA	789'852.22	210'686.60	1'169'907.65	443'609.60	39'349.60	2'968'280.23	795'245.00	538'400.63	-139'537.15	-7'917'359.87	-1'101'565.49



CONSUNTIVO CLASSIFICAZIONE FUNZIONALE
PER ANNO 2018

COMUNE DI CADEMPINO	
Data	02-05-2019
Pagina	17
Giornale	

Centro Costo	Descrizione	Spese	Ricavi	Saldo
0	AMMINISTRAZIONE GENERALE	955'960.12	166'107.90	789'852.22
01	POTERE LEGISLATIVO ED ESECUTIVO	79'749.70	0.00	79'749.70
011	Potere legislativo	17'823.75	0.00	17'823.75
012	Potere esecutivo	61'925.95	0.00	61'925.95
02	AMMINISTRAZIONE GENERALE	662'308.32	58'822.90	603'485.42
020	Amministrazione delle finanze e delle contribuzioni	11'902.55	8'001.90	3'900.65
029	Altre amministrazioni generali	650'405.77	50'821.00	599'584.77
09	COMPITI NON RIPARTIBILI	213'902.10	107'285.00	106'617.10
090	Compiti non ripartibili	213'902.10	107'285.00	106'617.10
1	SICUREZZA PUBBLICA	266'828.05	56'141.45	210'686.60
10	PROTEZIONE GIURIDICA	60'405.10	35'251.45	25'153.65
100	Registro fondiario, pesi e misure	28'084.30	20'161.45	7'922.85
101	Controllo abitanti	0.00	4'600.00	-4'600.00
103	Commissione tutoria regionale	32'084.05	0.00	32'084.05
109	Altri servizi giuridici	236.75	10'490.00	-10'253.25
11	POLIZIA	148'602.05	20'890.00	127'712.05
113	Corpo di polizia	148'602.05	20'890.00	127'712.05
14	POLIZIA DEL FUOCO	19'686.70	0.00	19'686.70
140	Polizia del fuoco	19'686.70	0.00	19'686.70
15	DIFESA NAZIONALE MILITARE	3'403.40	0.00	3'403.40
151	Istruzione militare	3'403.40	0.00	3'403.40
16	DIFESA NAZIONALE CIVILE	34'730.80	0.00	34'730.80
160	Protezione civile	34'730.80	0.00	34'730.80
2	EDUCAZIONE	1'272'610.05	102'702.40	1'169'907.65
2X	DIVERSI - EDUCAZIONE	1'682.80	0.00	1'682.80
2XX	Diversi - educazione	1'682.80	0.00	1'682.80
20	SCUOLE DELL'INFANZIA	376'552.35	41'876.40	334'675.95
200	Scuole dell'infanzia	376'552.35	41'876.40	334'675.95
21	SCUOLE PUBBLICHE	894'374.90	60'826.00	833'548.90
210	Scuole elementari	889'949.90	60'826.00	829'123.90
212	Scuole medie	4'425.00	0.00	4'425.00



CONSUNTIVO CLASSIFICAZIONE FUNZIONALE
PER ANNO 2018

COMUNE DI CADEMPINO	
Data	02-05-2019
Pagina	18
Giornale	

Centro Costo	Descrizione	Spese	Ricavi	Saldo
3	CULTURA E TEMPO LIBERO	614'605.20	170'995.60	443'609.60
3X	DIVERSI - CULTURA E TEMPO LIBERO	0.00	0.00	0.00
3XX	Diversi - Cultura e tempo libero	0.00	0.00	0.00
30	PROMOZIONE CULTURALE	3'966.00	0.00	3'966.00
302	Teatri e concerti	500.00	0.00	500.00
309	Altra promozione culturale	3'466.00	0.00	3'466.00
31	MONUMENTI STORICI E PROTEZIONE PATRIMONIO ARCHIT	0.00	0.00	0.00
310	Monumenti storici e protezione patrimonio architettonico	0.00	0.00	0.00
33	PARCHI PUBBLICI E SENTIERI	110'424.00	0.00	110'424.00
330	Parchi pubblici e sentieri	110'424.00	0.00	110'424.00
34	SPORT	462'608.10	170'995.60	291'612.50
340	Sport	462'608.10	170'995.60	291'612.50
35	ALTRE ATTIVITA' DI TEMPO LIBERO	34'710.55	0.00	34'710.55
350	Altre attività di tempo libero	34'710.55	0.00	34'710.55
39	CULTO	2'896.55	0.00	2'896.55
390	Culto	2'896.55	0.00	2'896.55
4	SALUTE PUBBLICA	39'349.60	0.00	39'349.60
46	SERVIZIO MEDICO SCOLASTICO	19'693.90	0.00	19'693.90
460	Servizio medico scolastico	19'693.90	0.00	19'693.90
49	ALTRI COMPITI PER LA SALUTE	19'655.70	0.00	19'655.70
490	Altri compiti per la salute	19'655.70	0.00	19'655.70
5	PREVIDENZA SOCIALE	2'971'367.63	3'087.40	2'968'280.23
5x	DIVERSI - PREVIDENZA SOCIALE	41'125.40	0.00	41'125.40
5xx	Diversi - Previdenza sociale	41'125.40	0.00	41'125.40
50	ASSIC.VECCHIAIA-SUPERSTITI E CONTR.COMUNALI A FON	1'339'310.35	3'087.40	1'336'222.95
500	Assicurazione vecchiaia e superstiti	1'339'310.35	3'087.40	1'336'222.95
54	PROTEZIONE DELLA GIOVENTÙ	139'595.00	0.00	139'595.00
540	Protezione della gioventù	139'595.00	0.00	139'595.00
57	CASE PER ANZIANI	852'325.28	0.00	852'325.28
570	Case per anziani	852'325.28	0.00	852'325.28
58	ASSISTENZA	599'011.60	0.00	599'011.60
580	Assistenza agli anziani	525'540.41	0.00	525'540.41
581	Aiuto agli indigenti (assistenza)	64'233.89	0.00	64'233.89
589	Altre iniziative assistenziali	9'237.30	0.00	9'237.30
6	TRAFFICO	1'115'436.85	320'191.85	795'245.00
61	STRADE CANTONALI	545'129.35	0.00	545'129.35
610	Strade cantonali	545'129.35	0.00	545'129.35
62	STRADE COMUNALI	516'450.25	290'331.85	226'118.40
620	Rete stradale comunale	516'450.25	290'331.85	226'118.40
65	TRAFFICO REGIONALE	53'857.25	29'860.00	23'997.25
650	Ferrovie parivate	29'460.00	29'860.00	-400.00
651	Aziende del traffico locali	24'397.25	0.00	24'397.25



CONSUNTIVO CLASSIFICAZIONE FUNZIONALE
PER ANNO 2018

COMUNE DI CADEMPINO	
Data	02-05-2019
Pagina	19
Giornale	

Centro Costo	Descrizione	Spese	Ricavi	Saldo	
7	PROTEZIONE DELL'AMBIENTE E SISTEMAZIONE DEL TERR.	848'674.73	310'274.10	538'400.63	
7x	DIVERSI - PROTEZIONE DELL'AMBIENTE E SISTEMAZ.DEL T	6'440.80	0.00	6'440.80	
7xx	Diversi - Protezione dell'ambiente e sistemaz.del territorio	6'440.80	0.00	6'440.80	
70	APPROVVIGIONAMENTO IDRICO	195'000.45	147'962.40	47'038.05	
700	Approvvigionamento idrico	195'000.45	147'962.40	47'038.05	
71	ELIMINAZIONE DELLE ACQUE LURIDE	319'423.90	58'129.90	261'294.00	
710	Eliminazione delle acque luride	319'423.90	58'129.90	261'294.00	
72	ELIMINAZIONE RIFIUTI	275'844.58	100'871.80	174'972.78	
720	Eliminazione rifiuti	275'844.58	100'871.80	174'972.78	
74	CIMITERO E SEPPELLIMENTO	8'995.00	3'310.00	5'685.00	
740	Cimitero e seppellimento	8'995.00	3'310.00	5'685.00	
78	ALTRA PROTEZIONE DELL'AMBIENTE	42'970.00	0.00	42'970.00	
789	Altre immissioni	42'970.00	0.00	42'970.00	
79	SISTEMAZIONE DEL TERRITORIO	0.00	0.00	0.00	
790	Pianificazione del territorio	0.00	0.00	0.00	
8	ECONOMIA PUBBLICA	119'209.85	258'747.00	-139'537.15	
83	TURISMO	468.15	0.00	468.15	
830	Turismo	468.15	0.00	468.15	
86	ENERGIA	118'741.70	258'747.00	-140'005.30	
860	Elettricit�	118'741.70	258'747.00	-140'005.30	
9	FINANZE E IMPOSTE	13'512'776.19	21'430'136.06	-7'917'359.87	
90	IMPOSTE	34'547.91	21'248'006.30	-21'213'458.39	
900	Imposte	34'547.91	21'248'006.30	-21'213'458.39	
92	PEREQUAZIONE FINANZIARIA	8'617'062.00	0.00	8'617'062.00	
921	Cantone - Comuni	8'617'062.00	0.00	8'617'062.00	
93	PARTE ALLE ENTRATE DI ALTRI ENTI PUBBLICI	0.00	730.60	-730.60	
931	Parte comunale alle imposte cantonali	0.00	0.00	0.00	
932	Parte comunale a patenti e regalie	0.00	730.60	-730.60	
94	GESTIONE DEL PATRIMONIO E DEI DEBITI	157.39	181'399.16	-181'241.77	
940	Interessi	157.39	181'399.16	-181'241.77	
99	SPESE NON RIPARTIBILI	4'861'008.89	0.00	4'861'008.89	
990	Spese non ripartibili	4'861'008.89	0.00	4'861'008.89	
La colonna Saldo = Spese - Ricavi		Totale generale :	21'716'818.27	22'818'383.76	-1'101'565.49



CONSUNTIVO SECONDO LA CLASSIFICAZIONE ISTITUZIONALE
PER L'ANNO 2018

COMUNE DI CADEMPINO	
Data	02-05-2019
Pagina	20

DICASTERO	RICAPITOLAZIONE CONTO DI GESTIONE CORRENTE 2018			PREVENTIVO 2018			
	CONSUNTIVO SPESA CORRENTI	RICAVI CORRENTI	SPESA CORRENTI	RICAVI CORRENTI	RICAVI CORRENTI		
1	AMMINISTRAZIONE	752'516.77	3.30 %	58'822.90	0.26 %	809'830.00	27'000.00
2	EDUCAZIONE CULTURA E TEMPO LIBERO	2'083'566.55	9.13 %	377'313.00	1.65 %	2'324'944.00	395'400.00
3	SICUREZZA PUBBLICA	273'920.10	1.20 %	51'061.45	0.22 %	275'242.00	45'200.00
4	COSTRUZIONI	1'044'660.65	4.58 %	290'331.85	1.27 %	1'104'500.00	288'320.00
5	ATTIVITA' SOCIALI	2'654'577.23	11.63 %	3'087.40	0.01 %	3'113'630.00	6'000.00
6	AMBIENTE E SISTEMAZIONE TERRITORIO	902'531.98	3.96 %	340'134.10	1.49 %	962'740.00	369'000.00
7	ECONOMIA PUBBLICA	136'128.80	0.60 %	258'747.00	1.13 %	144'200.00	255'155.00
8	FINANZE E IMPOSTE	13'868'916.19	60.78 %	21'438'886.06	93.95 %	9'107'454.00	1'524'500.00
TOTALI		21'716'818.27	95.17 %	22'818'383.76	100.00 %	17'842'540.00	2'910'575.00
FABBISOGNO D'IMPOSTA							14'931'965.00
AVANZO D'ESERCIZIO		1'101'565.49	4.83 %				
TOTALI A PAREGGIO		22'818'383.76		22'818'383.76		17'842'540.00	17'842'540.00

CONSUNTIVO SECONDO LA CLASSIFICAZIONE ISTITUZIONALE
PER L'ANNO 2018

COMUNE DI CADEMPINO	
Data	02-05-2019
Pagina	21

RICAPITOLAZIONE CONTO DI GESTIONE CORRENTE

PRIMA RICAPITOLAZIONE

RICAVI %

SPESE %

1	AMMINISTRAZIONE						
110	Legislativo ed esecutivo	79'749.70	0.35			0.00	0.00
120	Amministrazione generale	672'767.07	2.95			58'822.90	0.26
130	Casa Casiani	0.00	0.00			0.00	0.00
	TOTALE PER DICASTERO	752'516.77				58'822.90	
2	EDUCAZIONE CULTURA E TEMPO LIBERO						
200	Scuola dell'infanzia	376'552.35	1.65			41'876.40	0.18
210	Scuole pubbliche	895'937.70	3.93			60'826.00	0.27
220	Scuole speciali	120.00	0.00			0.00	0.00
230	Incoraggiamento alla cultura	2'966.00	0.01			0.00	0.00
240	Manutenz. monumenti,siti protetti, parchi pubblici,sentieri	110'424.00	0.48			0.00	0.00
250	Contributi a società e associazioni	41'400.00	0.18			0.00	0.00
260	Centroeventi attività sportive	158'391.10	0.69			21'400.00	0.09
270	Centroeventi attività ricreative	171'679.80	0.75			103'615.00	0.45
275	Palamondo	282'917.00	1.24			149'595.60	0.66
280	Altre attività di tempo libero	40'282.05	0.18			0.00	0.00
290	Culto	2'896.55	0.01			0.00	0.00
	TOTALE PER DICASTERO	2'083'566.55				377'313.00	
3	SICUREZZA PUBBLICA						
300	Protezione giuridica	60'405.10	0.26			26'501.45	0.12
310	Polizia	148'602.05	0.65			20'890.00	0.09
320	Polizia del fuoco	19'686.70	0.09			0.00	0.00
330	Militare	3'403.40	0.01			0.00	0.00
340	Protezione civile	41'822.85	0.18			3'670.00	0.02
	TOTALE PER DICASTERO	273'920.10				51'061.45	
4	COSTRUZIONI						



CONSUNTIVO SECONDO LA CLASSIFICAZIONE ISTITUZIONALE
PER L'ANNO 2018

COMUNE DI CADEMPINO	
Data	02-05-2019
Pagina	22

RICAPITOLAZIONE CONTO DI GESTIONE CORRENTE

	PRIMA	RICAPITOLAZIONE		RICAVI	%
	SPESE	%			
410	Strade cantonali	545'129.35	2.39	0.00	0.00
420	Strade comunali, posteggi, piazze	481'965.80	2.11	290'331.85	1.27
440	Altri compiti	17'565.50	0.08	0.00	0.00
	TOTALE PER DICASTERO	1'044'660.65		290'331.85	
5	ATTIVITA' SOCIALI				
510	Protezione della gioventù	139'595.00	0.61	0.00	0.00
520	Servizio medico scolastico	19'693.90	0.09	0.00	0.00
530	Altre spese per la sanità	19'655.70	0.09	0.00	0.00
540	AVS/CM/AI/PC	940'737.60	4.12	3'087.40	0.01
550	Case per anziani	852'325.28	3.74	0.00	0.00
560	Assistenza	682'569.75	2.99	0.00	0.00
	TOTALE PER DICASTERO	2'654'577.23		3'087.40	
6	AMBIENTE E SISTEMAZIONE TERRITORIO				
600	Approvvigionamento idrico	227'733.85	1.00	147'962.40	0.65
610	Protezione delle acque	286'690.50	1.26	58'129.90	0.25
620	Raccolta ed eliminazione rifiuti	275'844.58	1.21	100'871.80	0.44
630	Cimitero	8'995.00	0.04	3'310.00	0.01
650	Altra protezione dell'ambiente	103'268.05	0.45	29'860.00	0.13
660	Sistemazione del territorio	0.00	0.00	0.00	0.00
	TOTALE PER DICASTERO	902'531.98		340'134.10	
7	ECONOMIA PUBBLICA				
720	Turismo	468.15	0.00	0.00	0.00
750	Energia	135'660.65	0.59	258'747.00	1.13
	TOTALE PER DICASTERO	136'128.80		258'747.00	
8	FINANZE E IMPOSTE				



CONSUNTIVO SECONDO LA CLASSIFICAZIONE ISTITUZIONALE
PER L'ANNO 2018

COMUNE DI CADEMPINO	
Data	02-05-2019
Pagina	23

RICAPITOLAZIONE CONTO DI GESTIONE CORRENTE

	PRIMA	RICAPITOLAZIONE	%	RICAVI	%
	SPESE				
800 Imposte	34'547.91		0.15	21'265'667.45	93.20
810 Compensazione finanziaria	8'617'062.00		37.76	0.00	0.00
820 Quota parte a risorse	0.00		0.00	9'480.60	0.04
830 Gestione sostanza e debiti	157.39		0.00	163'738.01	0.72
840 Ammortamenti	5'217'148.89		22.86	0.00	0.00
TOTALE PER DICASTERO	13'868'916.19			21'438'886.06	
TOTALI	21'716'818.27		95.17 %	22'818'383.76	100.00 %
AVANZO D'ESERCIZIO	1'101'565.49		4.83 %		
TOTALI A PAREGGIO	22'818'383.76			22'818'383.76	



CONSUNTIVO SECONDO LA CLASSIFICAZIONE ISTITUZIONALE
PER L'ANNO 2018

COMUNE DI CADEMPINO

Data 02-05-2019

Pagina 24

Gestione Corrente

RICAPITOLAZIONE PER GENERE DI CONTO - RIASSUNTO

	CONSUNTIVO 2018	PREVENTIVO 2018	CONSUNTIVO 2017
3 SPESE	21'716'818.27	17'842'540.00	19'400'010.17
30 SPESE PER IL PERSONALE	1'584'101.30	1'592'475.00	1'587'791.90
31 SPESE PER BENI E SERVIZI	1'558'500.54	1'785'730.00	1'586'897.03
32 INTERESSI PASSIVI	6'064.00	10'000.00	14'363.20
33 AMMORTAMENTI	4'889'328.10	1'388'222.00	2'338'346.76
35 RIMBORSI AD ENTI PUBBLICI	455'881.53	468'200.00	276'208.64
36 CONTRIBUTI PROPRI	12'919'028.80	12'285'093.00	13'294'943.64
37 RIVERSAMENTO CONTRIBUTI	970.00	8'000.00	1'580.00
38 VERSAMENTI A FINANZIAMENTI SPECIALI	103'584.00	100'000.00	103'438.00
39 ACCREDITI INTERNI	199'360.00	204'820.00	196'441.00
4 RICAVI	22'818'383.76	2'910'575.00	19'512'557.89
40 IMPOSTE	21'248'006.30	1'430'000.00	17'947'940.17
41 REGALIE E CONCESSIONI	32'655.00	32'655.00	26'741.00
42 REDDITI DELLA SOSTANZA	409'733.41	316'900.00	393'046.66
43 RICAVI PER PRESTAZIONI, VENDITE, TASSE, DIRITTI, MULTE	586'947.55	590'300.00	624'159.61
44 CONTRIBUTI SENZA FINE SPECIFICO	730.60	1'400.00	372.10
45 RIMBORSI DA ENTI PUBBLICI	3'087.40	3'000.00	3'109.40
46 CONTRIBUTI PER SPESE CORRENTI	234'279.50	223'500.00	214'875.75
47 CONTRIBUTI DA RIVERSARE	0.00	3'000.00	0.00
48 PRELEVAMENTI DA FINANZIAMENTI SPECIALI	103'584.00	105'000.00	105'872.20
49 ACCREDITI INTERNI	199'360.00	204'820.00	196'441.00



CONSUNTIVO SECONDO LA CLASSIFICAZIONE ISTITUZIONALE
PER L'ANNO 2018

COMUNE DI CADEMPINO	
Data	02-05-2019
Pagina	25

RICAPITOLAZIONE PER GENERE DI CONTO

CONTO	%	DESCRIZIONE DEL CONTO	CONSUNTIVO 2018	PREVENTIVO 2018	CONSUNTIVO 2017
3	100.00	S P E S E	21'716'818.27	17'842'540.00	19'400'010.17
30	7.29	SPESE PER IL PERSONALE	1'584'101.30	1'592'475.00	1'587'791.90
300	0.43	Onorari ed indennità ad autorità, commissioni e magistrati	92'812.10	87'500.00	83'480.00
301	3.85	Stipendi ed indennità al personale amministrativo	836'745.90	831'500.00	820'329.90
302	0.84	Stipendi ed indennità ai docenti	181'465.20	186'000.00	206'529.25
303	0.42	Contributi AVS/AI/IPG/AD	91'019.25	95'770.00	94'557.35
304	0.52	Contributi a casse pensioni e istituti di previdenza	112'745.45	112'500.00	112'072.70
305	0.13	Premi assicurazione infortuni e malattie	27'155.25	29'290.00	27'957.10
306	0.00	Abbigliamento di servizio, indennità di alloggio e pasti	648.15	4'000.00	1'062.00
308	1.10	Compensi a terzi per personale avventizio	239'944.90	241'915.00	241'503.60
309	0.01	Altre spese per il personale	1'565.10	4'000.00	300.00
31	7.18	SPESE PER BENI E SERVIZI	1'558'500.54	1'785'730.00	1'586'897.03
310	0.07	Materiale d'ufficio, materiale scolastico e stampati	16'222.25	29'630.00	22'561.10
311	0.29	Acquisto mobili, macchine, veicoli e attrezzature	62'970.60	117'000.00	88'767.55
312	1.30	Acqua, energia e combustibili	283'379.70	304'100.00	293'682.39
313	0.12	Materiale di consumo	26'828.05	31'500.00	29'617.20
314	0.98	Manutenzione stabili e strutture	213'837.35	248'000.00	230'468.68
315	1.09	Manutenzione mobili, macchine, veicoli e attrezzature	237'278.93	257'000.00	193'472.95
316	0.12	Locazioni, affitti noleggi e tasse d'utilizzazione	25'085.40	25'800.00	25'101.00
317	0.01	Rimborso spese	2'566.40	2'600.00	1'619.50
318	2.94	Servizi ed onorari	639'308.71	722'600.00	662'046.06
319	0.23	Altre spese per beni e servizi	51'023.15	47'500.00	39'560.60



CONSUNTIVO SECONDO LA CLASSIFICAZIONE ISTITUZIONALE
PER L'ANNO 2018

COMUNE DI CADEMPINO	
Data	02-05-2019
Pagina	26

RICAPITOLAZIONE PER GENERE DI CONTO

CONTO	%	DESCRIZIONE DEL CONTO	CONSUNTIVO 2018	PREVENTIVO 2018	CONSUNTIVO 2017
32	0.03	INTERESSI PASSIVI	6'064.00	10'000.00	14'363.20
329	0.03	Altri interessi passivi	6'064.00	10'000.00	14'363.20
33	22.51	AMMORTAMENTI	4'889'328.10	1'388'222.00	2'338'346.76
330	0.13	Ammortamenti su beni patrimoniali	28'319.21	20'000.00	40'996.57
331	4.67	Ammortamenti su beni amministrativi (ammortamenti ordinari)	1'013'471.00	1'368'222.00	655'680.00
332	17.72	Ammortamenti su beni amministrativi (ammortamenti supplementari)	3'847'537.89	0.00	1'641'670.19
35	2.10	RIMBORSI AD ENTI PUBBLICI	455'881.53	468'200.00	276'208.64
351	0.36	Rimborsi al Cantone	78'782.40	87'000.00	84'002.78
352	1.74	Rimborsi a comuni e consorzi comunali	377'099.13	381'200.00	192'205.86
36	59.49	CONTRIBUTI PROPRI	12'919'028.80	12'285'093.00	13'294'943.64
361	47.07	Contributi al Cantone	10'221'879.49	8'995'532.00	9'958'295.34
362	3.56	Contributi a comuni e consorzi comunali	773'338.00	1'073'957.00	1'008'257.48
365	4.50	Contributi a istituzioni private	977'548.64	1'109'100.00	1'016'279.27
366	4.36	Contributi ad economie private	946'097.97	1'105'504.00	1'014'260.10
367	0.00	Contributi all'estero	164.70	1'000.00	297'851.45
37	0.00	RIVERSAMENTO CONTRIBUTI	970.00	8'000.00	1'580.00
371	0.00	Riversamento contributi al Cantone	970.00	0.00	1'080.00
376	0.00	Riversamento contributi ad economie private	0.00	8'000.00	500.00



**CONSUNTIVO SECONDO LA CLASSIFICAZIONE ISTITUZIONALE
PER L'ANNO 2018**

COMUNE DI CADEMPINO	
Data	02-05-2019
Pagina	27

RICAPITOLAZIONE PER GENERE DI CONTO

CONTO	%	DESCRIZIONE DEL CONTO	CONSUNTIVO 2018	PREVENTIVO 2018	CONSUNTIVO 2017
38	0.48	VERSAMENTI A FINANZIAMENTI SPECIALI	103'584.00	100'000.00	103'438.00
385	0.48	Riversamento al FER	103'584.00	100'000.00	103'438.00
39	0.92	ACCREDITI INTERNI	199'360.00	204'820.00	196'441.00
390	0.92	Addebiti interni	199'360.00	204'820.00	196'441.00



CONSUNTIVO SECONDO LA CLASSIFICAZIONE ISTITUZIONALE
PER L'ANNO 2018

COMUNE DI CADEMPINO

Data 02-05-2019

Pagina 28

RICAPITOLAZIONE PER GENERE DI CONTO

CONTO	%	DESCRIZIONE DEL CONTO	CONSUNTIVO 2018	PREVENTIVO 2018	CONSUNTIVO 2017
4	100.00	R I C A V I	22'818'383.76	2'910'575.00	19'512'557.89
40	93.12	IMPOSTE	21'248'006.30	1'430'000.00	17'947'940.17
400	14.40	Imposte sul reddito e sulla sostanza	3'286'416.90	900'000.00	4'073'449.67
401	77.22	Imposte sull'utile e sul capitale	17'621'227.50	500'000.00	13'605'715.85
402	1.08	Imposte immobiliari	247'375.00	0.00	240'048.00
403	0.41	Imposta speciale sul reddito e sulla sostanza	92'986.90	30'000.00	28'726.65
41	0.14	REGALIE E CONCESSIONI	32'655.00	32'655.00	26'741.00
410	0.14	Regalie e concessioni	32'655.00	32'655.00	26'741.00
42	1.80	REDDITI DELLA SOSTANZA	409'733.41	316'900.00	393'046.66
420	0.71	Interessi da banche	161'826.81	67'500.00	73'521.40
421	0.09	Crediti	19'572.35	16'000.00	9'185.55
427	0.41	Redditi immobiliari dei beni amministrativi	93'871.85	84'400.00	96'895.30
429	0.59	Altri redditi della sostanza	134'462.40	149'000.00	213'444.41
43	2.57	RICAVI PER PRESTAZIONI, VENDITE, TASSE, DIRITTI, MULTE	586'947.55	590'300.00	624'159.61
430	0.00	Tasse d'esenzione	0.00	0.00	906.00
431	0.35	Tasse per servizi amministrativi	78'922.00	57'200.00	34'382.35
432	0.02	Ricavi per refezione	4'080.00	3'200.00	3'408.00
433	0.01	Tasse scolastiche	1'800.00	1'200.00	1'200.00
434	1.96	Altre tasse d'utilizzazione e servizi	446'111.95	453'100.00	483'599.34
435	0.04	Vendite	8'545.30	8'500.00	14'047.75



CONSUNTIVO SECONDO LA CLASSIFICAZIONE ISTITUZIONALE
PER L'ANNO 2018

COMUNE DI CADEMPINO	
Data	02-05-2019
Pagina	29

RICAPITOLAZIONE PER GENERE DI CONTO

CONTO	%	DESCRIZIONE DEL CONTO	CONSUNTIVO 2018	PREVENTIVO 2018	CONSUNTIVO 2017
436	0.08	Rimborsi	18'499.30	32'000.00	39'128.15
437	0.09	Multe	21'290.00	31'000.00	39'970.00
439	0.03	Altri ricavi per prestazioni e vendite	7'699.00	4'100.00	7'518.02
44	0.00	CONTRIBUTI SENZA FINE SPECIFICO	730.60	1'400.00	372.10
441	0.00	Partecipazione alle entrate del Cantone	730.60	1'400.00	372.10
45	0.01	RIMBORSI DA ENTI PUBBLICI	3'087.40	3'000.00	3'109.40
451	0.01	Rimborsi dal Cantone	3'087.40	3'000.00	3'109.40
46	1.03	CONTRIBUTI PER SPESE CORRENTI	234'279.50	223'500.00	214'875.75
461	0.94	Contributi dal Cantone per spese correnti	214'279.50	203'500.00	194'875.75
462	0.09	Contributi da enti pubblici	20'000.00	20'000.00	20'000.00
47	0.00	CONTRIBUTI DA RIVERSARE	0.00	3'000.00	0.00
471	0.00	Contributi dal cantone da riversare	0.00	3'000.00	0.00
48	0.45	PRELEVAMENTI DA FINANZIAMENTI SPECIALI	103'584.00	105'000.00	105'872.20
480	0.00	Accantonamento per la manutenzione straordinaria delle canalizzazioni	0.00	5'000.00	2'434.20
485	0.45	Prelevamento dal FER	103'584.00	100'000.00	103'438.00
49	0.87	ACCREDITI INTERNI	199'360.00	204'820.00	196'441.00
490	0.87	Accrediti interni	199'360.00	204'820.00	196'441.00



CONSUNTIVO SECONDO LA CLASSIFICAZIONE ISTITUZIONALE
PER L'ANNO 2018

COMUNE DI CADEMPINO	
Data	02-05-2019
Pagina	30

1	AMMINISTRAZIONE	CONSUNTIVO 2018		PREVENTIVO 2018	CONSUNTIVO 2017
		SPESE	RICAVI		
110	Legislativo ed esecutivo				
3	S P E S E				
300.001	Onorario Sindaco	10'000.00		10'000.00	10'000.00
300.002	Onorario Municipali e supplenti	25'500.00		25'500.00	25'500.00
300.003	Indennità Municipali, Commissioni, Delegazioni	35'647.50		35'000.00	36'980.00
303.001	Contributi AVS/AD/AI	5'807.20		4'800.00	5'743.10
319.001	Altre spese diverse	2'795.00		5'000.00	4'911.20
	TOTALE RICAVI		0.00	0.00	0.00
	TOTALE SPESE	79'749.70		80'300.00	83'134.30
	SALDO		79'749.70	80'300.00	83'134.30



CONSUNTIVO SECONDO LA CLASSIFICAZIONE ISTITUZIONALE
PER L'ANNO 2018

COMUNE DI CADEMPINO

Data 02-05-2019

Pagina 31

1	AMMINISTRAZIONE	CONSUNTIVO 2018		PREVENTIVO 2018	CONSUNTIVO 2017
		SPESE	RICAVI		
120	Amministrazione generale				
3	S P E S E				
301.001	Stipendi personale nominato	333'137.90		334'000.00	328'133.15
301.002	Stipendi personale ausiliario	3'613.90		4'000.00	3'632.20
301.008	Indennità varie	380.30		1'000.00	196.90
301.009	Indennità per votazioni	750.00		1'000.00	400.00
303.001	Contributi AVS/AD/AI	25'342.75		30'000.00	28'829.15
304.001	Contributi CP dipendenti	39'110.90		45'000.00	43'938.05
305.001	Premi infortuni e malattia	6'329.00		7'000.00	6'734.40
308.002	Ufficio tecnico	67'312.50		67'500.00	71'224.05
309.001	Costi di formazione	1'565.10		3'000.00	300.00
309.002	Altri costi del personale	0.00		1'000.00	0.00
310.001	Abbonamenti,giornali,riviste	721.00		2'000.00	1'639.00
310.002	Abbonamento Foglio Ufficiale	130.00		130.00	130.00
310.003	Inserzioni	1'591.95		3'000.00	1'808.05
310.004	Materiale di cancelleria	6'779.30		15'000.00	11'984.05
311.001	Acquisto mobili, macchine, attrezzatura	808.45		5'000.00	15'438.10
312.001	Spese riscaldamento stabile	3'932.80		5'000.00	4'339.45
312.002	Illuminazione stabile	6'541.55		5'000.00	4'096.95
314.001	Manutenzione stabile	0.00		5'000.00	0.00
315.001	Manutenzione mobili, macchine, attrezzatura	11'204.30		10'000.00	11'250.80
315.002	Manutenzione e assistenza EDP	36'758.85		45'000.00	46'596.10
316.002	Costi leasing e noleggio	4'510.20		5'000.00	4'523.40
317.001	Indennità trasferte varie	994.00		500.00	971.50
318.001	Spese postali e telefoniche	19'906.55		17'000.00	19'342.85
318.002	Tasse c.c.p.	3'672.40		5'000.00	3'424.91
318.003	Assicurazione RC Comune	4'360.60		5'000.00	4'020.90
318.004	Assicurazione e tasse	4'532.95		15'000.00	12'349.65

**CONSUNTIVO SECONDO LA CLASSIFICAZIONE ISTITUZIONALE
PER L'ANNO 2018**

COMUNE DI CADEMPINO	
Data	02-05-2019
Pagina	32

1	AMMINISTRAZIONE	CONSUNTIVO 2018		PREVENTIVO 2018	CONSUNTIVO 2017
		SPESE	RICAVI		
120	Amministrazione generale				
3	S P E S E				
318.005	Spese pulizia stabile	0.00		500.00	58.50
318.006	Spese esecutive e incasso	8'230.15		7'000.00	7'763.40
318.007	Consulenze e perizie	3'351.80		15'000.00	10'621.25
318.008	Spese legali e notarili	4'052.75		20'000.00	800.00
318.012	Spese di rappresentanza	0.00		1'000.00	0.00
318.013	Manifestazioni diverse	10'088.95		15'000.00	13'633.95
318.030	Revisione contabile	6'219.65		7'000.00	6'237.00
318.035	Spese cantonali esami domande costruzione	20'395.57		5'000.00	5'985.00
318.039	Tassa di giudizio	600.00		2'000.00	200.00
319.001	Altre spese diverse	27'058.70		5'000.00	7'676.65
361.015	Partecipazione spesa progetto "Ticino 2020"	501.00		1'800.00	648.00
365.001	Tasse e contributi diversi	8'281.25		12'000.00	14'624.15
4	RICAVI				
431.001	Tasse per servizi amministrativi		5'830.00	7'000.00	4'691.00
431.002	Tasse per licenze edilizie		33'102.10	10'000.00	15'510.95
431.003	Tasse varie		3'789.90	5'000.00	1'930.40
436.002	Recuperi infortuni e malattia		0.00	1'000.00	387.25
436.008	Recupero spese di esecuzione		8'001.90	0.00	8'019.95
437.001	Contravvenzioni		400.00	1'000.00	4'500.00
439.001	Ricavi diversi		7'699.00	3'000.00	3'918.02
	TOTALE RICAVI		58'822.90	27'000.00	38'957.57
	TOTALE SPESE	672'767.07		727'430.00	693'551.51
	SALDO		613'944.17	700'430.00	654'593.94



CONSUNTIVO SECONDO LA CLASSIFICAZIONE ISTITUZIONALE
PER L'ANNO 2018

COMUNE DI CADEMPINO

Data 02-05-2019

Pagina 33

1	AMMINISTRAZIONE	CONSUNTIVO 2018		PREVENTIVO 2018	CONSUNTIVO 2017
		SPESE	RICAVI		
130	Casa Caslani				
3	S P E S E				
314.001	Manutenzione stabile	0.00		0.00	324.70
315.001	Manutenzione mobili, macchine, attrezzatura	0.00		0.00	65.10
318.004	Assicurazione e tasse	0.00		2'100.00	2'052.45
4	R I C A V I				
427.002	Affitti Casa Caslani		0.00	0.00	7'500.00
	TOTALE RICAVI		0.00	0.00	7'500.00
	TOTALE SPESE	0.00		2'100.00	2'442.25
	SALDO		0.00	2'100.00	-5'057.75

**CONSUNTIVO SECONDO LA CLASSIFICAZIONE ISTITUZIONALE
PER L'ANNO 2018**

COMUNE DI CADEMPINO	
Data	02-05-2019
Pagina	34

2	EDUCAZIONE CULTURA E TEMPO LIBERO	CONSUNTIVO 2018		PREVENTIVO 2018	CONSUNTIVO 2017
		SPESE	RICAVI		
200	Scuola dell'infanzia				
3	S P E S E				
301.002	Stipendi personale ausiliario	81'327.70		70'000.00	79'708.75
302.001	Stipendi docenti	181'465.20		186'000.00	206'529.25
303.001	Contributi AVS/AD/Al	22'669.45		22'500.00	25'019.45
304.001	Contributi CP dipendenti	28'907.60		26'000.00	27'227.85
305.001	Premi infortuni e malattia	6'979.45		7'100.00	7'791.75
310.001	Abbonamenti, giornali, riviste	0.00		500.00	0.00
310.005	Materiale scolastico e didattico	7'000.00		7'000.00	7'000.00
311.001	Acquisto mobili, macchine, attrezzatura	2'291.15		10'000.00	6'473.00
312.001	Spese riscaldamento stabile	5'856.30		9'000.00	6'726.20
312.002	Illuminazione stabile	3'271.80		3'000.00	3'091.75
312.004	Consumo acqua potabile	332.85		600.00	384.70
313.002	Spese di refezione	19'505.90		23'000.00	21'283.10
314.001	Manutenzione stabile e parco	140.00		10'000.00	3'832.85
315.001	Manutenzione mobili, macchine, attrezzatura	6'125.50		10'000.00	7'906.85
316.002	Costi leasing e noleggio	775.20		1'000.00	777.60
317.001	Indennità trasferte varie	0.00		100.00	0.00
317.002	Spese per attività culturali e passeggiate	1'572.40		2'000.00	648.00
318.001	Spese postali e telefoniche	1'236.60		1'200.00	1'257.40
318.004	Assicurazione e tasse	3'476.50		3'500.00	3'447.30
318.005	Spese pulizia stabile	2'754.35		5'000.00	3'692.20
319.001	Altre spese diverse	264.40		1'000.00	396.95
352.001	Costi frequenza scuole in altri comuni	600.00		0.00	65.00
4	RICAVI				
432.001	Contributo pasti		4'080.00	3'200.00	3'408.00

**CONSUNTIVO SECONDO LA CLASSIFICAZIONE ISTITUZIONALE
PER L'ANNO 2018**

COMUNE DI CADEMPINO

Data 02-05-2019

Pagina 35

	CONSUNTIVO 2018		CONSUNTIVO 2017
	SPESE	RICAVI	
2	EDUCAZIONE CULTURA E TEMPO LIBERO		
200	Scuola dell'infanzia		
4	R I C A V I		
433.000	1'800.00	1'200.00	1'200.00
436.001	403.75	26'000.00	20'000.00
436.002	6'969.65	1'000.00	5'560.25
439.001	0.00	100.00	0.00
461.001	28'623.00	28'000.00	28'200.00
	TOTALE RICAVI	41'876.40	58'368.25
	TOTALE SPESE	376'552.35	413'259.95
	SALDO	334'675.95	354'891.70



**CONSUNTIVO SECONDO LA CLASSIFICAZIONE ISTITUZIONALE
PER L'ANNO 2018**

COMUNE DI CADEMPINO

Data 02-05-2019

Pagina 36

2	EDUCAZIONE CULTURA E TEMPO LIBERO	CONSUNTIVO 2018		PREVENTIVO 2018	CONSUNTIVO 2017
		SPESE	RICAVI		
210	Scuole pubbliche				
3	S P E S E				
318.014	Trasporto allievi scuole elem.	54'352.00		60'000.00	54'503.40
318.015	Contributo trasporto pubblico	44'065.90		38'000.00	38'491.85
319.001	Altre spese diverse	5'283.00		8'000.00	9'497.00
352.001	Costi frequenza scuole in altri comuni	120.00		600.00	600.00
366.001	Contributo scuola media	4'425.00		9'000.00	5'580.00
366.006	Contributi colonie	1'562.80		3'000.00	1'587.60
366.011	Partecipazione spese scuola elementare	786'129.00		828'304.00	766'184.00
4	R I C A V I				
461.001	Sussidio cantonale stipendio docenti		60'826.00	52'000.00	62'917.50
	TOTALE RICAVI		60'826.00	52'000.00	62'917.50
	TOTALE SPESE	895'937.70		946'904.00	876'443.85
	SALDO		835'111.70	894'904.00	813'526.35



**CONSUNTIVO SECONDO LA CLASSIFICAZIONE ISTITUZIONALE
PER L'ANNO 2018**

COMUNE DI CADEMPINO	
Data	02-05-2019
Pagina	37

	CONSUNTIVO 2018		PREVENTIVO 2018	CONSUNTIVO 2017
	SPESE	RICAVI		
2	EDUCAZIONE CULTURA E TEMPO LIBERO			
220	Scuole speciali			0.00
3	S P E S E			0.00
361.001	Contributi a scuole speciali	120.00	2'000.00	0.00
	TOTALE RICAVI	0.00	0.00	0.00
	TOTALE SPESE	120.00	2'000.00	0.00
	SALDO	120.00	2'000.00	0.00

**CONSUNTIVO SECONDO LA CLASSIFICAZIONE ISTITUZIONALE
PER L'ANNO 2018**

COMUNE DI CADEMPINO

Data 02-05-2019

Pagina 38

2	EDUCAZIONE CULTURA E TEMPO LIBERO	CONSUNTIVO 2018		PREVENTIVO 2018	CONSUNTIVO 2017
		SPESE	RICAVI		
230	Incoraggiamento alla cultura	2'966.00		10'000.00	2'744.55
3	S P E S E		0.00	0.00	0.00
318.013	Manifestazioni diverse			10'000.00	2'744.55
	TOTALE RICAVI		0.00		0.00
	TOTALE SPESE	2'966.00		10'000.00	2'744.55
	SALDO		2'966.00	10'000.00	2'744.55



CONSUNTIVO SECONDO LA CLASSIFICAZIONE ISTITUZIONALE
PER L'ANNO 2018

COMUNE DI CADEMPINO

Data 02-05-2019

Pagina 39

2	EDUCAZIONE CULTURA E TEMPO LIBERO	CONSUNTIVO 2018		PREVENTIVO 2018	CONSUNTIVO 2017
		SPESE	RICAVI		
240	Manutenz. monumenti,siti protetti, parchi pubblici,sentieri				
3	S P E S E				
301.002	Stipendi personale ausiliario	4'483.50		5'000.00	3'748.50
303.001	Contributi AVS/AD/AI	396.00		450.00	330.85
305.001	Premi infortuni e malattia	138.25		170.00	115.60
314.001	Manutenzione stabile	0.00		5'000.00	0.00
314.008	Manutenz. parchi pubblici, giardini e sentieri	15'471.25		10'000.00	14'392.95
390.001	Addebito interno spese personale	89'935.00		92'400.00	88'620.00
	TOTALE RICAVI		0.00	0.00	0.00
	TOTALE SPESE	110'424.00		113'020.00	107'207.90
	SALDO		110'424.00	113'020.00	107'207.90

**CONSUNTIVO SECONDO LA CLASSIFICAZIONE ISTITUZIONALE
PER L'ANNO 2018**

COMUNE DI CADEMPINO	
Data	02-05-2019
Pagina	40

2	EDUCAZIONE CULTURA E TEMPO LIBERO	CONSUNTIVO 2018		PREVENTIVO 2018	CONSUNTIVO 2017
		SPESE	RICAVI		
250	Contributi a società e associazioni				
3	S P E S E				
365.003	Contributo Vedeggio calcio	2'000.00		2'000.00	2'000.00
365.004	Contributo Raggruppamento San Zeno	5'000.00		5'000.00	5'000.00
365.005	Contrib. Soc. atletica capriasca	1'000.00		1'000.00	1'000.00
365.006	Contr. inline hockey Sayaluca	5'000.00		5'000.00	7'000.00
365.007	Contributo circolo cultura	500.00		500.00	500.00
365.009	Contr. Assoc. Esploratori	2'500.00		2'500.00	2'500.00
365.010	Contributo filarmonica MV	2'000.00		2'000.00	2'000.00
365.012	Contr. Soc. tirat. del Gaggio	500.00		500.00	500.00
365.013	Contributo Corale canterin	2'000.00		2'000.00	2'000.00
365.020	Contributo Soc. Boccioflia La Geria	500.00		500.00	500.00
365.021	Contr. Soc. Protezione animali	500.00		500.00	500.00
365.022	Contributo Sezione seniori Vedeggio calcio	1'000.00		1'000.00	1'000.00
365.023	Contributo TC Les Amis	3'800.00		3'800.00	3'800.00
365.024	Contr. Assoc. sport., ric. e cult. dei dipendenti e autorità di Cadempino	2'000.00		2'000.00	2'000.00
365.025	Contributo Gruppo ginnastica	2'000.00		2'000.00	2'000.00
365.027	Contributo Basket club Vedeggio	500.00		500.00	500.00
365.028	Contributo Gruppo Seniores	3'000.00		3'000.00	3'000.00
365.032	Contributo Orchestra Svizzera Italiana	5'000.00		1'000.00	1'000.00
365.034	Contributo Gruppo Orientisti Lugano	300.00		300.00	300.00
365.035	Contributo SFG - Taverne	300.00		300.00	300.00
365.036	Contributo Jujitsu	500.00		500.00	500.00
365.037	Volley Lugano - Scuola Pallavolo Vedeggio	500.00		500.00	500.00
365.038	Contributo TEPSI	500.00		500.00	500.00
365.039	Contributo VAL Video Amatori Lamone-Cadempino	500.00		500.00	500.00



**CONSUNTIVO SECONDO LA CLASSIFICAZIONE ISTITUZIONALE
PER L'ANNO 2018**

COMUNE DI CADEMPINO

Data 02-05-2019

Pagina 41

	CONSUNTIVO 2018		PREVENTIVO 2018	CONSUNTIVO 2017
	SPESE	RICAVI		
2	EDUCAZIONE CULTURA E TEMPO LIBERO			
250	Contributi a società e associazioni			
	TOTALE RICAVI	0.00	0.00	0.00
	TOTALE SPESE	41'400.00	37'400.00	39'400.00
	SALDO	41'400.00	37'400.00	39'400.00

**CONSUNTIVO SECONDO LA CLASSIFICAZIONE ISTITUZIONALE
PER L'ANNO 2018**

COMUNE DI CADEMPINO	
Data	02-05-2019
Pagina	42

2	EDUCAZIONE CULTURA E TEMPO LIBERO	CONSUNTIVO 2018		PREVENTIVO 2018	CONSUNTIVO 2017
		SPESE	RICAVI		
260	Centroeventi attività sportive				
3	S P E S E				
311.001	Acquisto mobili, macchine, attrezzatura	6'088.50		15'000.00	2'301.70
312.001	Spese riscaldamento stabile	3'486.85		4'500.00	3'728.75
312.002	Illuminazione stabile e campi	7'046.70		6'500.00	5'969.15
312.004	Consumo acqua potabile	5'246.40		5'000.00	7'798.10
313.001	Costi carburante	0.00		1'000.00	0.00
313.004	Materiale per pulizia	0.00		1'000.00	0.00
314.001	Manutenzione stabile	85.30		3'000.00	472.35
315.001	Manutenzione mobili, macchine, attrezzatura	60'768.60		60'000.00	4'172.90
318.004	Assicurazione e tasse	3'985.90		5'000.00	4'338.70
318.005	Spese pulizia stabile	0.00		2'000.00	0.00
318.010	Manutenzione campi	26'714.85		37'000.00	65'361.35
319.001	Altre spese diverse	0.00		1'000.00	0.00
390.001	Addebito interno spese personale	44'968.00		46'200.00	44'310.00
4	R I C A V I				
434.008	Tasse occupazione		1'400.00	5'000.00	2'625.00
462.000	Partecipazione Comune Lamone gestione centro sportivo		20'000.00	20'000.00	20'000.00
	TOTALE RICAVI		21'400.00	25'000.00	22'625.00
	TOTALE SPESE	158'391.10		187'200.00	138'453.00
	SALDO		136'991.10	162'200.00	115'828.00

**CONSUNTIVO SECONDO LA CLASSIFICAZIONE ISTITUZIONALE
PER L'ANNO 2018**

COMUNE DI CADEMPINO	
Data	02-05-2019
Pagina	43

2	EDUCAZIONE CULTURA E TEMPO LIBERO	CONSUNTIVO 2018		PREVENTIVO 2018	CONSUNTIVO 2017
		SPESE	RICAVI		
270	Centroventi attività ricreative				
3	S P E S E				
301.001	Stipendi personale nominato	36'818.60		37'000.00	38'427.05
301.002	Stipendi personale ausiliario	575.80		5'000.00	447.15
301.008	Indennità varie	3'198.90		3'500.00	2'846.00
303.001	Contributi AVS/AD/AI	4'941.65		4'000.00	3'695.25
304.001	Contributi CP dipendenti	6'531.60		4'400.00	4'559.70
305.001	Premi infortuni e malattia	773.05		900.00	773.45
310.004	Materiale di cancelleria	0.00		1'000.00	0.00
311.001	Acquisto mobili, macchine, attrezzatura	15'370.50		20'000.00	9'666.10
312.001	Spese riscaldamento stabile	5'754.10		7'000.00	7'325.35
312.002	Illuminazione stabile	8'946.00		10'000.00	8'344.80
312.004	Consumo acqua potabile	1'452.25		2'000.00	1'979.25
312.005	Consumo gas	1'497.20		2'000.00	1'493.40
313.003	Materiale consumo alimenti Bar	841.10		2'000.00	1'206.25
314.001	Manutenzione stabile	6'827.85		20'000.00	11'295.20
315.001	Manutenzione mobili, macchine, attrezzatura	34'129.65		35'000.00	35'535.35
318.001	Spese postali e telefoniche	1'372.10		2'500.00	1'593.65
318.004	Assicurazione e tasse	11'190.90		10'000.00	12'867.55
318.005	Spese pulizia stabile	1'389.75		10'000.00	2'284.60
318.010	Manutenzione campi	88.80		0.00	0.00
319.001	Altre spese diverse	0.00		5'000.00	847.90
390.001	Addebito interno spese personale	29'980.00		30'800.00	29'540.00
4	RICAVI				
434.008	Tasse occupazione		99'816.85	90'000.00	104'584.30
434.009	Tasse per pulizie		720.00	4'000.00	2'000.00
434.010	Tasse d'ingresso manifestazioni		0.00	0.00	50.00
435.003	Vendita materiale consumo alimenti Bar		3'078.15	3'000.00	2'699.10



CONSUNTIVO SECONDO LA CLASSIFICAZIONE ISTITUZIONALE
PER L'ANNO 2018

COMUNE DI CADEMPINO

Data 02-05-2019

Pagina 44

2	EDUCAZIONE CULTURA E TEMPO LIBERO	CONSUNTIVO 2018		PREVENTIVO 2018	CONSUNTIVO 2017
		SPESE	RICAVI		
270	Centroeventi attività ricreative				
4	R I C A V I				
436.002	Recuperi infortuni e malattia		0.00	1'000.00	0.00
439.001	Ricavi diversi		0.00	0.00	3'600.00
	TOTALE RICAVI		103'615.00	98'000.00	112'933.40
	TOTALE SPESE	171'679.80		212'100.00	174'728.00
	SALDO		68'064.80	114'100.00	61'794.60



CONSUNTIVO SECONDO LA CLASSIFICAZIONE ISTITUZIONALE
PER L'ANNO 2018

COMUNE DI CADEMPINO

Data 02-05-2019

Pagina 45

2	EDUCAZIONE CULTURA E TEMPO LIBERO	CONSUNTIVO 2018		PREVENTIVO 2018	CONSUNTIVO 2017
		SPESE	RICAVI		
275	Palamondo				
3	S P E S E				
301.001	Stipendi personale nominato	36'818.60		37'000.00	38'426.60
301.002	Stipendi personale ausiliario	77'289.85		78'000.00	76'996.60
301.008	Indennità varie	80.45		1'000.00	36.00
303.001	Contributi AVS/AD/AI	10'564.45		10'500.00	10'241.00
304.001	Contributi CP dipendenti	13'264.75		11'600.00	11'597.10
305.001	Premi infortuni e malattia	3'622.25		4'000.00	3'783.35
310.004	Materiale di cancelleria	0.00		1'000.00	0.00
311.001	Acquisto mobili, macchine, attrezzatura	3'811.45		30'000.00	12'991.15
312.001	Spese riscaldamento stabile	19'867.95		28'000.00	20'800.55
312.002	Illuminazione stabile	34'159.10		35'000.00	40'556.40
312.004	Consumo acqua potabile	629.70		1'000.00	651.35
313.003	Materiale consumo alimenti Bar	0.00		0.00	247.25
314.001	Manutenzione stabile	170.00		30'000.00	23'577.55
315.001	Manutenzione mobili, macchine, attrezzatura	38'260.75		60'000.00	58'654.00
318.001	Spese postali e telefoniche	3'086.55		3'000.00	2'421.90
318.004	Assicurazione e tasse	6'949.40		6'000.00	6'897.00
318.005	Spese pulizia stabile	8'859.75		10'000.00	3'670.20
319.001	Altre spese diverse	0.00		5'000.00	0.00
390.001	Addebito interno spese personale	25'482.00		26'180.00	25'109.00
4	RICAVI				
427.005	Affitto superficie per pannelli solari ALL		2'900.00	2'900.00	2'900.00
434.008	Tasse occupazione		124'028.60	130'000.00	153'513.20
434.009	Tasse per pulizie		0.00	2'000.00	0.00
434.014	Tassa occupazione sala multiuso		19'543.00	25'000.00	18'054.90
435.003	Vendita materiale consumo alimenti Bar		0.00	0.00	420.00
436.002	Recuperi infortuni e malattia		3'124.00	1'000.00	0.00

**CONSUNTIVO SECONDO LA CLASSIFICAZIONE ISTITUZIONALE
PER L'ANNO 2018**

2	EDUCAZIONE CULTURA E TEMPO LIBERO	CONSUNTIVO 2018		PREVENTIVO 2018	CONSUNTIVO 2017
		SPESE	RICAVI		
275	Palamondo				
	TOTALE RICAVI	282'917.00	149'595.60	160'900.00	174'888.10
	TOTALE SPESE			377'280.00	336'657.00
	SALDO		133'321.40	216'380.00	161'768.90



CONSUNTIVO SECONDO LA CLASSIFICAZIONE ISTITUZIONALE
PER L'ANNO 2018

COMUNE DI CADEMPINO

Data 02-05-2019

Pagina 47

2	EDUCAZIONE CULTURA E TEMPO LIBERO	CONSUNTIVO 2018		PREVENTIVO 2018	CONSUNTIVO 2017
		SPESE	RICAVI		
280	Altre attività di tempo libero				
3	S P E S E				
305.001	Premi infortuni e malattia	15.60		0.00	16.90
312.002	Illuminazione stabile	1'657.20		0.00	76.55
312.004	Consumo acqua potabile	39.95		0.00	70.00
315.001	Manutenzione mobili, macchine, attrezzature	0.00		0.00	490.00
318.013	Manifestazioni diverse	22'798.75		20'000.00	23'136.30
318.015	Contributo trasporto pubblico	160.00		0.00	0.00
319.001	Altre spese diverse	0.00		500.00	0.00
365.001	Tasse e contributi diversi	15'610.55		15'000.00	13'354.80
	TOTALE RICAVI		0.00	0.00	0.00
	TOTALE SPESE	40'282.05		35'500.00	37'144.55
	SALDO		40'282.05	35'500.00	37'144.55



CONSUNTIVO SECONDO LA CLASSIFICAZIONE ISTITUZIONALE
PER L'ANNO 2018

COMUNE DI CADEMPINO

Data 02-05-2019

Pagina 48

2	EDUCAZIONE CULTURA E TEMPO LIBERO	CONSUNTIVO 2018		PREVENTIVO 2018	CONSUNTIVO 2017
		SPESE	RICAVI		
290	Culto				
3	S P E S E				
303.001	Contributi AVS/AD/AI	136.35		220.00	51.85
305.001	Premi infortuni e malattia	16.70		120.00	6.35
318.005	Spese pulizia stabile	1'543.50		2'500.00	667.90
319.001	Altre spese diverse	0.00		1'000.00	345.60
362.002	Prestazioni Parroco	1'200.00		1'200.00	1'200.00
	TOTALE RICAVI		0.00	0.00	0.00
	TOTALE SPESE	2'896.55		5'040.00	2'271.70
	SALDO		2'896.55	5'040.00	2'271.70



CONSUNTIVO SECONDO LA CLASSIFICAZIONE ISTITUZIONALE
PER L'ANNO 2018

COMUNE DI CADEMPINO	
Data	02-05-2019
Pagina	49

3	SICUREZZA PUBBLICA	CONSUNTIVO 2018		PREVENTIVO 2018	CONSUNTIVO 2017
		SPESE	RICAVI		
300	Protezione giuridica				
3	S P E S E				
300.004	Autorità Regionale di Protezione	21'664.60		17'000.00	11'000.00
301.012	Mercede curatori	10'276.40		9'000.00	3'331.05
303.001	Contributi AVS/AD/AI	143.05		800.00	137.30
318.016	Tenuta a giorno catastrini	26'432.10		10'000.00	3'856.85
318.017	Prestazioni geometra	1'652.20		6'000.00	0.00
318.031	Attività delegato UPI	236.75		1'000.00	250.40
4	R I C A V I				
431.000	Tasse per prolunghi orari esercizi pubblici		840.00	700.00	1'050.00
431.004	Tasse per naturalizzazioni		4'600.00	5'000.00	10'600.00
431.005	Tasse di Stato civile		900.00	500.00	600.00
434.001	Partecipazione tasse aggiornamento mappa		17'838.95	6'000.00	1'159.15
461.002	Sussidio aggiornamento mappa		2'322.50	1'000.00	320.25
	TOTALE RICAVI		26'501.45	13'200.00	13'729.40
	TOTALE SPESE	60'405.10		43'800.00	18'575.60
	SALDO		33'903.65	30'600.00	4'846.20

**CONSUNTIVO SECONDO LA CLASSIFICAZIONE ISTITUZIONALE
PER L'ANNO 2018**

COMUNE DI CADEMPINO

Data 02-05-2019

Pagina 50

3	SICUREZZA PUBBLICA	CONSUNTIVO 2018		PREVENTIVO 2018	CONSUNTIVO 2017
		SPESE	RICAVI		
310	Polizia				
3	S P E S E				
308.003	Polizia intercomunale	131'507.00		135'342.00	126'637.00
318.001	Spese postali e telefoniche	2'724.80		2'300.00	2'264.40
318.036	Servizio sorveglianza	14'370.25		15'000.00	16'382.30
319.001	Altre spese diverse	0.00		0.00	626.40
4	R I C A V I				
437.001	Contravvenzioni		20'890.00	30'000.00	35'470.00
	TOTALE RICAVI		20'890.00	30'000.00	35'470.00
	TOTALE SPESE	148'602.05		152'642.00	145'910.10
	SALDO		127'712.05	122'642.00	110'440.10



CONSUNTIVO SECONDO LA CLASSIFICAZIONE ISTITUZIONALE
PER L'ANNO 2018

COMUNE DI CADEMPINO	
Data	02-05-2019
Pagina	51

3	SICUREZZA PUBBLICA	CONSUNTIVO 2018		PREVENTIVO 2018	CONSUNTIVO 2017
		SPESE	RICAVI		
320	Polizia del fuoco				
3	S P E S E				
352.003	Contributo Consorzio pompieri	19'686.70		20'000.00	19'681.55
	TOTALE RICAVI		0.00	0.00	0.00
	TOTALE SPESE	19'686.70		20'000.00	19'681.55
	SALDO		19'686.70	20'000.00	19'681.55



**CONSUNTIVO SECONDO LA CLASSIFICAZIONE ISTITUZIONALE
PER L'ANNO 2018**

COMUNE DI CADEMPINO

Data 02-05-2019

Pagina 52

3	SICUREZZA PUBBLICA	CONSUNTIVO 2018		PREVENTIVO 2018	CONSUNTIVO 2017
		SPESE	RICAVI		
330	Militare				
3	S P E S E	3'403.40		4'000.00	3'572.32
365.014	Partec. spese tiri obbligatori			0.00	0.00
	TOTALE RICAVI	3'403.40	0.00	4'000.00	3'572.32
	TOTALE SPESE		3'403.40	4'000.00	3'572.32
	SALDO				



CONSUNTIVO SECONDO LA CLASSIFICAZIONE ISTITUZIONALE
PER L'ANNO 2018

COMUNE DI CADEMPINO

Data 02-05-2019

Pagina 53

3	SICUREZZA PUBBLICA	CONSUNTIVO 2018		PREVENTIVO 2018	CONSUNTIVO 2017
		SPESE	RICAVI		
340	Protezione civile				
3	S P E S E				
311.001	Acquisto mobili, macchine, attrezzatura	1'085.70		6'000.00	0.00
312.001	Spese riscaldamento stabile	1'497.40		2'000.00	1'492.40
312.002	Illuminazione stabile	1'900.00		1'500.00	1'200.00
312.004	Consumo acqua potabile	350.00		500.00	500.00
314.001	Manutenzione stabile	0.00		2'000.00	0.00
315.001	Manutenzione mobili, macchine, attrezzatura	625.00		2'000.00	66.00
318.001	Spese postali e telefoniche	287.10		500.00	343.40
318.004	Assicurazione e tasse	1'328.60		1'500.00	1'446.25
318.005	Spese pulizia stabile	1'103.95		1'500.00	0.00
319.001	Altre spese diverse	0.00		0.00	5'147.40
352.004	Contr. Consorzio Lugano Campagna	33'645.10		37'300.00	33'881.50
4	R I C A V I				
434.008	Tasse occupazione			2'000.00	2'206.00
	TOTALE RICAVI			2'000.00	2'206.00
	TOTALE SPESE	41'822.85		54'800.00	44'076.95
	SALDO		38'152.85	52'800.00	41'870.95



**CONSUNTIVO SECONDO LA CLASSIFICAZIONE ISTITUZIONALE
PER L'ANNO 2018**

COMUNE DI CADEMPINO

Data 02-05-2019

Pagina 54

4	COSTRUZIONI	CONSUNTIVO 2018		PREVENTIVO 2018	CONSUNTIVO 2017
		SPESE	RICAVI		
410	Strade cantonali				
3	S P E S E				
311.002	Acquisto segnaletica stradale	0.00		1'000.00	0.00
314.002	Manutenzione segnaletica stradale	349.90		1'000.00	804.80
314.003	Manutenzione strade, marciap., posteggi, piazze	0.00		2'000.00	0.00
318.037	Bike Sharing	0.00		1'000.00	599.90
352.005	Commis. trasporti del luganese	859.85		3'000.00	1'408.10
352.013	Contributo gestione della mobilità	5'435.60		6'000.00	4'583.25
361.003	Contributo percorsi ciclabili	35'000.00		35'000.00	35'000.00
361.004	Contributo trasporti pubblici	75'350.00		132'000.00	76'000.00
361.012	Contributo comunita tariffale	30'140.00		42'500.00	30'400.00
362.005	Ente Sviluppo Luganese	5'320.00		6'200.00	6'116.00
365.031	Contributo mobilità aziendale	6'1042.00		50'000.00	45'399.30
365.033	Contributo bus TPL SA	331'632.00		300'000.00	315'207.00
	TOTALE RICAVI		0.00	0.00	0.00
	TOTALE SPESE	545'129.35		579'700.00	515'518.35
	SALDO		545'129.35	579'700.00	515'518.35

**CONSUNTIVO SECONDO LA CLASSIFICAZIONE ISTITUZIONALE
PER L'ANNO 2018**

COMUNE DI CADEMPINO

Data 02-05-2019

Pagina 55

4	COSTRUZIONI	CONSUNTIVO 2018		PREVENTIVO 2018	CONSUNTIVO 2017
		SPESE	RICAVI		
420	Strade comunali, posteggi, piazze				
3	S P E S E				
301.001	Stipendi personale nominato	215'673.25		216'500.00	214'649.50
301.002	Stipendi personale ausiliario	31'590.00		28'000.00	28'645.00
301.008	Indennità varie	730.75		1'500.00	705.45
303.001	Contributi AVS/AD/AI	21'018.35		22'500.00	20'509.40
304.001	Contributi CP dipendenti	24'930.60		25'500.00	24'750.00
305.001	Premi infortuni e malattia	9'280.95		10'000.00	8'735.30
306.001	Acquisto abbigliamento dipendenti	648.15		4'000.00	1'062.00
311.001	Acquisto mobili, macchine, attrezzatura	31'345.05		20'000.00	37'620.80
311.002	Acquisto segnaletica stradale	2'169.80		5'000.00	4'276.70
311.004	Acquisto impianti illuminazione	0.00		5'000.00	0.00
312.001	Spese riscaldamento stabile	2'434.90		3'000.00	2'500.45
312.002	Illuminazione stabile	8'535.05		10'000.00	10'988.90
312.003	Illuminazione pubblica	21'892.95		25'000.00	20'945.65
312.004	Consumo acqua potabile	1'050.00		1'500.00	1'500.00
313.001	Costi carburante	6'481.05		4'500.00	6'880.60
314.001	Manutenzione stabile	0.00		5'000.00	0.00
314.002	Manutenzione segnaletica stradale	6'203.80		5'000.00	4'246.65
314.003	Manutenzione strade, marciap., posteggi, piazze	35'594.60		40'000.00	56'266.25
314.004	Manutenz. illuminaz. pubblica	1'059.20		10'000.00	1'017.00
314.005	Servizio calla neve	633.00		0.00	190.00
315.001	Manutenzione mobili, macchine, attrezzatura	29'711.05		30'000.00	24'996.35
316.003	Affitto deposito	4'800.00		4'800.00	4'800.00
316.004	Affitto posteggi	15'000.00		15'000.00	15'000.00
318.001	Spese postali e telefoniche	593.15		0.00	0.00
318.004	Assicurazione e tasse	9'390.15		12'000.00	8'448.80
319.001	Altre spese diverse	1'200.00		1'000.00	700.00



CONSUNTIVO SECONDO LA CLASSIFICAZIONE ISTITUZIONALE
PER L'ANNO 2018

COMUNE DI CADEMPINO	
Data	02-05-2019
Pagina	56

4	COSTRUZIONI	CONSUNTIVO 2018		PREVENTIVO 2018	CONSUNTIVO 2017
		SPESE	RICAVI		
420	Strade comunali, posteggi, piazze				
4	RICAVI				
427.000	Tassa occupazione area pubblica	0.00		1'500.00	900.00
427.001	Tasse per posteggi	90'971.85		80'000.00	85'595.30
430.002	Contributi sostitutivi per posteggi	0.00		0.00	906.00
436.001	Recuperi IPG	0.00		1'000.00	0.00
436.002	Recuperi infortuni e malattia	0.00		1'000.00	5'160.70
490.001	Accredito interno spese personale	199'360.00		204'820.00	196'441.00
	TOTALE RICAVI	290'331.85		288'320.00	289'003.00
	TOTALE SPESE	481'965.80		504'800.00	499'434.80
	SALDO		191'633.95	216'480.00	210'431.80



**CONSUNTIVO SECONDO LA CLASSIFICAZIONE ISTITUZIONALE
PER L'ANNO 2018**

COMUNE DI CADEMPINO	
Data	02-05-2019
Pagina	57

4	COSTRUZIONI	CONSUNTIVO 2018		PREVENTIVO 2018	CONSUNTIVO 2017
		SPESE	RICAVI		
440	Altri compiti				
3	S P E S E				
318.020	Studio progetti	17'565.50		20'000.00	30'720.00
	TOTALE RICAVI		0.00	0.00	0.00
	TOTALE SPESE	17'565.50		20'000.00	30'720.00
	SALDO		17'565.50	20'000.00	30'720.00

**CONSUNTIVO SECONDO LA CLASSIFICAZIONE ISTITUZIONALE
PER L'ANNO 2018**

5	ATTIVITA' SOCIALI	CONSUNTIVO 2018		PREVENTIVO 2018	CONSUNTIVO 2017
		SPESE	RICAVI		
510	Protezione della gioventù				
3	S P E S E				
361.013	Contributo cantonale per affidamento minorenni	102'595.00		144'000.00	117'762.00
365.029	Contributo a enti riconosciuti	25'000.00		35'000.00	35'000.00
366.010	Contributo "Neonati"	12'000.00		10'000.00	6'000.00
	TOTALE RICAVI		0.00	0.00	0.00
	TOTALE SPESE	139'595.00		189'000.00	158'762.00
	SALDO		139'595.00	189'000.00	158'762.00



CONSUNTIVO SECONDO LA CLASSIFICAZIONE ISTITUZIONALE
PER L'ANNO 2018

COMUNE DI CADEMPINO	
Data	02-05-2019
Pagina	59

5	ATTIVITA' SOCIALI	CONSUNTIVO 2018		PREVENTIVO 2018	CONSUNTIVO 2017
		SPESE	RICAVI		
520	Servizio medico scolastico				
3	S P E S E				
351.002	Contr. servizio dentario e medico scolastico	12'184.55		17'000.00	10'933.05
366.005	Sussidio cure ortodontiche	7'509.35		5'000.00	6'031.20
	TOTALE RICAVI		0.00	0.00	0.00
	TOTALE SPESE	19'693.90		22'000.00	16'964.25
	SALDO		19'693.90	22'000.00	16'964.25



CONSUNTIVO SECONDO LA CLASSIFICAZIONE ISTITUZIONALE
PER L'ANNO 2018

COMUNE DI CADEMPINO	
Data	02-05-2019
Pagina	60

5	ATTIVITA' SOCIALI	CONSUNTIVO 2018		PREVENTIVO 2018	CONSUNTIVO 2017
		SPESE	RICAVI		
530	Altre spese per la sanità				
3	S P E S E	19'655.70		20'000.00	19'589.10
318.022	Contr. Croce Verde	0.00		1'000.00	0.00
318.033	Disinfezioni diverse				
	TOTALE RICAVI		0.00	0.00	0.00
	TOTALE SPESE	19'655.70		21'000.00	19'589.10
	SALDO		19'655.70	21'000.00	19'589.10



**CONSUNTIVO SECONDO LA CLASSIFICAZIONE ISTITUZIONALE
PER L'ANNO 2018**

COMUNE DI CADEMPINO

Data 02-05-2019

Pagina 61

5	ATTIVITA' SOCIALI	CONSUNTIVO 2018		PREVENTIVO 2018	CONSUNTIVO 2017
		SPESE	RICAVI		
540	AVS/CM/A/PC				
3	S P E S E				
361.007	Contributo AVS/CM/A/PC	940'737.60		851'000.00	849'354.55
4	R I C A V I				
451.001	Contributo Agenzia AVS		3'087.40	3'000.00	3'109.40
	TOTALE RICAVI	940'737.60	3'087.40	3'000.00	3'109.40
	TOTALE SPESE			851'000.00	849'354.55
	SALDO		937'650.20	848'000.00	846'245.15



**CONSUNTIVO SECONDO LA CLASSIFICAZIONE ISTITUZIONALE
PER L'ANNO 2018**

COMUNE DI CADEMPINO	
Data	02-05-2019
Pagina	62

5	ATTIVITA' SOCIALI	CONSUNTIVO 2018		PREVENTIVO 2018	CONSUNTIVO 2017
		SPESE	RICAVI		
550	Case per anziani				
3	S P E S E				
352.007	Contr. Consorzio casa anziani Medio Vedeggio	85'975.43		89'300.00	71'717.34
362.004	Contributi per anziani ospiti in istituti	766'349.85		1'065'357.00	1'000'519.53
	TOTALE RICAVI		0.00	0.00	0.00
	TOTALE SPESE	852'325.28		1'154'657.00	1'072'236.87
	SALDO		852'325.28	1'154'657.00	1'072'236.87



CONSUNTIVO SECONDO LA CLASSIFICAZIONE ISTITUZIONALE
PER L'ANNO 2018

COMUNE DI CADEMPINO

Data 02-05-2019

Pagina 63

5	ATTIVITA' SOCIALI	CONSUNTIVO 2018		PREVENTIVO 2018	CONSUNTIVO 2017
		SPESE	RICAVI		
560	Assistenza				
3	S P E S E				
308.001	Operatore sociale intercomunale	41'125.40		39'073.00	43'642.55
361.009	Quota parte assistenza sociale	64'233.89		80'000.00	71'839.79
365.015	Contrib. Enti di beneficenza	4'100.00		4'000.00	4'000.00
365.018	Contributi per il SACD	326'257.19		420'000.00	325'311.28
365.019	Contributi per il servizio di appoggio	160'822.25		231'700.00	220'410.42
366.003	Aiuto complementare comun. AVS	42'432.75		50'000.00	39'998.00
366.004	Altri contributi	5'137.30		1'000.00	0.00
366.009	Mantenimento a domicilio	38'460.97		42'200.00	33'191.30
376.001	Anticipo contr. assistenza sociale	0.00		0.00	500.00
376.002	Aiuto sociale comunale	0.00		8'000.00	0.00
4	R I C A V I				
471.001	Recupero contributo assistenza sociale			3'000.00	0.00
	TOTALE RICAVI		0.00	3'000.00	0.00
	TOTALE SPESE	682'569.75		875'973.00	738'893.34
	SALDO		682'569.75	872'973.00	738'893.34

**CONSUNTIVO SECONDO LA CLASSIFICAZIONE ISTITUZIONALE
PER L'ANNO 2018**

6	AMBIENTE E SISTEMAZIONE TERRITORIO	CONSUNTIVO 2018		PREVENTIVO 2018	CONSUNTIVO 2017
		SPESE	RICAVI		
600	Approvvigionamento idrico				
3	S P E S E				
312.006	Costi di gestione ALL	119'081.75		119'000.00	119'413.44
314.009	Pompaggio e trattamento	62'002.30		45'000.00	59'492.79
314.010	Manutenzione impianti	32'733.40		45'000.00	51'332.99
318.004	Assicurazione e tasse	2'841.65		3'000.00	2'911.65
319.001	Altre spese diverse	11'074.75		10'000.00	6'905.60
4	R I C A V I				
429.000	Ricavi lordi da vendite ALL		134'462.40	149'000.00	213'444.41
434.012	Tasse allacciamento acqua potabile		13'500.00	4'000.00	1'100.00
439.001	Ricavi diversi		0.00	1'000.00	0.00
	TOTALE RICAVI		147'962.40	154'000.00	214'544.41
	TOTALE SPESE	227'733.85		222'000.00	240'056.47
	SALDO		79'771.45	68'000.00	25'512.06



CONSUNTIVO SECONDO LA CLASSIFICAZIONE ISTITUZIONALE
PER L'ANNO 2018

COMUNE DI CADEMPINO	
Data	02-05-2019
Pagina	65

6	AMBIENTE E SISTEMAZIONE TERRITORIO	CONSUNTIVO 2018		PREVENTIVO 2018	CONSUNTIVO 2017
		SPESE	RICAVI		
610	Protezione delle acque				
3	S P E S E				
314.006	Manutenz. canalizzazioni	52'566.75		5'000.00	2'434.20
319.001	Altre spese diverse	3'347.30		5'000.00	2'505.90
352.010	Contr. Consorzio manutenz. Basso Vedeggio	21'510.60		10'000.00	13'808.92
352.012	Contr. Consorzio dep. Acque Lugano e dintorni	209'265.85		215'000.00	46'460.20
4	R I C A V I				
434.003	Tasse allacciamento fognatura		0.00	5'000.00	0.00
434.004	Tasse d'uso fognatura		58'129.90	65'000.00	63'065.95
480.001	Utilizzo fondo acc. manutenz. canalizzazioni		0.00	5'000.00	2'434.20
	TOTALE RICAVI		58'129.90	75'000.00	65'500.15
	TOTALE SPESE	286'690.50		235'000.00	65'209.22
	SALDO		228'560.60	160'000.00	-290.93

**CONSUNTIVO SECONDO LA CLASSIFICAZIONE ISTITUZIONALE
PER L'ANNO 2018**

COMUNE DI CADEMPINO	
Data	02-05-2019
Pagina	66

6	AMBIENTE E SISTEMAZIONE TERRITORIO	CONSUNTIVO 2018		PREVENTIVO 2018	CONSUNTIVO 2017
		SPESE	RICAVI		
620	Raccolta ed eliminazione rifiuti				
3	S P E S E				
315.001	Manutenzione mobili, macchine, attrezzatura	19'695.23		5'000.00	3'739.50
318.023	Servizio raccolta rifiuti	58'677.60		60'000.00	58'141.20
318.024	Servizio raccolta carta, verdi, carcasse animali e diversi	18'542.10		23'000.00	17'263.45
318.025	Servizio racc. rif. ingombranti	5'234.80		5'000.00	3'637.30
318.026	Ecocentro	85'880.40		93'500.00	86'388.60
318.032	Servizio raccolta rifiuti industriali	21'216.60		22'000.00	21'022.80
351.003	Servizio smaltimento rifiuti	57'788.85		58'000.00	61'273.85
351.004	Servizio smaltimento rifiuti industriali	8'809.00		12'000.00	11'795.88
4	RICAVI				
434.005	Tasse raccolta rifiuti		79'859.40	85'000.00	87'084.94
434.011	Tasse raccolta rifiuti industriali		18'545.25	20'000.00	19'555.90
435.001	Recupero rifiuti riciclabili		2'467.15	500.00	3'578.65
	TOTALE RICAVI		100'871.80	105'500.00	110'219.49
	TOTALE SPESE	275'844.58		278'500.00	263'262.58
	SALDO		174'972.78	173'000.00	153'043.09



CONSUNTIVO SECONDO LA CLASSIFICAZIONE ISTITUZIONALE
PER L'ANNO 2018

COMUNE DI CADEMPINO

Data 02-05-2019

Pagina 67

6	AMBIENTE E SISTEMAZIONE TERRITORIO	CONSUNTIVO 2018		PREVENTIVO 2018	CONSUNTIVO 2017
		SPESE	RICAVI		
630	Cimitero				
3	S P E S E				
314.007	Manutenzione cimitero	0.00		5'000.00	788.40
318.027	Spese per tumulazioni	0.00		1'000.00	0.00
390.001	Addebito interno spese personale	8'995.00		9'240.00	8'862.00
4	R I C A V I				
434.006	Tasse cimitero (camera arden.)		310.00	500.00	490.00
435.002	Vendite terreni e loculi		3'000.00	5'000.00	7'350.00
	TOTALE RICAVI		3'310.00	5'500.00	7'840.00
	TOTALE SPESE	8'995.00		15'240.00	9'650.40
	SALDO		5'685.00	9'740.00	1'810.40

**CONSUNTIVO SECONDO LA CLASSIFICAZIONE ISTITUZIONALE
PER L'ANNO 2018**

COMUNE DI CADEMPINO	
Data	02-05-2019
Pagina	68

6	AMBIENTE E SISTEMAZIONE TERRITORIO	CONSUNTIVO 2018		PREVENTIVO 2018	CONSUNTIVO 2017
		SPESE	RICAVI		
650	Altra protezione dell'ambiente				
3	S P E S E				
318.015	Contributo trasporto pubblico	24'397.25		16'000.00	21'629.25
318.029	Spese controlli impianti di combustione	0.00		0.00	18'566.20
318.040	Carta giornaliera FFS	29'460.00		29'000.00	0.00
366.007	Sussidio costruzione con energia rinnovabile	42'000.00		150'000.00	147'770.00
366.008	Contributo acquisto biciclette elettriche	6'440.80		7'000.00	7'918.00
371.001	Riversamento al Cantone tassa controllo impianti combustione	970.00		0.00	1'080.00
4	R I C A V I				
431.006	Carta giornaliera FFS		29'860.00	29'000.00	0.00
434.007	Tasse controlli impianti di combustione		0.00	0.00	19'360.00
	TOTALE RICAVI		29'860.00	29'000.00	19'360.00
	TOTALE SPESE	103'268.05		202'000.00	196'963.45
	SALDO		73'408.05	173'000.00	177'603.45



CONSUNTIVO SECONDO LA CLASSIFICAZIONE ISTITUZIONALE
PER L'ANNO 2018

COMUNE DI CADEMPINO

Data 02-05-2019

Pagina 69

6	AMBIENTE E SISTEMAZIONE TERRITORIO	CONSUNTIVO 2018		PREVENTIVO 2018	CONSUNTIVO 2017
		SPESE	RICAVI		
660	Sistemazione del territorio				0.00
3	S P E S E				0.00
318.028	Spese aggiorn. e revisione PR	0.00		10'000.00	0.00
	TOTALE RICAVI		0.00	0.00	0.00
	TOTALE SPESE	0.00		10'000.00	0.00
	SALDO		0.00	10'000.00	0.00



CONSUNTIVO SECONDO LA CLASSIFICAZIONE ISTITUZIONALE
PER L'ANNO 2018

COMUNE DI CADEIRINO

Data 02-05-2019

Pagina 70

7	ECONOMIA PUBBLICA	CONSUNTIVO 2018		PREVENTIVO 2018	CONSUNTIVO 2017
		SPESE	RICAVI		
720	Turismo	468.15		1'200.00	421.95
3	S P E S E		0.00	0.00	0.00
362.003	Contrib. Ente ticinese turismo	468.15		1'200.00	421.95
	TOTALE RICAVI		468.15	1'200.00	421.95
	TOTALE SPESE				
	SALDO		468.15	1'200.00	421.95



CONSUNTIVO SECONDO LA CLASSIFICAZIONE ISTITUZIONALE
PER L'ANNO 2018

COMUNE DI CADEMPINO

Data 02-05-2019

Pagina 71

7	ECONOMIA PUBBLICA	CONSUNTIVO 2018		PREVENTIVO 2018	CONSUNTIVO 2017
		SPESE	RICAVI		
750	Energia				
3	S P E S E				
312.003	Illuminazione pubblica	16'918.95		18'000.00	17'708.85
318.038	Città dell'energia	15'157.70		25'000.00	34'576.95
385.001	Riversamento al FER	103'584.00		100'000.00	103'438.00
4	R I C A V I				
410.002	Tasse per la concessione uso delle strade comunali		32'655.00	32'655.00	26'741.00
461.005	Contributi FER		103'584.00	100'000.00	103'438.00
461.006	Sussidio cantonale PECO		18'924.00	22'500.00	0.00
485.001	Prelevamento dal FER		103'584.00	100'000.00	103'438.00
	TOTALE RICAVI		258'747.00	255'155.00	233'617.00
	TOTALE SPESE	135'660.65		143'000.00	155'723.80
	SALDO	123'086.35		-112'155.00	-77'893.20

**CONSUNTIVO SECONDO LA CLASSIFICAZIONE ISTITUZIONALE
PER L'ANNO 2018**

COMUNE DI CADEMPINO

Data 02-05-2019

Pagina 72

8	FINANZE E IMPOSTE	CONSUNTIVO 2018		PREVENTIVO 2018	CONSUNTIVO 2017
		SPESE	RICAVI		
800	Imposte				
3	S P E S E				
329.001	Interessi remuneratori imposte	6'064.00		10'000.00	14'363.20
330.001	Perdite su imposte	28'319.21		20'000.00	40'996.57
367.001	Contributi computo globale imposta	164.70		1'000.00	297'851.45
4	R I C A V I				
400.001	Sopravvenienze imposte persone fisiche		192'680.00	0.00	845'332.95
400.002	Imposte persone fisiche		1'905'893.00	0.00	1'825'796.00
400.003	Imposte alla fonte		1'145'043.90	900'000.00	1'363'660.72
400.004	Imposta personale		42'800.00	0.00	38'660.00
401.001	Sopravvenienze imposte persone giuridiche		3'706'227.50	500'000.00	1'115'715.85
401.002	Imposte persone giuridiche		13'915'000.00	0.00	12'490'000.00
402.001	Imposta immobiliare		247'375.00	0.00	240'048.00
403.001	Imposte speciali		92'986.90	30'000.00	28'726.65
421.001	Interessi di mora		17'661.15	15'000.00	7'974.80
	TOTALE RICAVI		21'265'667.45	1'445'000.00	17'955'914.97
	TOTALE SPESE	34'547.91		31'000.00	353'211.22
	SALDO	21'231'119.54		-1'414'000.00	-17'602'703.75

**CONSUNTIVO SECONDO LA CLASSIFICAZIONE ISTITUZIONALE
PER L'ANNO 2018**

8	FINANZE E IMPOSTE	CONSUNTIVO 2018		PREVENTIVO 2018	CONSUNTIVO 2017
		SPESE	RICAVI		
810	Compensazione finanziaria				
3	S P E S E				
361.010	Contributo fondo di perequazione intercomunale	40'056.00		88'500.00	60'460.00
361.011	Contrib. fondo di livellamento	8'577'006.00		7'262'592.00	8'307'131.00
	TOTALE RICAVI		0.00	0.00	0.00
	TOTALE SPESE	8'617'062.00		7'351'092.00	8'367'591.00
	SALDO		8'617'062.00	7'351'092.00	8'367'591.00



CONSUNTIVO SECONDO LA CLASSIFICAZIONE ISTITUZIONALE
PER L'ANNO 2018

COMUNE DI CADEMPINO	
Data	02-05-2019
Pagina	74

8	FINANZE E IMPOSTE	CONSUNTIVO 2018		PREVENTIVO 2018	CONSUNTIVO 2017
		SPESE	RICAVI		
820	Quota parte a risorse				
4	R I C A V I				
434.013	Tassa sui cani		8'750.00	9'600.00	8'750.00
441.002	Imposte successione donazione		0.00	1'000.00	0.00
441.006	Partecipazione tasse patenti caccia e pesca		730.60	400.00	372.10
	TOTALE RICAVI		9'480.60	11'000.00	9'122.10
	TOTALE SPESE		0.00	0.00	0.00
	SALDO		9'480.60	-11'000.00	-9'122.10



CONSUNTIVO SECONDO LA CLASSIFICAZIONE ISTITUZIONALE
PER L'ANNO 2018

COMUNE DI CADEMPINO

Data 02-05-2019

Pagina 75

8	FINANZE E IMPOSTE	CONSUNTIVO 2018		PREVENTIVO 2018	CONSUNTIVO 2017
		SPESE	RICAVI		
830	Gestione sostanza e debiti				
3	S P E S E				
318.000	Spese e tasse bancarie	157.39		1'000.00	141.55
4	R I C A V I				
420.001	Interessi attivi da banche e ccp		161'826.81	67'500.00	73'521.40
421.003	Interessi attivi diversi		1'911.20	1'000.00	1'210.75
	TOTALE RICAVI		163'738.01	68'500.00	74'732.15
	TOTALE SPESE	157.39		1'000.00	141.55
	SALDO	163'580.62		-67'500.00	-74'590.60



**CONSUNTIVO SECONDO LA CLASSIFICAZIONE ISTITUZIONALE
PER L'ANNO 2018**

COMUNE DI CADEMPINO	
Data	02-05-2019
Pagina	76

8	FINANZE E IMPOSTE	CONSUNTIVO 2018		PREVENTIVO 2018	CONSUNTIVO 2017
		SPESE	RICAVI		
840	Ammortamenti				
3	S P E S E				
331.001	Ammortamenti ordinari su beni amministrativi	1'013'471.00		1'368'222.00	655'680.00
332.002	Ammortamenti straordinari su beni amministrativi	3'847'537.89		0.00	1'641'670.19
361.014	Partecipazione risanamento finanziario del Cantone	356'140.00		356'140.00	409'700.00
	TOTALE RICAVI		0.00	0.00	0.00
	TOTALE SPESE	5'217'148.89		1'724'362.00	2'707'050.19
	SALDO		5'217'148.89	1'724'362.00	2'707'050.19



CONSUNTIVO SECONDO LA CLASSIFICAZIONE ISTITUZIONALE
PER L'ANNO 2018

COMUNE DI CADEMPINO

Data 02-05-2019

Pagina 77

RICAPITOLAZIONE CONTO DI INVESTIMENTO

D I C A S T E R O	USCITE		ENTRATE		USCITE		ENTRATE	
	CONSUNTIVO	2018	CONSUNTIVO	2018	PREVENTIVO	2018	PREVENTIVO	2018
1 AMMINISTRAZIONE	6'308'794.68	123.52 %	0.00	0.00 %	3'400'000.00	0.00	0.00	
2 EDUCAZIONE CULTURA E TEMPO LIBERO	32'389.90	0.63 %	0.00	0.00 %	500'000.00	0.00	0.00	
4 COSTRUZIONI	179'980.10	3.52 %	0.00	0.00 %	1'950'000.00	0.00	0.00	
6 AMBIENTE E SISTEMAZIONE TERRITORIO	458'001.05	8.97 %	246'689.45	4.83 %	1'250'000.00	0.00	0.00	
8 FINANZE E IMPOSTE	0.00	0.00 %	4'861'008.89	95.17 %	0.00	1'368'222.00		
TOTALI	6'979'165.73	136.64 %	5'107'698.34	100.00 %	7'100'000.00	1'368'222.00		
SALDO			1'871'467.39	36.64 %		5'731'778.00		
TOTALI A PAREGGIO	6'979'165.73		6'979'165.73		7'100'000.00		7'100'000.00	



CONSUNTIVO SECONDO LA CLASSIFICAZIONE ISTITUZIONALE
PER L'ANNO 2018

COMUNE DI CADEMPINO	
Data	02-05-2019
Pagina	78

RICAPITOLAZIONE CONTO DI INVESTIMENTO
PRIMA RICAPITOLAZIONE

	USCITE	%	ENTRATE	%
1 AMMINISTRAZIONE				
120 Amministrazione generale	6'308'794.68	123.52	0.00	0.00
TOTALE PER DICASTERO	6'308'794.68		0.00	
2 EDUCAZIONE CULTURA E TEMPO LIBERO				
210 Scuole pubbliche	0.00	0.00	0.00	0.00
240 Manutenz. monumenti, siti protetti, parchi pubblici, sentieri	0.00	0.00	0.00	0.00
275 Palamondo	32'389.90	0.63	0.00	0.00
TOTALE PER DICASTERO	32'389.90		0.00	
4 COSTRUZIONI				
410 Strade cantonali	0.00	0.00	0.00	0.00
420 Strade comunali, posteggi, piazze	179'980.10	3.52	0.00	0.00
TOTALE PER DICASTERO	179'980.10		0.00	
6 AMBIENTE E SISTEMAZIONE TERRITORIO				
600 Approvvigionamento idrico	977.20	0.02	0.00	0.00
610 Protezione delle acque	457'023.85	8.95	246'689.45	4.83
TOTALE PER DICASTERO	458'001.05		246'689.45	
8 FINANZE E IMPOSTE				
840 Ammortamenti	0.00	0.00	4'861'008.89	95.17
TOTALE PER DICASTERO	0.00		4'861'008.89	



**CONSUNTIVO SECONDO LA CLASSIFICAZIONE ISTITUZIONALE
PER L'ANNO 2018**

COMUNE DI CADEMPINO		
Data	02-05-2019	
Pagina	79	

**RICAPITOLAZIONE CONTO DI INVESTIMENTO
PRIMA RICAPITOLAZIONE
USCITE %**

	ENTRATE	%	ENTRATE	%
TOTALI	5'107'698.34	136.64 %	5'107'698.34	100.00 %
SALDO	1'871'467.39		1'871'467.39	36.64 %
TOTALI A PAREGGIO	6'979'165.73		6'979'165.73	



CONSUNTIVO SECONDO LA CLASSIFICAZIONE ISTITUZIONALE
PER L'ANNO 2018

COMUNE DI CADEMPINO	
Data	02-05-2019
Pagina	80

RICAPITOLAZIONE PER GENERE DI CONTO

CONTO	%	DESCRIZIONE DEL CONTO	CONSUNTIVO 2018	PREVENTIVO 2018
5	100.00	USCITE PER INVESTIMENTI IN BENI AMMINISTRATIVI	6'979'165.73	7'100'000.00
50	100.00	INVESTIMENTI IN BENI AMMINISTRATIVI	6'979'165.73	7'100'000.00
500	0.00	Terreni non edificati	0.00	750'000.00
501	9.14	Opere del genio civile	637'981.15	2'450'000.00
503	90.80	Costruzioni edili	6'337'145.83	3'900'000.00
506	0.06	Mobili, macchine, veicoli, attrezzature ed installazioni	4'038.75	0.00
56	0.00	CONTRIBUTI PROPRI	0.00	0.00
562	0.00	Contributi a comuni e consorzi comunali	0.00	0.00



CONSUNTIVO SECONDO LA CLASSIFICAZIONE ISTITUZIONALE
PER L'ANNO 2018

COMUNE DI CADEMPINO		
Data	02-05-2019	
Pagina	81	

RICAPITOLAZIONE PER GENERE DI CONTO

CONTO	%	DESCRIZIONE DEL CONTO	CONSUNTIVO 2018	PREVENTIVO 2018
6	100.00	ENTRATE PER INVESTIMENTI IN BENI AMMINISTRATIVI	5'107'698.34	1'368'222.00
66	4.83	CONTRIBUTI PER INVESTIMENTI PROPRI	246'689.45	0.00
661	4.83	Contributi dal Cantone per investimenti propri	246'689.45	0.00
68	95.17	RIPORTO DEGLI AMMORTAMENTI	4'861'008.89	1'368'222.00
681	19.84	Beni amministrativi: ammortamenti ordinari	1'013'471.00	1'368'222.00
682	75.33	Beni amministrativi: ammortamenti supplementari	3'847'537.89	0.00



CONSUNTIVO SECONDO LA CLASSIFICAZIONE ISTITUZIONALE
PER L'ANNO 2018

COMUNE DI CADEMPINO	
Data	02-05-2019
Pagina	82

AMMINISTRAZIONE	RIS. C.C.	IMPORTO VOTATO TOT.	CONSUNTIVO 2018		PREVENTIVO 2018
			USCITE	ENTRATE	
1 AMMINISTRAZIONE					
120 Amministrazione generale					
5 USCITE PER INVESTIMENTI IN BENI AMMINISTRATIVI					
503.015 Centro civico credito di costruzione	26-03-2012	6'500'000.00	3'379'705.63		2'400'000.00
503.021 Nuova piazza Municipio con autosilo interrato	12-06-2017	3'000'000.00	409'311.35		1'000'000.00
503.022 Acquisto mapp 49 e 50 (La Gerla) e creazione posteggio	23-10-2017	3'200'000.00	2'515'738.95		0.00
506.010 Fornitura arredo nuovo Centro Civico	04-06-2018	250'000.00	4'038.75		0.00
TOTALE ENTRATE				0.00	0.00
TOTALE USCITE			6'308'794.68		3'400'000.00
SALDO				6'308'794.68	3'400'000.00



CONSUNTIVO SECONDO LA CLASSIFICAZIONE ISTITUZIONALE
PER L'ANNO 2018

	EDUCAZIONE CULTURA E TEMPO LIBERO	RIS. C.C. VOTATO TOT.	IMPORTO VOTATO TOT.	CONSUNTIVO 2018		PREVENTIVO 2018
				USCITE	ENTRATE	
210	Scuole pubbliche					
5	USCITE PER INVESTIMENTI IN BENI AMMINISTRATIVI					
503.019	Scuola elementare	27-04-2015	609'845.00	0.00	0.00	500'000.00
	TOTALE ENTRATE			0.00	0.00	500'000.00
	TOTALE USCITE			0.00	0.00	500'000.00
	SALDO					500'000.00



CONSUNTIVO SECONDO LA CLASSIFICAZIONE ISTITUZIONALE
PER L'ANNO 2018

COMUNE DI CADEMPINO

Data 02-05-2019

Pagina 84

	EDUCAZIONE CULTURA E TEMPO LIBERO	RIS. C.C.	IMPORTO VOTATO TOT.	CONSUNTIVO 2018		PREVENTIVO 2018
				USCITE	ENTRATE	
2						
240	Manutenz. monumenti,siti protetti, parchi pubblici,sentieri					
5	USCITE PER INVESTIMENTI IN BENI AMMINISTRATIVI					
501.046	Ristrutturazione parchi giochi	21-12-2015	130'000.00	0.00		0.00
	TOTALE ENTRATE				0.00	0.00
	TOTALE USCITE			0.00		0.00
	SALDO				0.00	0.00



**CONSUNTIVO SECONDO LA CLASSIFICAZIONE ISTITUZIONALE
PER L'ANNO 2018**

COMUNE DI CADEMPINO	
Data	02-05-2019
Pagina	85

	EDUCAZIONE CULTURA E TEMPO LIBERO	RIS. C.C.	IMPORTO VOTATO TOT.	CONSUNTIVO 2018		PREVENTIVO 2018
				USCITE	ENTRATE	
2	Palamondo					
275	USCITE PER INVESTIMENTI IN BENI AMMINISTRATIVI					
5	503.020 Sistemazione secondo piano Palamondo	12-12-2016	125'000.00	32'389.90	0.00	0.00
	TOTALE ENTRATE				0.00	0.00
	TOTALE USCITE			32'389.90	0.00	0.00
	SALDO				32'389.90	0.00

**CONSUNTIVO SECONDO LA CLASSIFICAZIONE ISTITUZIONALE
PER L'ANNO 2018**

COMUNE DI CADEMPINO

Data 02-05-2019

Pagina 86

4	COSTRUZIONI	RIS. C.C.	IMPORTO VOTATO TOT.	CONSUNTIVO 2018		PREVENTIVO 2018
				USCITE	ENTRATE	
410	Strade cantonali					
5	USCITE PER INVESTIMENTI IN BENI AMMINISTRATIVI					
562.000	PTL	03-05-1999	1'477'500.00	0.00		0.00
	TOTALE ENTRATE				0.00	0.00
	TOTALE USCITE			0.00		0.00
	SALDO				0.00	0.00

**CONSUNTIVO SECONDO LA CLASSIFICAZIONE ISTITUZIONALE
PER L'ANNO 2018**

COMUNE DI CADEMPINO

Data 02-05-2019

Pagina 87

4	COSTRUZIONI	RIS. C.C.	IMPORTO VOTATO TOT.	CONSUNTIVO 2018		PREVENTIVO 2018
				USCITE	ENTRATE	
420	Strade comunali, posteggi, piazze					
5	USCITE PER INVESTIMENTI IN BENI AMMINISTRATIVI					
501.014	Studio e progetto sist. Strecia/Mirano/nuclei	04-04-2016	165'000.00	96'316.00		0.00
501.018	Moderazione Strada Cantonale/Via Ronchetto	19-10-2015	220'000.00	23'906.35		0.00
501.041	Risanamento pavimentazione Via al Mulino	15-12-2014	1'559'498.00	1'457.75		0.00
501.044	Risanamento illuminazione pubblica	04-04-2016	90'000.00	0.00		0.00
501.047	Progettazione sist. idraulica Roggia Mulini Nord	11-12-2017	95'000.00	0.00		1'000'000.00
501.048	Creazione posteggio sedime Gerla			0.00		950'000.00
501.052	Opere di sistemazione nucleo di sopra	15-10-2018	3'100'000.00	18'300.00		0.00
501.053	Opere di sistemazione nucleo di sotto	15-10-2018	1'150'000.00	40'000.00		0.00
	TOTALE ENTRATE				0.00	0.00
	TOTALE USCITE			179'980.10		1'950'000.00
	SALDO				179'980.10	1'950'000.00



CONSUNTIVO SECONDO LA CLASSIFICAZIONE ISTITUZIONALE
PER L'ANNO 2018

COMUNE DI CADEMPINO

Data 02-05-2019

Pagina 88

6	AMBIENTE E SISTEMAZIONE TERRITORIO	RIS. C.C.	IMPORTO VOTATO TOT.	CONSUNTIVO 2018		PREVENTIVO 2018
				USCITE	ENTRATE	
600	Approvvigionamento idrico					
5	USCITE PER INVESTIMENTI IN BENI AMMINISTRATIVI					
501.035	Nuovo anello circolazione ACQ Ronchetto	15-12-2014	100'000.00	0.00	0.00	0.00
501.037	Nuova condotta acqua potabile Via al Mulino	15-12-2014	394'200.00	977.20	0.00	0.00
501.039	Nuova condotta acqua potabile Via Cantonale	19-10-2015	290'710.00	0.00	0.00	0.00
501.045	Nuovo collegamento AP Lamone	04-06-2018	1'200'000.00	0.00	0.00	500'000.00
	TOTALE ENTRATE			977.20	0.00	500'000.00
	TOTALE USCITE				977.20	500'000.00
	SALDO					



**CONSUNTIVO SECONDO LA CLASSIFICAZIONE ISTITUZIONALE
PER L'ANNO 2018**

COMUNE DI CADEMPINO

Data 02-05-2019

Pagina 89

6	AMBIENTE E SISTEMAZIONE TERRITORIO	RIS. C.C.	IMPORTO VOTATO TOT.	CONSUNTIVO 2018		PREVENTIVO 2018
				USCITE	ENTRATE	
610	Protezione delle acque					
5	USCITE PER INVESTIMENTI IN BENI AMMINISTRATIVI					
500.004	Sistemazione riali Gaggio e Ponteggia			0.00		750'000.00
501.038	Nuova canalizzazione Via Cantonale	19-10-2015	1'019'290.00	35'059.00		0.00
501.040	Rifacimento canalizzazione Via al Mulino	15-12-2014	529'600.00	0.00		0.00
501.043	Progettazione sist. idraulica riali Gaggio e Ponteggia	04-04-2016	145'000.00	61'001.30		0.00
501.045	Nuovo collegamento AP Lamone	04-06-2018	1'200'000.00	287'146.00		0.00
501.047	Progettazione sist. idraulica Roggia Mulini Nord	11-12-2017	95'000.00	71'020.00		0.00
501.050	Sistemazione idraulica Riale Gaggio	04-06-2018	1'620'000.00	2'797.55		0.00
6	ENTRATE PER INVESTIMENTI IN BENI AMMINISTRATIVI					
661.004	Sussidio cantonale canalizzazione Via Cantonale	19-10-2015	334'066.00		246'689.45	0.00
	TOTALE ENTRATE				246'689.45	0.00
	TOTALE USCITE			457'023.85		750'000.00
	SALDO				210'334.40	750'000.00



CONSUNTIVO SECONDO LA CLASSIFICAZIONE ISTITUZIONALE
PER L'ANNO 2018

COMUNE DI CADEMPINO

Data 02-05-2019

Pagina 90

8	FINANZE E IMPOSTE	RIS. C.C.	IMPORTO VOTATO TOT.	CONSUNTIVO 2018		PREVENTIVO 2018
				USCITE	ENTRATE	
840	Ammortamenti					
6	ENTRATE PER INVESTIMENTI IN BENI AMMINISTRATIVI					
681.000	Ammortamenti ordinari		0.00		1'013'471.00	1'368'222.00
682.000	Ammortamenti supplementari		0.00		3'847'537.89	0.00
	TOTALE ENTRATE				4'861'008.89	1'368'222.00
	TOTALE USCITE			0.00		0.00
	SALDO			4'861'008.89		-1'368'222.00



**BILANCIO INTERMEDIO
AL 31-12-2018**

COMUNE DI CADEMPINO

Data 02-05-2019

Pagina 91

RIASSUNTO DEL BILANCIO

**CONSUETIVO
ATTIVO PASSIVO**

RIASSUNTO DEL BILANCIO

BENI PATRIMONIALI
BENI AMMINISTRATIVI
FINANZIAMENTI SPECIALI
ECCEDENZA PASSIVA

36'106'559.68
7'112'037.18
0.00
0.00

CAPITALE DI TERZI
FINANZIAMENTI SPECIALI
CAPITALE PROPRIO

12'531'732.22
248'179.45
30'438'685.19

TOTALI

43'218'596.86

43'218'596.86

0.00

TOTALI A PAREGGIO

43'218'596.86

43'218'596.86



BILANCIO INTERMEDIO AL 31-12-2018

COMUNE DI CADEMPINO

Data 02-05-2019

Pagina 92

RICAPITOLAZIONE PER CONTI A 2 CIFRE

Conto	Descrizione gruppo del cc	Importo	Var. %	Anno precedente
1	A T T I V O			
10	LIQUIDITA'	24'699'010.54	-11.63	27'950'738.21
11	CREDITI	8'467'948.16	101.71	4'198'000.76
12	INVESTIMENTI IN BENI PATRIMONIALI	2'650'500.00	32.49	2'000'500.00
13	TRANSITORI ATTIVI	289'100.98	-41.80	496'722.56
14	INVESTIMENTI IN BENI AMMINISTRATIVI	7'112'022.18	-9.87	7'890'554.79
15	PRESTITI E PARTECIPAZIONI	0.00		0.00
16	CONTRIBUTI PER INVESTIMENTI	10.00	0.00	10.00
17	ALTRE USCITE ATTIVATE	5.00	0.00	5.00
19	ECCEDENZA PASSIVA	0.00		0.00
		43'218'596.86	1.60	42'536'531.32



**BILANCIO INTERMEDIO
AL 31-12-2018**

COMUNE DI CADEMPINO	
Data	02-05-2019
Pagina	93

RICAPITOLAZIONE PER CONTI A 2 CIFRE

Conto	Descrizione gruppo del cc	Importo	Var. %	Anno precedente
2	P A S S I V O			
20	IMPEGNI CORRENTI	8'272'649.65	-4.44	8'657'402.48
21	DEBITI A BREVE TERMINE	90'011.05	0.00	90'011.05
22	DEBITI A MEDIO E A LUNGO TERMINE	0.00		0.00
24	ACCANTONAMENTI	3'750'000.00	0.00	3'750'000.00
25	TRANSITORI PASSIVI	419'071.52	-7.66	453'818.64
28	IMPEGNI VERSO FINANZIAMENTI SPECIALI	248'179.45	0.00	248'179.45
29	CAPITALE PROPRIO	30'438'685.19	3.75	29'337'119.70
		43'218'596.86	1.60	42'536'531.32



BILANCIO INTERMEDIO AL 31-12-2018

COMUNE DI CADEMPINO	
Data	02-05-2019
Pagina	94

Conto	Descrizione	S A L D O	Anno preced.	Var. %	Variaz. Netta
ATTIVO					
LIQUIDITA'					
100.000	Cassa	4'574.65	2'099.45	117.90	2'475.20
100.002	Cassa Palamondo	300.00	300.00	0.00	0.00
101.000	Conto corrente postale	638'112.93	432'237.01	47.63	205'875.92
101.001	Conto corrente E-deposito	1'089.80	1'089.80	0.00	0.00
102.010	Banca Raiffeisen conto corrente	15'020.96	5'072.50	196.13	9'948.46
102.012	Banca Raiffeisen conto "Centro ricreativo sportivo"	93'397.35	93'445.35	-0.05	-48.00
102.016	BR conto deposito aziendale	23'946'514.85	27'416'494.10	-12.66	-3'469'979.25
CREDITI					
112.099	Imposte speciali da incassare	8'467'948.16	4'198'000.76	101.71	4'269'947.40
112.103	Imposte presunte PG - 2010	18'371.35	7'293.65	151.88	11'077.70
112.121	Imposte da incassare 2012	0.00	1'053.95	-100.00	-1'053.95
112.131	Imposte da incassare 2013	0.00	65'585.50	-100.00	-65'585.50
112.141	Imposte da incassare 2014	69'781.60	108'903.09	-35.92	-39'121.49
112.151	Imposte da incassare 2015	139'663.35	251'871.05	-44.55	-112'207.70
112.161	Imposte da incassare 2016	197'879.85	277'708.95	-28.75	-79'829.10
112.171	Imposte da incassare 2017	898'391.30	780'239.65	15.14	118'151.65
112.181	Imposte da incassare 2018	4'628'878.20	2'435'014.05	90.10	2'193'864.15
	Rimborsi da Enti pubblici	2'248'074.50	0.00		2'248'074.50
	Debitori diversi	0.00	1'526.03	-100.00	-1'526.03
115.001	Debitori imposta preventiva	104'127.00	97'971.30	6.28	6'155.70
115.002	Debitori tasse rifiuti	74'434.56	23'632.49	214.97	50'802.07
115.003	Debitori tassa d'uso canalizzazioni	86'652.40	94'297.40	-8.11	-7'645.00
115.006	Debitori tassa cani	1'028.40	52'345.65	-98.04	-51'317.25
	Debitori tassa cani	665.65	558.00	19.29	107.65
INVESTIMENTI IN BENI PATRIMONIALI					
120.009	Deposito Axa Winterthur	2'650'500.00	2'000'500.00	32.49	650'000.00
121.000	Azioni Monte Lema SA	0.00	2'000'000.00	-100.00	-2'000'000.00
123.001	Particelle Via Stazione	500.00	500.00	0.00	0.00
	Particelle Via Stazione	2'650'000.00	0.00		2'650'000.00
TRANSITORI ATTIVI					
139.000	Altri transitori attivi	289'100.98	496'722.56	-41.80	-207'621.58
	Altri transitori attivi	289'100.98	496'722.56	-41.80	-207'621.58
INVESTIMENTI IN BENI AMMINISTRATIVI					
		7'112'022.18	7'890'554.79	-9.87	-778'532.61



BILANCIO INTERMEDIO AL 31-12-2018

COMUNE DI CADEMPINO	
Data	02-05-2019
Pagina	95

Conto	Descrizione	SALDO	Anno preced.	Var. %	Variaz. Netta
140.001	Mappali (terreni non ancora edificati)	418'792.35	2'946'926.50	-85.79	-2'528'134.15
140.002	Mappale n° 206 (terreno annesso palazzo scolastico)	1.00	1.00	0.00	0.00
140.003	Mappale n° 70 (terreno parco dei bambini)	1.00	1.00	0.00	0.00
140.004	Mappali n° 292/293/382 (terreni centro sportivo)	1.00	1.00	0.00	0.00
140.010	Parco ex Lehmann	1.00	1.00	0.00	0.00
140.011	Terreno AP	1.00	1.00	0.00	0.00
141.001	Canalizzazioni zona Industriale	682'849.60	716'979.60	-4.76	-34'130.00
141.002	Canalizzazioni strada cantonale "La Pergola"	1.00	1.00	0.00	0.00
141.003	Strade e piazze	1.00	1'023'768.84	-100.00	-1'023'767.84
141.004	Investimenti AP	1.00	1.00	0.00	0.00
141.009	Anello circolazione Ronchetto	1.00	1.00	0.00	0.00
141.010	Canalizzazione località al Loco	1.00	1.00	0.00	0.00
141.011	Nuova condotta AP Via al Mulino	362'287.60	383'967.60	-5.65	-21'680.00
141.012	Canalizzazione Via al Mulino	653'428.90	679'538.90	-3.84	-26'110.00
141.013	Nuova condotta AP Via Cantonale	114'149.05	119'829.85	-4.74	-5'680.80
141.014	Nuova canalizzazione Via Cantonale	585'354.80	820'133.25	-28.63	-234'778.45
141.015	Nuova piazza Municipio con autosilo interrato	385'003.15	18'470.80	999.99	366'532.35
141.016	Nuovo collegamento AP Lamone	272'788.00	0.00		272'788.00
143.001	Casa comunale	1.00	1.00	0.00	0.00
143.003	Scuola dell'infanzia	1.00	1.00	0.00	0.00
143.004	Restauro Oratorio	1.00	1.00	0.00	0.00
143.006	Centroventi	1.00	1.00	0.00	0.00
143.007	Cimitero e Camera mortuaria	1.00	1.00	0.00	0.00
143.008	Autosilo/Rifugio PCi	1.00	1.00	0.00	0.00
143.009	Palamondo	29'150.90	1.00	999.99	29'149.90
143.010	Nuovo Centro civico e parco antistante	3'608'186.83	1'180'908.45	205.54	2'427'278.38
143.011	Acquisto Casa Caslani	1.00	1.00	0.00	0.00
143.012	Scuola elementare	1.00	1.00	0.00	0.00
145.000	Boschi	1.00	1.00	0.00	0.00
146.001	Arredamento nuovo Centro Civico	1.00	1.00	0.00	0.00
146.003	Macchine per ufficio	1.00	1.00	0.00	0.00
146.005	Arredamento Scuola dell'infanzia	1.00	1.00	0.00	0.00
146.006	Contenitori interrati rifiuti domestici	1.00	1.00	0.00	0.00
146.010	Attrezzi operaio	1.00	1.00	0.00	0.00
146.011	Attrezzi cimitero	1.00	1.00	0.00	0.00
146.012	Mezzi meccanici, veicoli	1.00	1.00	0.00	0.00
146.013	Acquisto parchimetri	1.00	1.00	0.00	0.00



BILANCIO INTERMEDIO AL 31-12-2018

COMUNE DI CADEMPINO	
Data	02-05-2019
Pagina	96

Conto	Descrizione	SALDO	Anno preced.	Var.%	Variaz. Netta
146.014	Videosorveglianza zona Ronchetto	1.00	1.00	0.00	0.00
146.015	Telegestione acquedotto	1.00	1.00	0.00	0.00
146.016	Ristrutturazione parco giochi	1.00	1.00	0.00	0.00
149.000	Libro storico di Cadempino	1.00	1.00	0.00	0.00
CONTRIBUTI PER INVESTIMENTI		10.00	10.00	0.00	0.00
162.000	Contributo PCi Lugano Campagna	1.00	1.00	0.00	0.00
162.001	Partecipazioni costi di costruzione ampliamento IDA	1.00	1.00	0.00	0.00
162.002	Costruzione collettori CDA sponda sinistra Vedeggio	1.00	1.00	0.00	0.00
162.003	Ammodernamento impianto incenerimento Cons. depuraz.	1.00	1.00	0.00	0.00
162.004	Nuovo impianto trattamento fumi Cons. depurazione	1.00	1.00	0.00	0.00
162.005	PTL	1.00	1.00	0.00	0.00
162.006	Sist. e rip. coll. gronda ris. cunicolo	1.00	1.00	0.00	0.00
162.007	Partecip. scioglimento cons. depurazione	1.00	1.00	0.00	0.00
162.008	Partecipazione fiume Vedeggio	1.00	1.00	0.00	0.00
165.001	Contributo Inline Hockey	1.00	1.00	0.00	0.00
ALTRE USCITE ATTIVATE		5.00	5.00	0.00	0.00
171.001	Nodo intermodale Lamone-Cadempino	1.00	1.00	0.00	0.00
171.003	PGS, catasto acque	1.00	1.00	0.00	0.00
171.004	Zona protezione pozzo	1.00	1.00	0.00	0.00
171.005	Catasto acquedotto comunale	1.00	1.00	0.00	0.00
171.006	Condotte AP	1.00	1.00	0.00	0.00



BILANCIO INTERMEDIO AL 31-12-2018

COMUNE DI CADEMPINO

Data 02-05-2019

Pagina 97

Conto	Descrizione	S A L D O	Anno preced.	Var. %	Variaz. Netta
P A S S I V O					
IMPEGNI CORRENTI					
200.000	Creditore per imposte	269'157.20	13'093.95	999.99	256'063.25
200.004	Creditore diversi	265'224.35	936'359.61	-71.67	-671'135.26
200.005	Creditore salari	3'274.95	3'817.60	-14.21	-542.65
200.007	Creditore imposte alla fonte	739.60	577.60	28.05	162.00
201.000	Cauzioni per chiavi CRS	7'260.00	7'260.00	0.00	0.00
203.000	Indennizzi a Enti pubblici	511.20	0.00		511.20
206.000	Conto corrente Stato-Comune	7'723'897.69	7'692'515.01	0.41	31'382.68
209.001	IVA fatturata	2'584.66	3'778.71	-31.60	-1'194.05
DEBITI A BREVE TERMINE					
219.000	Fondo CRS per opere culturali	90'011.05	90'011.05	0.00	0.00
ACCANTONAMENTI					
240.000	Perequazione intercomunale	90'011.05	90'011.05	0.00	0.00
TRANSITORI PASSIVI					
259.000	Altri transitori passivi	419'071.52	453'818.64	-7.66	-34'747.12
IMPEGNI VERSO FINANZIAMENTI SPECIALI					
280.000	Fondo manutenzione canalizzazioni	419'071.52	453'818.64	-7.66	-34'747.12
282.000	Contributi sostitutivi per posteggi	248'179.45	248'179.45	0.00	0.00
CAPITALE PROPRIO					
290.000	Avanzi d'esercizio accumulati di anni precedenti	228'179.45	228'179.45	0.00	0.00
291.000	Avanzo d'esercizio dell'anno di gestione	20'000.00	20'000.00	0.00	0.00
		30'438'685.19	29'337'119.70	3.75	1'101'565.49
		29'337'119.70	29'224'571.98	0.39	112'547.72
		1'101'565.49	112'547.72	878.75	989'017.77

Situazione Imposte Comunali 2013-2018

Anno	Da emettere al 01.01.2018 PF - PG - IMM	Movimenti nel 2018 (emissioni/pagamenti/restituzioni)	Calcolo / aggiorn. gettito 2018	Da emettere al 31.12.2018 PF - PG - IMM
2013	352'423.00	350'731.00	71'490.00	73'182.00
2014	656'633.00	405'182.00	-81'876.00	169'575.00
2015	1'249'539.00	577'019.00	-148'321.00	524'199.00
2016	9'279'598.00	1'182'769.00	1'503'037.00	9'599'866.00
2017	14'593'779.00	1'285'431.00	2'549'297.00	15'857'645.00
2018	0.00	13'894'816.00	16'111'068.00	2'126'154.00 (da incassare)
Totali	26'131'972.00	17'695'948.00	20'004'695.00	28'440'719.00

TABELLA DEGLI AMMORTAMENTI CONSUNTIVO 2018

INVESTIMENTI IN BENI AMMINISTRATIVI

Cto No.	D e s c r i z i o n e	Saldo al 01.01.2018	Invest. netti 2018	Saldo contabile prima dell'amm.	Amm. %	Ammortamenti ordinari	Ammortamenti supplementari	Saldo contabile al 31.12.2018
140.001	Terreni non edificati	2'946'926.50	-2'515'181.15	431'745.35	3	-12'953.00	0.00	418'792.35
141.003	Strade, piazze e posteggi	1'023'768.84	2'695'719.05	3'719'487.89	10	-371'949.00	3'347'537.89	1.00
141.015	Nuova piazza Municipio con autosilo interrato	18'470.80	409'311.35	427'782.15	10	-42'779.00	0.00	385'003.15
143.009	Sistemazione secondo piano Palamondo	1.00	32'389.90	32'390.90	10	-3'240.00	0.00	29'150.90
143.010	Nuovo Centro civico e parco antistante	1'180'908.45	3'383'744.38	4'564'652.83	10	-456'466.00	500'000.00	3'608'186.83
	diversi	43.00	0.00	43.00	0	0.00		43.00
Totale		5'170'118.59	4'005'983.53	9'176'102.12	7.17	-887'387.00	3'847'537.89	4'441'177.23

TOTALE AMMORTAMENTI (compreso ammort. particolari)

4'861'008.89

140.015 Terreni non edificati: Fr. 2'650'000.--

Particelle Via Stazione portate da beni amministrativi a beni patrimoniali

TABELLA DEGLI AMMORTAMENTI PARTICOLARI
CONSUNTIVO 2018

Conto	Descrizione	Valore iniziale (Invest. Netto)	Saldo al 01.01.2018	Invest. netti 2018	Saldo contabile prima dell'amm.	Amm. %	Ammortamenti ordinari	Ammortamenti supplementari	Saldo contabile al 31.12.2018
141.001	Canalizzazioni zona industriale	975'124.60	716'979.60	0.00	716'979.60	3.50	-34'130.00		682'849.60
141.009	Nuovo anello circolazione Ronchetto	67'504.30	1.00	0.00	1.00	5.00	0.00		1.00
141.010	Canalizzazione località al Loco	115'616.55	1.00	0.00	1.00	3.50	0.00		1.00
141.011	Nuova condotta AP Via al Mulino	433'585.60	383'967.60	0.00	383'967.60	5.00	-21'680.00		362'287.60
141.012	Canalizzazione Via al Mulino	745'989.90	679'538.90	0.00	679'538.90	3.50	-26'110.00		653'428.90
141.013	Nuova condotta AP Via Cantonale	133'145.85	119'829.85	977.20	120'807.05	5.00	-6'658.00		114'149.05
141.014	Nuova Canalizzazione Via Cantonale	661'350.30	820'133.25	-211'630.45	608'502.80	3.50	-23'148.00		585'354.80
141.016	Nuovo collegamento AP Lamone	287'146.00	0.00	287'146.00	287'146.00	5.00	-14'358.00		272'788.00
Totale			2'720'451.20	76'492.75	2'796'943.95	4.25	-126'084.00	0.00	2'670'859.95
TOTALE AMMORTAMENTI						126'084.00			



CONSUNTIVO DETTAGLIATO DEGLI INVESTIMENTI Controllo dei crediti - anno 2018

COMUNE DI CADEMPINO

Data 02-05-2019

Pagina 101

N° conto	Descrizione	Data votato Scadenza	Imp. votato Messaggio	Importo votato totale	Consuntivi precedenti	2018		Rimanenza (-) Sorpasso (+)
						Consuntivo Preventivo	Consuntivo totale	
USCITE PER INVESTIMENTI IN BENI AMMINISTRATIVI								
500.004	Sistemazione riالي Gaggio e Ponteggia			0.00	0.00	750'000.00	0.00	0.00
501.003	Sistemazione streccia			0.00	0.00	0.00	0.00	0.00
501.004	Post. zona via Scuole/Selva			0.00	0.00	0.00	0.00	0.00
501.011	Nuova canalizzazione Ronchetto			0.00	0.00	0.00	0.00	0.00
501.014	Studio e progetto sist. Streccia/Mirano/nuclei	04-04-2016 31-12-2017	(MM 5/2016)	165'000.00	65'606.60	96'316.00	161'922.60	-3'077.40
501.016	Studio progetto sicurezza Strada Cantonale			0.00	0.00	0.00	0.00	0.00
501.017	Posteggi per Centro sportivo			0.00	0.00	0.00	0.00	0.00
501.018	Moderazione Strada Cantonale/Via Ronchetto	19-10-2015 31-12-2017	(MM 15/2015)	220'000.00	84'414.15	23'906.35	108'320.50	-111'679.50
501.020	Posteggi per CRS Inpharzam			0.00	0.00	0.00	0.00	0.00
501.022	Sostituzione canalizzazione loc. Piana	20-12-2004 31-12-2007	(15/2004)	165'000.00	110'612.90	0.00	110'612.90	-54'387.10
501.026	Rifacimento pavimentazione Via Industria	26-03-2012 31-12-2015	(05/2012) Chiusura investimento 31.12.2014	2'100'000.00	1'925'026.60	0.00	1'925'026.60	-174'973.40
501.027	Sostituz. e potenz. canalizzazioni zona industriale	22-10-2007 31-12-2010	(13/2007)	910'000.00	698'181.05	0.00	698'181.05	-211'818.95



CONSUNTIVO DETTAGLIATO DEGLI INVESTIMENTI Controllo dei crediti - anno 2018

COMUNE DI CADEMPINO	
Data	02-05-2019
Pagina	102

N° conto	Descrizione	Data votata Scadenza	Imp. votato Messaggio	Importo votato totale	Consuntivi precedenti	2018	Consuntivo totale	Rimanenza (-) Sorpasso (+)
						Consuntivo Preventivo		
501.029	Sost. canalizzazioni comunali in zona industria	08-06-2009 31-12-2011 (5/2009)		230'000.00	276'943.55	0.00	276'943.55	46'943.55
501.033	Creazione Via Strecia	23-04-2012 (Ris. Mun. 163) Chiusura investimento 31.12.2014		33'082.00	33'082.00	0.00	33'082.00	0.00
501.034	Nuova canalizzazione località al Loco	10-06-2013 31-12-2015 (178/22.04.2013)		110'000.00	115'616.55	0.00	115'616.55	5'616.55
501.037	Nuova condotta acqua potabile Via al Mulino	15-12-2014 31-12-2017 (16/2014)		394'200.00	433'585.60	977.20	434'562.80	40'362.80
501.038	Nuova canalizzazione Via Cantonale	19-10-2015 31-12-2017 (14/2015)		1'019'290.00	866'429.25	35'059.00	901'488.25	-117'801.75
501.039	Nuova condotta acqua potabile Via Cantonale	19-10-2015 31-12-2017 (14/2015)		290'710.00	133'145.85	0.00	133'145.85	-157'564.15
501.040	Rifacimento canalizzazione Via al Mulino	15-12-2014 31-12-2017 (16/2014)		529'600.00	745'989.90	0.00	745'989.90	216'389.90
501.041	Risanamento pavimentazione Via al Mulino	15-12-2014 31-12-2017 (16/2014)		1'559'498.00	1'236'469.09	1'457.75	1'237'926.84	-321'571.16
501.042	Creazione orti familiari al mappale n. 299	15-06-2015 31-12-2017 (8/2015)		185'000.00	0.00	0.00	0.00	-185'000.00
501.043	Progettazione sist. idraulica riali Gaggio e Ponteggia	04-04-2016 31-12-2018 (2/2016)		145'000.00	2'650.50	61'001.30	63'651.80	-81'348.20
501.044	Risanamento illuminazione pubblica	04-04-2016 31-12-2020 (8/2016)		90'000.00	0.00	0.00	0.00	-90'000.00
501.045	Nuovo collegamento AP Lamone	04-06-2018 31-12-2021 (MM 14/2018)		1'200'000.00	0.00	287'146.00 500'000.00	287'146.00	-912'854.00
501.046	Ristrutturazione parchi giochi	21-12-2015 31-12-2017 (MM 485/30.11.2015)		130'000.00	155'447.35	0.00	155'447.35	25'447.35



CONSUNTIVO DETTAGLIATO DEGLI INVESTIMENTI Controllo dei crediti - anno 2018

COMUNE DI CADEMPINO

Data 02-05-2019

Pagina 103

N° conto	Descrizione	Data votato Scadenza	Imp. votato Messaggio	Importo votato totale	Consuntivi precedenti	2018		Rimanenza (-) Sorpasso (+)
						Consuntivo Preventivo	Consuntivo totale	
501.047	Progettazione sist. idraulica Roggia Mulini Nord	11-12-2017 31-12-2018 (MM 17/2017)		95'000.00	0.00	71'020.00 1'000'000.00	71'020.00	-23'980.00
501.048	Creazione posteggio sedime Gerla				0.00	0.00 950'000.00	0.00	
501.049	Formazione nuovo imbocco stradale via Strecia	04-06-2018 31-12-2020 (MM 8/2018)		650'000.00	0.00	0.00	0.00	-650'000.00
501.050	Sistemazione idraulica Riale Gaggio	04-06-2018 31-12-2021 (MM 12/2018)		1'620'000.00	0.00	2'797.55	2'797.55	-1'617'202.45
501.051	Interconn. ecologica e risanamento Roggia Mulini nord	04-06-2018 31-12-2021 (MM 13/2018)		1'600'000.00	0.00	0.00	0.00	-1'600'000.00
501.052	Opere di sistemazione nucleo di sopra	15-10-2018 31-12-2021 (MM 16/2018)		3'100'000.00	0.00	18'300.00	18'300.00	-3'081'700.00
501.053	Opere di sistemazione nucleo di sotto	15-10-2018 31-12-2021 (MM 17/2018)		1'150'000.00	0.00	40'000.00	40'000.00	-1'110'000.00
503.006	Centro civico studio progetto	14-06-2011 31-12-2013 (12/2011) Investimento chiuso il 31.12.2012		310'000.00	259'279.30	0.00	259'279.30	-50'720.70
503.015	Centro civico credito di costruzione	26-03-2012 31-12-2016 (6/2012)		6'500'000.00	1'113'396.60	3'379'705.63 2'400'000.00	4'493'102.23	-2'006'897.77
503.018	Manutenzione campo di calcio A				0.00	0.00	0.00	
503.020	Sistemazione secondo piano Palamondo	12-12-2016 31-12-2018 (12/2016)		125'000.00	100'841.40	32'389.90	133'231.30	8'231.30
503.021	Nuova piazza Municipio con autosilo interrato	12-06-2017 31-12-2019 (4/2017)		3'000'000.00	20'523.80	409'311.35 1'000'000.00	429'835.15	-2'570'164.85
503.022	Acquisto mapp 49 e 50 (La Gerla) e creazione posteggio	23-10-2017 31-12-2019 (MM 12/2017)		3'200'000.00	0.00	2'515'738.95	2'515'738.95	-684'261.05



CONSUNTIVO DETTAGLIATO DEGLI INVESTIMENTI

Controllo dei crediti - anno 2018

COMUNE DI CADEMPINO	
Data	02-05-2019
Pagina	104

N° conto	Descrizione	Data votata Scadenza	Imp. votato Messaggio	Importo votato totale	Consuntivi precedenti	2018		Rimanenza (-) Sorpasso (+)
						Consuntivo Preventivo	Consuntivo totale	
503.023	Acquisto sedime Galetti			0.00	0.00	0.00	0.00	
506.010	Fornitura arredo nuovo Centro Civico	04-06-2018 31-12-2021 (MM 10/2018)		250'000.00	0.00	4'038.75	4'038.75	-245'961.25
506.011	Acquisto sistema di videosorveglianza	15-10-2018 31-12-2020 (MM 19/2018)		120'000.00	0.00	0.00	0.00	-120'000.00
562.000	PTL	03-05-1999 31-12-2009 (10/1999)		1'477'500.00	1'440'750.00	0.00	1'440'750.00	-36'750.00
562.009	Partecipazione costi di costr. amm. impianto incenerimento			0.00	0.00	0.00	0.00	0.00
562.014	Partecipazione sistemazione fiume Vedeggio	22-10-2007 31-12-2013 (08/2007)		83'070.00	83'050.00	0.00	83'050.00	-20.00
581.001	Allestimento PGS Catasto canalizzazioni private (MM 22/1999)	25-03-1996 31-12-1998 20-12-1999	175'000.00 17'000.00	192'000.00	326'962.75	0.00	326'962.75	134'962.75
581.004	Aggiornamento zona protezione pozzo	10-06-2002 31-12-2005 (12/2002)		130'000.00	52'583.85	0.00	52'583.85	-77'416.15
581.006	Nodo intermodale Lamone-Cadempino	14-04-2008 31-12-2011 (05/2008)		39'751.00	58'175.75	0.00	58'175.75	18'424.75
Totale				33'118'701.00	10'338'764.39	6'979'165.73	17'317'930.12	-15'800'770.88



CONSUNTIVO DETTAGLIATO DEGLI INVESTIMENTI Controllo dei crediti - anno 2018

COMUNE DI CADEMPINO	
Data	02-05-2019
Pagina	105

N° conto	Descrizione	Data votato Scadenza	Imp. votato Messaggio	Importo votato totale	Consuntivi precedenti	2018		Rimanenza (-) Sorpasso (+)
						Consuntivo Preventivo	Consuntivo totale	
ENTRATE PER INVESTIMENTI IN BENI AMMINISTRATIVI								
610.003	Contributi di costruzione			0.00	0.00	0.00	0.00	
611.000	Contributi sostitutivi PCi	03-05-1999 31-12-2002		0.00	78'441.00	0.00	78'441.00	78'441.00
611.001	Contributi sostitutivi posteggi				17'000.00	0.00	17'000.00	
611.002	Contributi sostitutivi aree di svago				19'982.50	0.00	19'982.50	
661.003	Sussidio cantonale Piano Regolatore				2'100.00	0.00	2'100.00	
661.004	Sussidio cantonale canalizzazione Via Cantonale	19-10-2015	(MM 14/2015)	334'066.00	0.00	246'689.45	246'689.45	-87'376.55
669.001	Contributo Sport - Toto				41'400.00	0.00	41'400.00	
681.000	Ammortamenti ordinari			0.00	14'707'797.21	1'013'471.00 1'368'222.00	15'721'268.21	15'721'268.21
682.000	Ammortamenti supplementari			0.00	18'968'977.69	3'847'537.89	22'816'515.58	22'816'515.58
Totale				334'066.00	33'835'698.40	5'107'698.34 1'368'222.00	38'943'396.74	38'528'848.24



ORIGINE DEI MEZZI LIQUIDI **11'031'826.41**

Mezzi liquidi originati dall'autofinanziamento

Avanzo d'esercizio	1'101'565.49	
Ammortamenti amministrativi	4'861'008.89	
Autofinanziamento (secondo la definizione art. 161 cpv. 2 LOC)		5'962'574.38

Mezzi liquidi originati dalla diminuzione dei beni patrimoniali **2'207'621.58**

Diminuzione dei beni patrimoniali	2'000'000.00	
Diminuzione transitori attivi	207'621.58	

Mezzi liquidi originati dall' aumento del capitale di terzi **0.00**

Mezzi liquidi affluiti come entrate per investimenti amministrativi **2'861'630.45**

IMPIEGO DEI MEZZI LIQUIDI **14'283'554.08**

Mezzi liquidi impiegati in aumento dei beni patrimoniali **6'919'947.40**

Aumento dei crediti	4'269'947.40	
---------------------	--------------	--

Aumento dei beni patrimoniali	2'650'000.00	
-------------------------------	--------------	--

Mezzi liquidi impiegati per rimborsare capitale di terzi **419'499.95**

Diminuzione impegni correnti	384'752.83	
Diminuzione transitori passivi	34'747.12	

Mezzi liquidi impiegati quali uscite di investimenti amministrativi **6'944'106.73**

DIMINUZIONE DEI MEZZI LIQUIDI **3'251'727.67**

Mezzi liquidi iniziali (01.01) **27'950'738.21**

Mezzi liquidi finali (31.12) **24'699'010.54**



VARIAZIONE DEBITO PUBBLICO 2018 / 2017

	Situazione fine 2018	Situazione fine 2017	Variazione
Debiti			
20 Impegni correnti	8'272'649.65	8'657'402.48	-384'752.83
21 Debiti a breve termine	90'011.05	90'011.05	0.00
24 Accantonamenti	3'750'000.00	3'750'000.00	0.00
25 Transitori passivi	419'071.52	453'818.64	-34'747.12
28 Impegni verso finanziamenti speciali	248'179.45	248'179.45	0.00
Totale Debiti	12'779'911.67	13'199'411.62	-419'499.95
Beni patrimoniali			
10 Liquidità	24'699'010.54	27'950'738.21	-3'251'727.67
11 Crediti	8'467'948.16	4'198'000.76	4'269'947.40
12 Investimenti in beni patrimoniali	2'650'500.00	2'000'500.00	650'000.00
13 Transitori attivi	289'100.98	496'722.56	-207'621.58
Totale beni patrimoniali	36'106'559.68	34'645'961.53	1'460'598.15
Debito pubblico netto	-23'326'648.01	-21'446'549.91	-1'880'098.10



Movimenti e saldi iniziali e finali dei conti di bilancio Anno: 2018

COMUNE DI CADEMPINO	
Data	02-05-2019
Pagina	108
Giornale	

Gruppi Contabili	Saldi iniziali		Movimenti nell'anno			Saldi finali al 31/12	
	ATTIVO	PASSIVO	DARE	AVERE	SALDO	ATTIVO	PASSIVO
10 Liquidità	27'950'738.21		50'477'085.07	53'728'812.74	-3'251'727.67	24'699'010.54	
11 Crediti	4'198'000.76		94'818'277.42	90'548'330.02	4'269'947.40	8'467'948.16	
12 Investimenti in beni patrimoniali	2'000'500.00		2'650'000.00	2'000'000.00	650'000.00	2'650'500.00	
13 Transitori attivi	496'722.56		283'786.03	491'407.61	-207'621.58	289'100.98	
14 Investimenti in beni amministrativi	7'890'554.79		6'944'106.73	7'722'639.34	-778'532.61	7'112'022.18	
15 Prestiti e partecipazioni	0.00		0.00	0.00	0.00	0.00	
16 Contributi per investimenti	10.00		0.00	0.00	0.00	10.00	
17 Altre uscite attivate	5.00		0.00	0.00	0.00	5.00	
18 Anticipi e finanziamenti speciali	0.00		0.00	0.00	0.00	0.00	
19 Eccedenza passiva	0.00		0.00	0.00	0.00	0.00	
20 Impegni correnti		8'657'402.48	31'885'355.11	31'500'602.28	-384'752.83		8'272'649.65
21 Debiti a breve termine		90'011.05	0.00	0.00	0.00		90'011.05
22 Debiti a medio e lungo termine		0.00	0.00	0.00	0.00		0.00
23 Debiti per gestioni speciali		0.00	0.00	0.00	0.00		0.00
24 Accantonamenti		3'750'000.00	0.00	0.00	0.00		3'750'000.00
25 Transitori passivi		453'818.64	459'098.74	424'351.62	-34'747.12		419'071.52
28 Impegni verso finanziamenti speciali		248'179.45	103'584.00	103'584.00	0.00		248'179.45
29 Capitale proprio		29'337'119.70	112'547.72	1'214'113.21	1'101'565.49		30'438'685.19
Totale	42'536'531.32	42'536'531.32	187'733'840.82	187'733'840.82	0.00	43'218'596.86	43'218'596.86

INDICATORI FINANZIARI
(con scala di valutazione)

Contabilita : COMUNE DI CADEMPINO

109

N°	Tipo indicatore	Scala di valutazione	Anno : 2018	
1	Copertura delle spese correnti [[ricavi correnti senza accrediti interni e riversamenti – spese correnti senza addebiti interni e riversamenti] / spese correnti senza addebiti interni e riversamenti] * 100 Formula = [(4-47-49-(3-37-39)) / (3-37-39)] x 100	<i>Sufficiente-positivo</i> > 0% <i>Disavanzo moderato</i> -2,5%-0% <i>Disavanzo importante</i> < -2,5%	5.1%	Sufficiente-positivo
2	Ammortamenti amministrativi (compreso quelli ad aliquota lineare) in % dei beni amministrativi [Ammortamenti amministrativi ordinari e supplementari / beni amministrativi ad inizio anno senza partecipazioni] * 100 Formula = [(331+332) / (14 +16+17)] x 100		61.6%	
3	Quota degli interessi [interessi netti / ricavi correnti senza riversamenti, prelevamenti da finanziamenti speciali e accrediti interni] * 100 Formula = [(32-(42-424)) / (4-47-48-49)] x 100	<i>Bassa</i> < 2% <i>Media</i> 2% - 5% <i>Alta</i> 5% - 8% <i>Eccessiva</i> > 8%	-1.8%	Bassa
4	Quota degli oneri finanziari [interessi netti e ammortamenti amministrativi / ricavi correnti senza riversamenti, prelevamenti da finanziamenti speciali e accrediti interni] * 100 Formula = [(331+32-(42-424)) / (4-47-48-49)] x 100	<i>Bassa</i> < 5% <i>Media</i> 5% - 15% <i>Alta</i> 15% - 25% <i>Eccessiva</i> > 25%	2.7%	Bassa
5	Grado di autofinanziamento [autofinanziamento / investimenti netti] * 100 Formula = [(4-3+331+332+333) / (5-57-(6-67-68))] x 100	<i>Ideale</i> > 100% <i>Sufficiente - buono</i> 70% - 100% <i>Problematico</i> < 70%	88.6%	Sufficiente-bu
6	Capacità di autofinanziamento [autofinanziamento / ricavi correnti senza riversamenti, prelevamenti da finanziamenti speciali e accrediti interni] * 100 Formula = [(4-3+331+332+333) / (4-47-48-49)] x 100	<i>Buona</i> > 20% <i>Media</i> 10% - 20% <i>Debole</i> < 10%	26.5%	Buona
7	Debito pubblico procapite [debito pubblico / popolazione residente permanente al 31 dicembre] Formula = [(2-29-10-11-12-13) / (popolazione residente permanente al 31 dicembre)]	<i>Basso</i> < 1'000 fr. <i>Medio</i> fr. 1'000 – fr. 3'000 <i>Elevato</i> fr. 3'000 – fr. 5'000 <i>Eccessivo</i> > fr. 5'000	-15'157	Basso
8	Quota di capitale proprio [capitale proprio / totale dei passivi] * 100 Formula = [(1-19)-(2-29)) / (2)] x 100	<i>Eccessiva</i> > 40% <i>Buona</i> 20% - 40% <i>Media</i> 10% - 20% <i>Debole</i> < 10%	70.4%	Eccessiva
9	Quota di indebitamento lordo [debiti a breve, medio e lungo termine e per gestioni speciali / ricavi correnti senza riversamenti, prelevamenti da finanziamenti speciali e accrediti interni] * 100 Formula = [(21+22+23) / (4-47-48-49)] x 100	<i>Molto buona</i> < 50% <i>Buona</i> 50% - 100% <i>Discreta</i> 100% - 150% <i>Alta</i> 150% - 200% <i>Critica</i> > 200%	0.4%	Molto buona
10	Quota degli investimenti [investimenti lordi / spese di gestione corrente senza ammortamenti, riversamenti, prelevamenti da finanziamenti speciali e addebiti interni + uscite di investimento] x 100 Formula = 5 / [3+5-(331+332+333+37+38+39)] x 100	<i>Molto alta</i> > 30% <i>Elevata</i> 20% - 30% <i>Media</i> 10% - 20% <i>Ridotta</i> < 10%	29.7%	Elevata
11	Moltiplicatore politico		60.0%	

