

# COMUNE DI CADEMPINO



CONSUNTIVO 2017



# Consuntivo 2017

## Comune di Cadempino

### INDICE

	Pagina n°
<b>COMUNE</b>	
Messaggio municipale 6 / 2018	01 - 14
Riassunto del consuntivo 2017	15 - 16
Conto di gestione corrente:	
ripartizione funzionale	17 - 20
ricapitolazione per dicasteri	21 - 24
ricapitolazione per generi di conto	25 - 29
1 dicastero amministrazione	30 - 33
2 dicastero educazione, cultura e tempo libero	34 - 48
3 dicastero sicurezza pubblica	49 - 53
4 dicastero costruzioni	54 - 57
5 dicastero attività sociali	58 - 63
6 dicastero ambiente e sistemazione del territorio	64 - 69
7 dicastero economia pubblica	70 - 71
8 dicastero finanze e imposte	72 - 76
Conto degli investimenti	
ricapitolazione per dicasteri	77 - 78
ricapitolazione per generi di conto	79 - 80
dicasteri	81 - 88
Bilancio	89 - 95
Situazione imposte comunali	96
Tabella degli ammortamenti	97 - 98
Controllo dei crediti	99 - 103
Conto dei flussi di capitale	104 - 106
Indicatori finanziari	106





Al  
Consiglio comunale  
del comune di Cadempino  
6814 Cadempino

**MESSAGGIO MUNICIPALE N° 6/2018  
ACCOMPAGNANTE IL CONSUNTIVO DEL COMUNE PER L'ESERCIZIO 2017**

(Risoluzione municipale n° 154 del 30 aprile 2018)

Egregio signor Presidente,  
gentili signore ed egregi signori Consiglieri,

con il presente messaggio municipale abbiamo il piacere di sottoporre alla vostra cortese attenzione, per esame ed approvazione, il consuntivo del comune per l'esercizio 2017 che prevede un avanzo d'esercizio di Fr. 112'547.72 risultante da:

Totale spese	Fr. 19'400'010.17
Totale ricavi	Fr. <u>19'512'557.89</u>
<b>Avanzo d'esercizio</b>	<b>Fr. <u>112'547.72</u></b>

Il preventivo 2017 prevedeva un disavanzo d'esercizio di Fr. 1'629'582.—, determinato in base ad un moltiplicatore d'imposta del 58%.

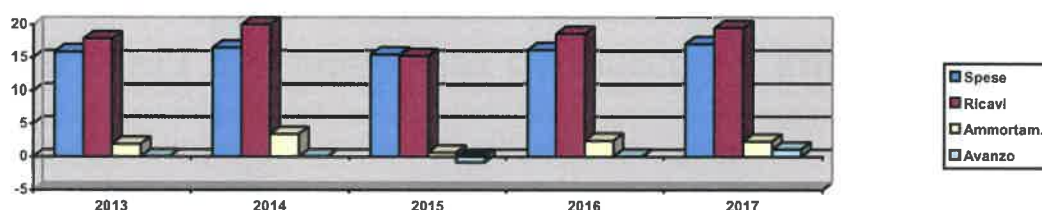
Segnaliamo le seguenti operazioni straordinarie che hanno influenzato i dati del consuntivo:

- ammortamento straordinario di Fr. 1'641'670.19 sulla sostanza ammortizzabile;

**GESTIONE CORRENTE**

Riportiamo di seguito una tabella riassuntiva, con relativo grafico, dei saldi degli ultimi 5 anni di Cadempino.

	Spese (senza ammortamenti)	Ricavi	Ammortamenti	Avanzo/ Disavanzo (-)
2013	15'902'816.68	17'870'347.36	1'935'145.00	32'385.68
2014	16'512'371.99	19'982'017.19	3'422'955.50	46'689.70
2015	15'481'127.82	15'266'965.16	602'212.68	-816'375.34
2016	16'148'012.25	18'610'290.38	2'431'023.55	31'254.58
2017	17'102'659.98	19'512'557.89	2'297'350.19	112'547.72



Procediamo ora all'esame delle voci del conto di gestione corrente di consuntivo che maggiormente si scostano da quelle corrispondenti del preventivo 2017.

### **1 AMMINISTRAZIONE**

Riportiamo di seguito una tabella riassuntiva dei saldi degli ultimi 5 anni del dicastero amministrazione:

	Spese	Ricavi
2013	715'420.24	57'925.60
2014	828'122.18	60'087.95
2015	806'980.44	42'696.30
2016	804'854.29	74'401.10
2017	779'128.06	46'457.57

#### **110 Legislativo ed esecutivo**

##### **300.003 Indennità Municipali, Commissioni, Delegazioni**

L'aumento delle indennità è dovuto a delle spese maggiori del previsto in ambito della Commissione scolastica e al Consiglio Comunale straordinario del 23.10.2017.

#### **120 Amministrazione generale**

##### **311.001 Acquisto mobili, macchine, attrezzatura**

Si è dovuto provvedere alla sostituzione del Server per PC, così come all'acquisto di un nuovo PC per l'Ufficio tecnico.

**315.002 Manutenzione e assistenza EDP**

Il maggior costo è dovuto ad un aumento generale dei costi di manutenzione ed assistenza EDP.

**318.006 Spese esecutive e incasso**

Purtroppo i casi per l'incasso per vie legali di imposte e tasse arretrate sono in continuo aumento.

**319.001 Altre spese diverse**

I costi maggiori sono da imputare al set completo di fotografie riguardante il Municipio di Cadempino tratte dalla mostra del ciclo "le perle nascoste lungo il fiume Vedeggio".

**2 EDUCAZIONE, CULTURA E TEMPO LIBERO**

Riportiamo di seguito una tabella riassuntiva dei saldi degli ultimi 5 anni del dicastero educazione, cultura e tempo libero:

	Spese	Ricavi
2013	2'216'880.75	387'181.95
2014	2'285'601.75	412'113.80
2015	2'087'403.97	493'736.15
2016	2'103'912.15	389'957.40
2017	2'128'631.25	431'732.25

**200 Scuola dell'infanzia**

**301.002 Stipendi personale ausiliario**

L'importo totale varia a dipendenza dalle ore che vengono effettivamente eseguite, così come da una differenza in percentuale di indennità vacanze versate per alcuni anni arretrati.

**302.001 Stipendi docenti**

La differenza è dovuta alla supplenza della signora Vania Laakso che è stata assente per maternità (vedi anche 436.001 ancora da incassare).

**315.001 Manutenzione mobili, macchine, attrezzatura**

Si è dovuto provvedere alla manutenzione della cucina a gas e delle tapparelle esterne.

**250 Contributi a società e associazioni**


**365.006 Contributo Inline Hockey Sayaluca**

Sono stati versati Fr. 2'000.— quale contributo straordinario per le trasferte delle finali svizzere 2017 delle categorie Novizi Elite (Fr. 1'000.-) e Mini (Fr. 1'000.-).

## 270 CentroEventi attività ricreative

### 434.008 Tasse occupazione

	2013	2014	2015	2016	2017
Tassa occupazione	82'746.90	76'897.50	81'269.05	86'103.40	104'584.30



L'incremento è dovuto, oltre all'aumento costante dell'utilizzo, all'incremento delle tariffe per le tasse di occupazione a partire da gennaio 2017.

### 439.01 Ricavi diversi

L'incasso è dovuto al versamento di un contributo per la bacheca pubblicitaria del defibrillatore presente al CentroEventi.

## 275 Palamondo

### 312.002 Illuminazione stabile

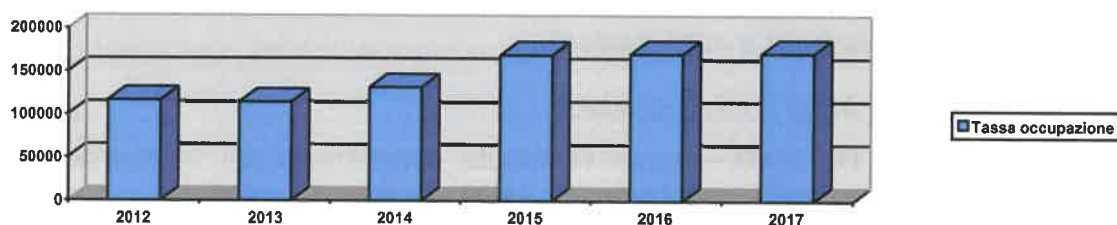
Visto il costo per l'illuminazione della pista, si sta valutando di cambiare le lampade presenti con lampade al LED.

### 315.001 Manutenzione mobili, macchine, attrezzatura

Si è dovuto provvedere all'ammodernamento della centrale d'allarme Siemens e relativi rivelatori di fumo.

### 434.008 Tasse occupazione

	2013	2014	2015	2016	2017
Tassa occupazione	114'345.50	131'758.00	169'447.00	170'799.75	171'568.10





### **280 Altre attività di tempo libero**

#### *318.013 Manifestazioni diverse*

L'aumento è dovuto alla maggior partecipazione degli anziani alle manifestazioni organizzate dal Comune.

#### *365.001 Tasse e contributi diversi*

La spesa si riferisce al contributo per l'utilizzo privilegiato delle infrastrutture del Centro sportivo Valgersa a Savosa a favore dei cittadini di Cadempino e al contributo per la manifestazione intercomunale "Scollinando", nonché al contributo per i lavori di valorizzazione del San Zeno.

### **3 SICUREZZA PUBBLICA**

Riportiamo di seguito una tabella riassuntiva dei saldi degli ultimi 5 anni del dicastero sicurezza pubblica:

	Spese	Ricavi
2013	243'554.40	45'208.50
2014	274'498.40	18'375.65
2015	231'922.80	21'595.60
2016	218'573.80	56'714.85
2017	231'816.52	51'405.40

#### **310 Polizia**

##### *437.001 Contravvenzioni*

Il maggior ricavo è dovuto all'incasso delle multe sulla Via Ronchetto dopo la messa in funzione della videosorveglianza.

#### **340 Protezione civile**

##### *319.001 Altre spese diverse*

Ci sono stati addebitati dei costi non ancora coperti per una fattura del 2011 concernente i lavori di costruzione dell'impianto di Caslano.

### **4 COSTRUZIONI**

Riportiamo di seguito una tabella riassuntiva dei saldi degli ultimi 5 anni del dicastero costruzioni:

	Spese	Ricavi
2013	1'036'960.30	268'605.95
2014	1'051'541.83	282'241.30
2015	1'025'610.25	289'290.15
2016	1'023'495.99	283'271.80
2017	1'045'352.40	289'003.00

#### **410 Strade cantonali**

##### *361.004 Contributo trasporti pubblici*

Ci sono stati addebitati dal Cantone costi minori del previsto.

##### *365.031 Contributo gestione della mobilità*

Il Municipio ha deciso di concedere un sussidio del 50% sull'abbonamento delle tariffe sui trasporti pubblici con un massimo di Fr. 150.— a tutti i dipendenti e apprendisti delle aziende domiciliate nel Comune. Si è contribuito alla spesa per il bus navetta per il trasporto dei dipendenti della Luxury Goods International SA dalla stazione delle FFS al posto di lavoro con un importo di Fr. 30'000.—. Il bus navetta è eventualmente a disposizione anche delle altre aziende.

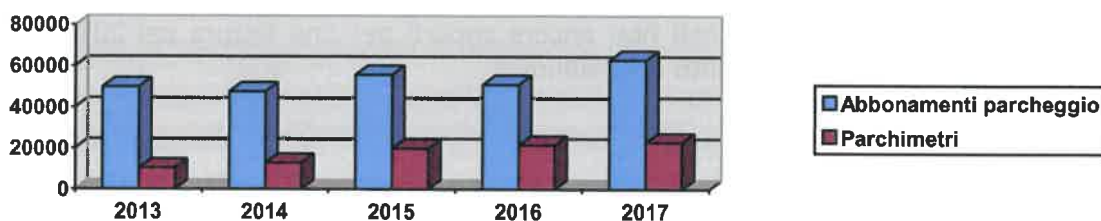
#### **420 Strade comunali, posteggi, piazze**

##### *314.003 Manutenzione strade, marciap., posteggi, piazze*

Si è dovuto provvedere a diversi lavori di manutenzione di strade non previsti.

##### *427.001 Tasse per posteggi*

	2013	2014	2015	2016	2017
Abbonamenti parcheggio	49'815.00	47'505.00	55'777.50	51'040.00	62'913.05
Parchimetri	10'337.05	12'764.15	19'758.45	21'457.00	22'682.25



##### *427.001 Tasse per posteggi*

L'incremento è dovuto all'aumento degli abbonamenti di parcheggio, anche in concomitanza con le nuove disposizioni per il posteggio sterrato del CentroEventi.

##### *436.002 Recupero infortuni e malattia*

Recupero causa infortunio di un dipendente.

#### **440 Altri compiti**

##### *318.020 Studio progetti*

– SBB SA	Nuovo Bike & Rail stazione FFS	Fr.	3'000.—
– UHT Projects & M.	Nodo intermodale	Fr.	9'720.—
– Comune Savosa	Tavolo dei Sindaci – fase 1	Fr.	5'000.—
– Studio E. Tarchini	Fattibilità uscita ZI Cadempino-Vezia	Fr.	10'000.—
– Città di Lugano	Fattibilità AggloBus	Fr.	3'000.—

#### **5 ATTIVITA' SOCIALI**

Riportiamo di seguito una tabella riassuntiva dei saldi degli ultimi 5 anni del dicastero attività sociali:

	Spese	Ricavi
2013	2'915'745.48	4'067.40
2014	3'547'756.88	10'495.40
2015	3'061'708.54	3'134.40
2016	2'702'789.10	3'125.40
2017	2'856'300.11	3'109.40

#### **510 Protezione della gioventù**

##### *361.013 Contributo cantonale per affidamento minorenni*

Ricordiamo che dal 2007 è entrato in vigore il nuovo sistema di partecipazione ai costi disciplinato dalla nuova Legge per le famiglie. La spesa corrisponde alla partecipazione del comune alla copertura dei costi. I comuni si assumono complessivamente 1/3 dei costi erogati dal Cantone. La quota a carico dei comuni corrisponde ad una percentuale uniforme del gettito d'imposta cantonale.

##### *365.029 Contributi a enti riconosciuti*

Il Municipio ha deciso di versare, nell'ambito del sostegno alle attività delle famiglie, Fr. 25'000.— all'Associazione Asilo Nido Birba la Giraffa con sede a Cadempino (le famiglie domiciliate nel Comune possono beneficiare di condizioni di favore), Fr. 5'000.— all'Associazione Famiglie Diurne del Luganese con sede a Vezia e Fr. 5'000.— all'Associazione AGAPE. I contributi versati vanno a deduzione del contributo cantonale, perciò per il Comune non vi sono spese supplementari.

#### **550 Case per anziani / 560 Assistenza**

##### *362.004 Contributi per anziani ospiti in istituti*

##### *365.018 Contributi per il SACD*

Vi è stato un conguaglio a nostro favore di Fr. 76'896.73 per l'anno 2016.

##### *365.019 Contributi per il servizio di appoggio*

### *366.009 Mantenimento a domicilio*

Sono riferiti ai contributi comunali relativi agli oneri sociosanitari, versati al Cantone.

La spesa contempla i disavanzi aggregati a livello cantonale degli enti sussidiati ai sensi della Legge concernente il promovimento, il coordinamento e il sussidiamento delle attività sociali a favore delle persone anziane e della Legge sull'assistenza e cura a domicilio. I contributi sono calcolati con delle percentuali sul gettito d'imposta cantonale 2015.

Nell'arco dell'anno 2013 a carico dei Comuni sono stati aggiunti il contributo OACD e infermieri diplomati ed il finanziamento aiuti diretti al mantenimento a domicilio.

## **6 AMBIENTE E SISTEMAZIONE TERRITORIO**

Riportiamo di seguito una tabella riassuntiva dei saldi degli ultimi 5 anni del dicastero ambiente e sistemazione del territorio:

	Spese	Ricavi
2013	1'901'851.40	193'302.70
2014	830'321.95	349'732.90
2015	826'506.17	359'716.05
2016	716'247'.62	313'964.25
2017	775'142.12	417'464.05

### **600 Approvvigionamento idrico**

#### *312.006 Costi di gestione AIL*

#### *314.009 Pompaggio e trattamento*

#### *314.010 Manutenzione impianti*

#### *429.000 Affitto infrastrutture AIL SA*

In base alla nuova convenzione con AIL SA approvata dal CC in data 11.12.2017, con MM 16/2017, è stato cambiato il metodo di suddivisione dei costi.

### **610 Protezione delle acque**

#### *352.12 Contributo Consorzio depurazione acque Lugano e dintorni*

Quota parte degli investimenti eseguiti dal Consorzio depurazione acque Lugano e dintorni:

Fr. 10'940.00 I acconto ammodernamento trattamento delle acque

Fr. 13'653.00 Contributo tassa microinquinanti 2017

Il saldo di Fr. 103'514.20 corrisponde alla gestione corrente del Consorzio.

L'importo indicato a preventivo comprendeva ca Fr. 83'000.— per investimenti preventivati dal CDALED, che non ci sono ancora stati addebitati. In aggiunta ci sono stati riversati ca. Fr. 75'000.— non previsti quale quota d'entrata pagata dai comuni di Lugano e Capriasca per l'integrazione del CMC nel CDALED.

Il Consorzio ha riversato inoltre il sussidio cantonale relativo al progetto PSG consortile pari a Fr. 6'965.--.

### **620 Raccolta ed eliminazione rifiuti**

#### *435.001 Recupero rifiuti riciclabili*

Ci sono state accreditate 2 indennità per vetro usato raccolto per gli anni 2015 e 2016 da parte di VetroSwiss per un importo complessivo di Fr. 3'098.60.

### **650 Altra protezione dell'ambiente**

#### *366.007 Sussidio costruzione con energia rinnovabile*

Sono stati versati Fr. 122'770.— di sussidi per pannelli fotovoltaici e Fr. 20'000.-- per impianti di termopompe.

## **7 ECONOMIA PUBBLICA**

Riportiamo di seguito una tabella riassuntiva dei saldi degli ultimi 5 anni del dicastero economia pubblica:

	Spese	Ricavi
2013	17'196.99	262'253.35
2014	113'708.75	403'210.80
2015	126'053.35	282'141.10
2016	138'026.65	260'675.90
2017	156'145.75	233'617.—

### **750 Energia**

#### *385.001 Riversamento al FER*

#### *461.005 Contributi FER*

Il Gran Consiglio ha approvato la modifica della Legge cantonale sull'energia rinnovabile che prevede la costituzione di un fondo per le energie rinnovabili (FER) destinato, fra l'altro, a finanziare attività comunali nell'ambito dell'efficienza e del risparmio energetico.

#### *410.002 Tasse per la concessione uso delle strade comunali*

Dal 1 gennaio 2014 è entrata in vigore la tassa per la concessione dell'uso speciale delle strade pubbliche cantonali e comunali, il Cantone e i Comuni riscuotono una tassa a carico dei gestori di rete. Questa tassa viene calcolata sulla base della superficie stradale, moltiplicata per una tassa annuale metrica compresa fra 0.8 e 1.1 fr./mq (per il 2017 0.8 fr./mq), ed è valida per tutto il Cantone. Tale superficie dei beni cantonali e comunali viene accertata e adeguata dal competente geometra revisore. Questa tassa sostituisce la precedente privata versata dalle AIL SA.

*485.001 Prelevamento dal FER*

Si è provveduto a prelevare dal conto FER le spese sostenute per finanziare il risparmio energetico. Il nostro Comune ha utilizzato correttamente tutti i fondi messi a disposizione ed inviato i relativi conteggi al Cantone.

**8 FINANZE E IMPOSTE**

Riportiamo di seguito una tabella riassuntiva dei saldi degli ultimi 5 anni del dicastero finanze e imposte:

	Spese	Ricavi
2013	8'790'352.12	16'651'801.91
2014	11'003'775.75	18'445'759.39
2015	7'917'154.98	13'774'655.41
2016	10'871'136.20	17'228'179.68
2017	11'427'993.96	18'039'769.22

**800 Imposte**

Il gettito d'imposta cantonale 2017 determinante ai fini comunali è stato stimato in Fr. 28'880'682.—, ed è così suddiviso:

- Persone fisiche: Fr. 3'147'924.—
- Persone giuridiche: Fr. 25'732'758.—

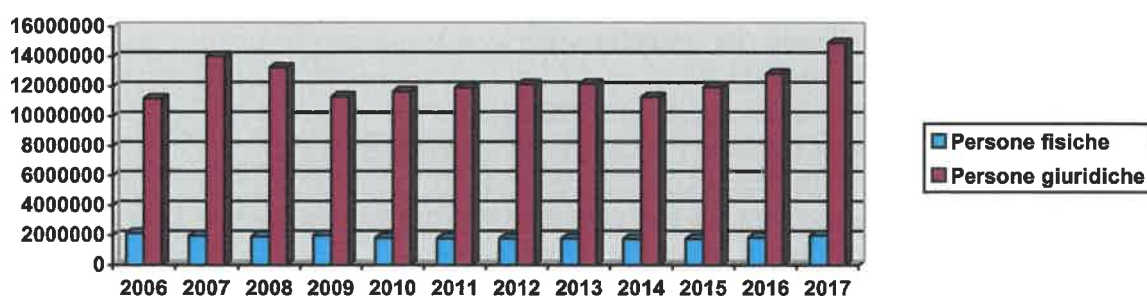
Riportiamo di seguito il gettito cantonale accertato degli ultimi 5 anni:

	Gettito cantonale
2010	20'355'290.—
2011	21'247'269.—
2012	28'102'363.—
2013	21'913'086.—
2014	18'910'749.—

Per conoscenza alleghiamo di seguito il gettito comunale, con relativo grafico, per persone fisiche e giuridiche dal 2006 al 2016:

	Persone fisiche (con imposta imm. e personale)	Persone giuridiche (con imposta imm.)	Moltiplicatore comunale
2007	1'976'384.—	14'028'651.—	57%
2008	1'920'254.—	13'270'505.—	57%
2009	1'993'594.—	11'324'897.—	57%

2010	1'827'188.—	11'666'918.—	55%
2011	1'790'911.—	11'911'755.—	55%
2012	1'777'000.—	12'150'000.—	55%
2013	1'786'000.—	12'180'000.—	53%
2014	1'768'281.—	11'291'000.—	53%
2015	1'756'870.—	11'967'187.—	53%
2016	1'854'318.—	12'859'397.—	58%
2017	1'994'504.—	14'925'000.—	58%



### 330.01 Perdite su imposte

Sono il totale degli attestati carenza beni, ricevuti nel corso dell'anno.

### 367.001 Contributi computo globale imposte

Ci sono stati addebitati dal Cantone i rimborsi del computo globale d'imposta di una ditta per gli anni 2012 (Fr. 190'526.65) e 2013 (Fr. 105'226.30).

### 401.01 Sopravvenienze imposte persone giuridiche

Sono riportate le rettifiche e gli aggiornamenti dei gettiti degli anni precedenti.

### 400.03 Imposte alla fonte

Nel saldo è compreso il conguaglio 2016 corrispondente a Fr. 663'814.77.

## 810 Compensazione finanziaria

### 361.11 Contributo fondo di livellamento

Il saldo corrisponde al contributo di livellamento a carico del 2017, determinato in base al gettito fiscale accertato degli anni 2010-2014.

## 820 Quota parte a risorse

### 434.013 Tassa sui cani

Nel 2014 è entrata in vigore la modifica della Legge sui cani, la competenza per il prelievo della tassa passa ai comuni di residenza.

### **830 Gestione sostanza e debiti**

#### **420.001 Interessi attivi da banche**

Riguardano gli interessi sulla liquidità esistente, con tassi sempre meno favorevoli.

### **840 Ammortamenti**

Gli ammortamenti sono indicati nell'allegata tabella. Quelli ordinari, effettuati in base al preventivo, corrispondono a ca. il 10.15% del valore totale al 1 gennaio 2017 e a ca. il 8.30% del valore al 31 dicembre 2017.

L'Esecutivo ha deciso di eseguire inoltre degli ammortamenti supplementari di Fr. 1'641'670.19 sulla sostanza ammortizzabile dei conti:

- 140.001 Terreni non edificati (Fr. 250'000.—)
- 140.011 Terreno AP (Fr. 18'206.—)
- 141.003 Strade, piazze e posteggi (Fr. 1'000'000.—)
- 141.009 Nuovo anello circolazione Ronchetto (Fr. 105'049.39)
- 141.010 Canalizzazione località al Loco (Fr. 99'624.55)
- 143.009 Sistemazione secondo piano Palamondo (Fr. 90'756.—)
- 146.016 Ristrutturazione parco giochi (Fr. 67'730.85)
- 171.001 Nodo intermodale Lamone-Cadempino (Fr. 10'303.—)

Con questo supplemento il totale degli ammortamenti corrisponde a ca. il 35.67% della sostanza a inizio anno e a ca. 29.16% a fine anno.

Come da nuovo art. 158 LOC, sono state allestite 2 tabelle per gli ammortamenti. La prima comprende la sostanza ammortizzabile ai sensi del cpv. 2 e la seconda comprende la sostanza ammortizzabile ai sensi del cpv. 3 (ammort. sul valore iniziale).

### **361.14 Partecipazione risanamento finanziario del Cantone**

La partecipazione comunale:

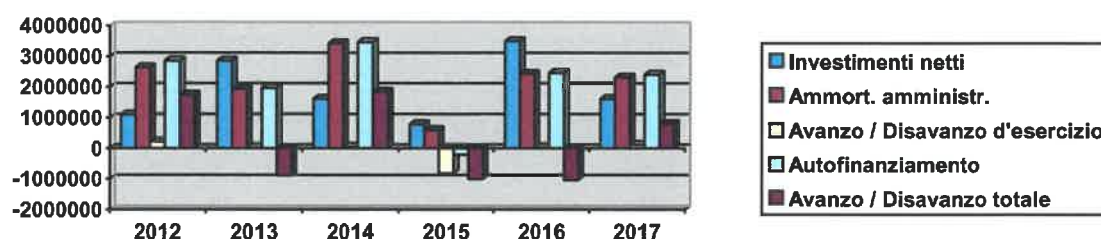
- è definita in base alla ripartizione della quota-parte della spesa a carico di comuni nel settore delle case per anziani e cure a domicilio. Essa tiene conto del numero di anziani degenti in case di cura domiciliati nei comuni, nonché del gettito d'imposta cantonale dei comuni. Da notare però che la partecipazione non è vincolata a nessun compito dello Stato, ma è da considerare quale contributo per il contenimento del disavanzo. Nel frattempo, le finanze cantonali hanno ritrovato il pareggio e gli avanzi d'esercizio e, malgrado questo miglioramento, il contributo di risanamento non è stato annullato ma è stato trasformato in un contributo per l'aiuto allo svolgimento dei compiti cantonali in attesa della riforma "Ticino 2020". Poi in seguito è in previsione di chiederlo sotto forma di un "contributo di funzionamento";
- il contributo richiesto sarà adeguato periodicamente.

## **CONTO CONSUNTIVO INVESTIMENTI**

Riportiamo di seguito il conto di chiusura degli ultimi 5 anni:



	Investimenti netti	Ammortamenti amministrativi	Avanzo / Disavanzo	Autofinanziamento	Avanzo/Disav. Totale
2013	2'860'778.80	1'935'145.00	32'385.68	1'967'530.68	-893'248.12
2014	1'619'302.70	3'422'955.50	46'689.70	3'469'645.20	1'850'342.50
2015	789'390.85	602'212.68	-816'375.34	-214'162.66	-1'160'146.61
2016	3'502'068.17	2'431'023.55	31'254.58	2'462'278.13	-1'039'790.04
2017	1'612'588.41	2'317'332.69	112'547.72	2'409'897.91	797'309.00



Per quanto concerne i dettagli dei vari conti investimenti, vi rimandiamo alle tabelle allegate.

### INVESTIMENTI ULTIMATI OGGETTO DI LIQUIDAZIONE FINALE

a. *In questo capitolo elenchiamo le opere che, dal punto di vista contabile, sono da considerare chiuse nel corso del 2017:*

Conto	Descrizione	MM e data votazione in CC
501.035	Nuovo anello circolazione ACQ Ronchetto	12/2014 – 15.12.2014
501.036	Estensione rete Cevo-Ronchetto	16/2013 – 10.06.2013

### CONCLUSIONI

Il consuntivo 2017 è stato verificato dalla PKF Certifica SA, Lugano.

Sulla scorta di quanto sopra esposto invitiamo il Consiglio comunale a voler così risolvere:

1. E' approvato un ammortamento supplementare di Fr. 1'641'670.19 sulla sostanza ammortizzabile dei conti:
  - 140.001 Terreni non edificati (Fr. 250'000.—)
  - 140.011 Terreno AP (Fr. 18'206.—)
  - 141.003 Strade, piazze e posteggi (Fr. 1'000'000.—)
  - 141.009 Nuovo anello circolazione Ronchetto (Fr. 105'049.39)
  - 141.010 Canalizzazione località al Loco (Fr. 99'624.55)
  - 143.009 Sistemazione secondo piano Palamondo (Fr. 90'756.—)
  - 146.016 Ristrutturazione parco giochi (Fr. 67'730.85)
  - 171.001 Nodo intermodale Lamone-Cadempino (Fr. 10'303.—)

da attuarsi in deroga al preventivo 2017.

2. E' conseguentemente aggiornato il preventivo del comune per l'esercizio 2017 con l'iscrizione di un ammortamento supplementare di Fr. 1'641'670.19 sulla sostanza ammortizzabile dei conti:
  - 140.001 Terreni non edificati (Fr. 250'000.—)
  - 140.011 Terreno AP (Fr. 18'206.—)
  - 141.003 Strade, piazze e posteggi (Fr. 1'000'000.—)
  - 141.009 Nuovo anello circolazione Ronchetto (Fr. 105'049.39)
  - 141.010 Canalizzazione località al Loco (Fr. 99'624.55)
  - 143.009 Sistemazione secondo piano Palamondo (Fr. 90'756.—)
  - 146.016 Ristrutturazione parco giochi (Fr. 67'730.85)
  - 171.001 Nodo intermodale Lamone-Cadempino (Fr. 10'303.—)
3. Sono approvate le liquidazioni del Comune menzionate nella voce "Investimenti ultimati, oggetto di liquidazione finale".
4. Il consuntivo del comune di Cadempino per l'esercizio 2017 è approvato.

Con osservanza.

PER IL MUNICIPIO

Il Sindaco:  M. Lehner



Il Segretario:  R. Sorci

*Commissioni incaricate dell'esame e del rapporto:  
- gestione*

CONSUNTIVO SECONDO LA CLASSIFICAZIONE ISTITUZIONALE  
PER L'ANNO 2017

RIASSUNTO      CONSUNTIVO 2017      PREVENTIVO 2017

**CONTO DI GESTIONE CORRENTE**

Uscite correnti	16'906'218.98	17'443'221.00
Ammortamenti amministrativi	2'297'350.19	1'069'727.00
Addebiti interni	196'441.00	202'825.00
Totale spese correnti	19'400'010.17	18'715'773.00
Entrate correnti	19'316'116.89	16'833'366.00
Accrediti interni	196'441.00	202'825.00
Totale ricavi correnti	19'512'557.89	17'036'191.00

**Avanzo d'esercizio**

**112'547.72**

**CONTO DEGLI INVESTIMENTI IN BENI AMMINISTRATIVI**

Uscite per investimenti	1'632'571.41	4'544'699.00
Entrate per investimenti (escluso il riporto degli ammortamenti 68*)	19'982.50	334'066.00
Onere netto di investimento	1'612'588.91	4'210'633.00

CONSUNTIVO SECONDO LA CLASSIFICAZIONE ISTITUZIONALE  
PER L'ANNO 2017

	RIASSUNTO	CONSUNTIVO 2017	PREVENTIVO 2017
--	-----------	-----------------	-----------------

**CONTO DI CHIUSURA**

Onere netto d'investimento		1'612'588.91	4'210'633.00
Ammortamenti amministrativi	2'297'350.19		1'069'727.00
Avanzo / disavanzo d'esercizio	112'547.72		-1'679'582.00
Autofinanziamento		2'409'897.91	-609'855.00
<b>Avanzo totale</b>		<b>797'309.00</b>	<b>-4'820'488.00</b>



CONSUNTIVO SECONDO LA CLASSIFICAZIONE FUNZIONALE  
PER L'ANNO 2017

	Amministrazione generale	Sicurezza pubblica	Educazione	Cultura e tempo libero	Salute pubblica	Previdenza sociale	Traffico	Ambiente e territorio	Economia pubblica	Finanze e imposte	TOTALE
SPESA PER IL PERSONALE	812'376.50	141'105.35	346'277.05	145'333.80	0.00	43'642.55	299'056.65	0.00	0.00	0.00	1'587'791.90
SPESA PER BENI E SERVIZI	330'652.61	23'380.35	169'410.15	282'761.35	19'589.10	0.00	271'840.95	454'544.02	34'576.95	141.55	1'586'897.03
INTERESSI PASSIVI	0.00	0.00	0.00	0.00	0.00	0.00	0.00	0.00	0.00	14'363.20	14'363.20
AMMORTAMENTI	0.00	0.00	0.00	0.00	0.00	0.00	0.00	0.00	0.00	2'338'346.76	2'338'346.76
RIMBORSI AD ENTI PUBBLICI	0.00	53'563.05	665.00	0.00	10'933.05	71'717.34	5'991.35	133'336.85	0.00	0.00	276'208.64
CONTRIBUTI PROPRI	15'272.15	3'572.32	773'351.60	53'954.80	6'031.20	3'113'086.87	508'122.30	155'688.00	421.95	8'665'442.45	13'294'943.64
RIVERSAMENTO CONTRIBUTI	0.00	0.00	0.00	0.00	0.00	500.00	0.00	1'080.00	0.00	0.00	1'580.00
VERSAMENTI A FINANZIAMENTI SPECIALI	0.00	0.00	0.00	0.00	0.00	0.00	0.00	0.00	103'438.00	0.00	103'438.00
ACCREDITI INTERNI	29'540.00	0.00	0.00	158'039.00	0.00	0.00	0.00	8'862.00	0.00	0.00	196'441.00
<b>S P E S E</b>	<b>987'841.26</b>	<b>221'621.07</b>	<b>1'289'703.80</b>	<b>640'088.95</b>	<b>36'553.35</b>	<b>3'228'946.76</b>	<b>1'085'011.25</b>	<b>753'512.87</b>	<b>138'436.90</b>	<b>11'018'293.96</b>	<b>19'400'010.17</b>
IMPOSTE	0.00	0.00	0.00	0.00	0.00	0.00	0.00	0.00	0.00	17'947'940.17	17'947'940.17
REGALIE E CONCESSIONI	0.00	0.00	0.00	0.00	0.00	0.00	0.00	0.00	26'741.00	0.00	26'741.00
REDDITI DELLA SOSTANZA	7'500.00	0.00	0.00	2'900.00	0.00	0.00	86'495.30	213'444.41	0.00	82'706.95	383'046.66
RICAVI PER PRESTAZIONI, VENDITE, TASSE, DIRITTI, MULTE	154'046.97	57'629.15	30'168.25	174'663.10	0.00	0.00	6'066.70	201'585.44	0.00	0.00	624'159.61
CONTRIBUTI SENZA FINE SPECIFICA	0.00	0.00	0.00	0.00	0.00	0.00	0.00	0.00	0.00	372.10	372.10
RIMBORSI DA ENTI PUBBLICI	0.00	0.00	0.00	0.00	0.00	3'109.40	0.00	0.00	0.00	0.00	3'109.40
CONTRIBUTI PER SPESE CORRENTI	0.00	320.25	91'117.50	20'000.00	0.00	0.00	0.00	0.00	103'438.00	0.00	214'875.75
PRELEVAMENTI DA FINANZIAMENTI SPECIALI	0.00	0.00	0.00	0.00	0.00	0.00	0.00	2'434.20	103'438.00	0.00	105'872.20
ACCREDITI INTERNI	0.00	0.00	0.00	0.00	0.00	0.00	196'441.00	0.00	0.00	0.00	196'441.00
<b>R I C A V I</b>	<b>161'546.97</b>	<b>57'949.40</b>	<b>121'285.75</b>	<b>197'563.10</b>	<b>0.00</b>	<b>3'109.40</b>	<b>289'003.00</b>	<b>417'464.05</b>	<b>233'617.00</b>	<b>18'031'019.22</b>	<b>19'512'557.89</b>
<b>MAGGIOR SPESA</b>	<b>826'294.29</b>	<b>163'671.67</b>	<b>1'168'418.05</b>	<b>442'525.85</b>	<b>36'553.35</b>	<b>3'225'837.36</b>	<b>796'008.25</b>	<b>336'048.82</b>	<b>-95'180.10</b>	<b>-7'012'725.26</b>	<b>-112'547.72</b>



CONSUNTIVO CLASSIFICAZIONE FUNZIONALE  
PER ANNO 2017

COMUNE DI CADEMPINO	
Data	02-05-2018
Pagina	18
Giornale	

Centro Costo	Descrizione	Spese	Ricavi	Saldo
<b>0</b>	<b>AMMINISTRAZIONE GENERALE</b>	<b>987'841.26</b>	<b>161'546.97</b>	<b>826'294.29</b>
<b>01</b>	<b>POTERE LEGISLATIVO ED ESECUTIVO</b>	<b>83'134.30</b>	<b>0.00</b>	<b>83'134.30</b>
011	Potere legislativo	18'490.00	0.00	18'490.00
012	Potere esecutivo	64'644.30	0.00	64'644.30
<b>02</b>	<b>AMMINISTRAZIONE GENERALE</b>	<b>685'138.61</b>	<b>38'957.57</b>	<b>646'181.04</b>
020	Amministrazione delle finanze e delle contribuzioni	11'188.31	8'019.95	3'168.36
029	Altre amministrazioni generali	673'950.30	30'937.62	643'012.68
<b>09</b>	<b>COMPITI NON RIPARTIBILI</b>	<b>219'568.35</b>	<b>122'589.40</b>	<b>96'978.95</b>
090	Compiti non ripartibili	219'568.35	122'589.40	96'978.95
<b>1</b>	<b>SICUREZZA PUBBLICA</b>	<b>221'621.07</b>	<b>57'949.40</b>	<b>163'671.67</b>
<b>10</b>	<b>PROTEZIONE GIURIDICA</b>	<b>18'575.60</b>	<b>22'479.40</b>	<b>-3'903.80</b>
100	Registro fondiario, pesi e misure	3'856.85	1'479.40	2'377.45
101	Controllo abitanti	0.00	10'600.00	-10'600.00
103	Commissione tutoria regionale	14'468.35	0.00	14'468.35
109	Altri servizi giuridici	250.40	10'400.00	-10'149.60
<b>11</b>	<b>POLIZIA</b>	<b>145'910.10</b>	<b>35'470.00</b>	<b>110'440.10</b>
113	Corpo di polizia	145'910.10	35'470.00	110'440.10
<b>14</b>	<b>POLIZIA DEL FUOCO</b>	<b>19'681.55</b>	<b>0.00</b>	<b>19'681.55</b>
140	Polizia del fuoco	19'681.55	0.00	19'681.55
<b>15</b>	<b>DIFESA NAZIONALE MILITARE</b>	<b>3'572.32</b>	<b>0.00</b>	<b>3'572.32</b>
151	Istruzione militare	3'572.32	0.00	3'572.32
<b>16</b>	<b>DIFESA NAZIONALE CIVILE</b>	<b>33'881.50</b>	<b>0.00</b>	<b>33'881.50</b>
160	Protezione civile	33'881.50	0.00	33'881.50
<b>2</b>	<b>EDUCAZIONE</b>	<b>1'289'703.80</b>	<b>121'285.75</b>	<b>1'168'418.05</b>
<b>2X</b>	<b>DIVERSI - EDUCAZIONE</b>	<b>1'587.60</b>	<b>0.00</b>	<b>1'587.60</b>
2XX	Diversi - educazione	1'587.60	0.00	1'587.60
<b>20</b>	<b>SCUOLE DELL'INFANZIA</b>	<b>413'259.95</b>	<b>58'368.25</b>	<b>354'891.70</b>
200	Scuole dell'Infanzia	413'259.95	58'368.25	354'891.70
<b>21</b>	<b>SCUOLE PUBBLICHE</b>	<b>874'856.25</b>	<b>62'917.50</b>	<b>811'938.75</b>
210	Scuole elementari	869'276.25	62'917.50	806'358.75
212	Scuole medie	5'580.00	0.00	5'580.00



CONSUNTIVO CLASSIFICAZIONE FUNZIONALE  
PER ANNO 2017

COMUNE DI CADEMPINO

Data 02-05-2018

Pagina 19

Giornale

Centro Costo	Descrizione	Spese	Ricavi	Saldo
<b>3</b>	<b>CULTURA E TEMPO LIBERO</b>	<b>640'088.95</b>	<b>197'563.10</b>	<b>442'525.85</b>
3X	DIVERSI - CULTURA E TEMPO LIBERO	0.00	50.00	-50.00
3XX	Diversi - Cultura e tempo libero	0.00	50.00	-50.00
<b>30</b>	<b>PROMOZIONE CULTURALE</b>	<b>3'744.55</b>	<b>0.00</b>	<b>3'744.55</b>
302	Teatri e concerti	500.00	0.00	500.00
309	Altra promozione culturale	3'244.55	0.00	3'244.55
<b>31</b>	<b>MONUMENTI STORICI E PROTEZIONE PATRIMONIO ARCHIT</b>	<b>0.00</b>	<b>0.00</b>	<b>0.00</b>
310	Monumenti storici e protezione patrimonio architettonico	0.00	0.00	0.00
<b>33</b>	<b>PARCHI PUBBLICI E SENTIERI</b>	<b>107'207.90</b>	<b>0.00</b>	<b>107'207.90</b>
330	Parchi pubblici e sentieri	107'207.90	0.00	107'207.90
<b>34</b>	<b>SPORT</b>	<b>498'410.00</b>	<b>197'513.10</b>	<b>300'896.90</b>
340	Sport	498'410.00	197'513.10	300'896.90
<b>35</b>	<b>ALTRE ATTIVITA' DI TEMPO LIBERO</b>	<b>28'454.80</b>	<b>0.00</b>	<b>28'454.80</b>
350	Altre attività di tempo libero	28'454.80	0.00	28'454.80
<b>39</b>	<b>CULTO</b>	<b>2'271.70</b>	<b>0.00</b>	<b>2'271.70</b>
390	Culto	2'271.70	0.00	2'271.70
<b>4</b>	<b>SALUTE PUBBLICA</b>	<b>36'553.35</b>	<b>0.00</b>	<b>36'553.35</b>
<b>46</b>	<b>SERVIZIO MEDICO SCOLASTICO</b>	<b>16'964.25</b>	<b>0.00</b>	<b>16'964.25</b>
460	Servizio medico scolastico	16'964.25	0.00	16'964.25
<b>49</b>	<b>ALTRI COMPITI PER LA SALUTE</b>	<b>19'589.10</b>	<b>0.00</b>	<b>19'589.10</b>
490	Altri compiti per la salute	19'589.10	0.00	19'589.10
<b>5</b>	<b>PREVIDENZA SOCIALE</b>	<b>3'228'946.76</b>	<b>3'109.40</b>	<b>3'225'837.36</b>
<b>5x</b>	<b>DIVERSI - PREVIDENZA SOCIALE</b>	<b>43'642.55</b>	<b>0.00</b>	<b>43'642.55</b>
5xx	Diversi - Previdenza sociale	43'642.55	0.00	43'642.55
<b>50</b>	<b>ASSIC.VECCHIAIA-SUPERSTITI E CONTR.COMUNALI A FON</b>	<b>1'299'052.55</b>	<b>3'109.40</b>	<b>1'295'943.15</b>
500	Assicurazione vecchiaia e superstiti	1'299'052.55	3'109.40	1'295'943.15
<b>54</b>	<b>PROTEZIONE DELLA GIOVENTÙ</b>	<b>158'762.00</b>	<b>0.00</b>	<b>158'762.00</b>
540	Protezione della gioventù	158'762.00	0.00	158'762.00
<b>57</b>	<b>CASE PER ANZIANI</b>	<b>1'072'236.87</b>	<b>0.00</b>	<b>1'072'236.87</b>
570	Case per anziani	1'072'236.87	0.00	1'072'236.87
<b>58</b>	<b>ASSISTENZA</b>	<b>655'252.79</b>	<b>0.00</b>	<b>655'252.79</b>
580	Assistenza agli anziani	578'913.00	0.00	578'913.00
581	Aiuto agli indigenti (assistenza)	72'339.79	0.00	72'339.79
589	Altre iniziative assistenziali	4'000.00	0.00	4'000.00
<b>6</b>	<b>TRAFFICO</b>	<b>1'085'011.25</b>	<b>289'003.00</b>	<b>796'008.25</b>
<b>61</b>	<b>STRADE CANTONALI</b>	<b>515'518.35</b>	<b>0.00</b>	<b>515'518.35</b>
610	Strade cantonali	515'518.35	0.00	515'518.35
<b>62</b>	<b>STRADE COMUNALI</b>	<b>547'863.65</b>	<b>289'003.00</b>	<b>258'860.65</b>
620	Rete stradale comunale	547'863.65	289'003.00	258'860.65
<b>65</b>	<b>TRAFFICO REGIONALE</b>	<b>21'629.25</b>	<b>0.00</b>	<b>21'629.25</b>
651	Aziende del traffico locali	21'629.25	0.00	21'629.25



CONSUNTIVO CLASSIFICAZIONE FUNZIONALE  
PER ANNO 2017

COMUNE DI CADEMPINO	
Data	02-05-2018
Pagina	20
Giornale	

Centro Costo	Descrizione	Spese	Ricavi	Saldo	
<b>7</b>	<b>PROTEZIONE DELL'AMBIENTE E SISTEMAZIONE DEL TERR.</b>	<b>753'512.87</b>	<b>417'464.05</b>	<b>336'048.82</b>	
<b>7x</b>	<b>DIVERSI - PROTEZIONE DELL'AMBIENTE E SISTEMAZ.DEL 1</b>	<b>7'918.00</b>	<b>0.00</b>	<b>7'918.00</b>	
7xx	Diversi - Protezione dell'ambiente e sistemaz.del territorio	7'918.00	0.00	7'918.00	
<b>70</b>	<b>APPROVVIGIONAMENTO IDRICO</b>	<b>240'056.47</b>	<b>214'544.41</b>	<b>25'512.06</b>	
700	Approvvigionamento idrico	240'056.47	214'544.41	25'512.06	
<b>71</b>	<b>ELIMINAZIONE DELLE ACQUE LURIDE</b>	<b>65'209.22</b>	<b>65'500.15</b>	<b>-290.93</b>	
710	Eliminazione delle acque luride	65'209.22	65'500.15	-290.93	
<b>72</b>	<b>ELIMINAZIONE RIFIUTI</b>	<b>263'262.58</b>	<b>110'219.49</b>	<b>153'043.09</b>	
720	Eliminazione rifiuti	263'262.58	110'219.49	153'043.09	
<b>74</b>	<b>CIMITERO E SEPPELLIMENTO</b>	<b>9'650.40</b>	<b>7'840.00</b>	<b>1'810.40</b>	
740	Cimitero e seppellimento	9'650.40	7'840.00	1'810.40	
<b>78</b>	<b>ALTRA PROTEZIONE DELL'AMBIENTE</b>	<b>167'416.20</b>	<b>19'360.00</b>	<b>148'056.20</b>	
789	Altre immissioni	167'416.20	19'360.00	148'056.20	
<b>79</b>	<b>SISTEMAZIONE DEL TERRITORIO</b>	<b>0.00</b>	<b>0.00</b>	<b>0.00</b>	
790	Pianificazione del territorio	0.00	0.00	0.00	
<b>8</b>	<b>ECONOMIA PUBBLICA</b>	<b>138'436.90</b>	<b>233'617.00</b>	<b>-95'180.10</b>	
<b>83</b>	<b>TURISMO</b>	<b>421.95</b>	<b>0.00</b>	<b>421.95</b>	
830	Turismo	421.95	0.00	421.95	
<b>86</b>	<b>ENERGIA</b>	<b>138'014.95</b>	<b>233'617.00</b>	<b>-95'602.05</b>	
860	Elettricit�	138'014.95	233'617.00	-95'602.05	
<b>9</b>	<b>FINANZE E IMPOSTE</b>	<b>11'018'293.96</b>	<b>18'031'019.22</b>	<b>-7'012'725.26</b>	
<b>90</b>	<b>IMPOSTE</b>	<b>353'211.22</b>	<b>17'947'940.17</b>	<b>-17'594'728.95</b>	
900	Imposte	353'211.22	17'947'940.17	-17'594'728.95	
<b>92</b>	<b>PEREQUAZIONE FINANZIARIA</b>	<b>8'367'591.00</b>	<b>0.00</b>	<b>8'367'591.00</b>	
921	Cantone - Comuni	8'367'591.00	0.00	8'367'591.00	
<b>93</b>	<b>PARTE ALLE ENTRATE DI ALTRI ENTI PUBBLICI</b>	<b>0.00</b>	<b>372.10</b>	<b>-372.10</b>	
931	Parte comunale alle imposte cantonali	0.00	0.00	0.00	
932	Parte comunale a patenti e regalie	0.00	372.10	-372.10	
<b>94</b>	<b>GESTIONE DEL PATRIMONIO E DEI DEBITI</b>	<b>141.55</b>	<b>82'706.95</b>	<b>-82'565.40</b>	
940	Interessi	141.55	82'706.95	-82'565.40	
<b>99</b>	<b>SPESE NON RIPARTIBILI</b>	<b>2'297'350.19</b>	<b>0.00</b>	<b>2'297'350.19</b>	
990	Spese non ripartibili	2'297'350.19	0.00	2'297'350.19	
<b>La colonna Saldo = Spese - Ricavi</b>		<b>Totale generale :</b>	<b>19'400'010.17</b>	<b>19'512'557.89</b>	<b>-112'547.72</b>





CONSUNTIVO SECONDO LA CLASSIFICAZIONE ISTITUZIONALE  
PER L'ANNO 2017

COMUNE DI CADEMPINO	
Data	02-05-2018
Pagina	21

RICAPITOLAZIONE CONTO DI GESTIONE CORRENTE  
CONSUNTIVO 2017

DICASTERO	SPESE CORRENTI	3.99%	RICAVI CORRENTI	46'457.57	0.24%	SPESE CORRENTI	804'900.00	34'500.00	RICAVI CORRENTI	396'500.00
1 AMMINISTRAZIONE	779'128.06		46'457.57			804'900.00		34'500.00		
2 EDUCAZIONE CULTURA E TEMPO LIBERO	2'128'310.50	10.91%	431'732.25		2.21%	2'325'591.00		396'500.00		
3 SICUREZZA PUBBLICA	231'816.52	1.19%	51'405.40		0.26%	270'405.00		30'200.00		
4 COSTRUZIONI	1'045'673.15	5.36%	289'003.00		1.48%	1'109'000.00		266'325.00		
5 ATTIVITA' SOCIALI	2'855'800.11	14.64%	3'109.40		0.02%	3'054'377.00		6'000.00		
6 AMBIENTE E SISTEMAZIONE TERRITORIO	775'142.12	3.97%	417'464.05		2.14%	911'150.00		358'000.00		
7 ECONOMIA PUBBLICA	156'145.75	0.80%	233'617.00		1.20%	176'500.00		226'741.00		
8 FINANZE E IMPOSTE	11'427'993.96	58.57%	18'039'769.22		92.45%	10'063'850.00		945'925.00		
<b>TOTALI</b>	<b>19'400'010.17</b>	<b>99.42%</b>	<b>19'512'557.89</b>		<b>100.00%</b>	<b>18'715'773.00</b>		<b>2'264'191.00</b>		
<b>FABBISOGNO D'IMPOSTA</b>										<b>16'451'582.00</b>
<b>AVANZO D'ESERCIZIO</b>	<b>112'547.72</b>	<b>0.58%</b>								
<b>TOTALI A PAREGGIO</b>	<b>19'512'557.89</b>		<b>19'512'557.89</b>			<b>18'715'773.00</b>			<b>18'715'773.00</b>	



CONSUNTIVO SECONDO LA CLASSIFICAZIONE ISTITUZIONALE  
PER L'ANNO 2017

COMUNE DI CADEMPINO	
Data	02-05-2018
Pagina	22

RICAPITOLAZIONE CONTO DI GESTIONE CORRENTE  
PRIMA RICAPITOLAZIONE

	SPESE	%	RICAVI	%
<b>1 AMMINISTRAZIONE</b>				
110 Legislativo ed esecutivo	83'134.30	0.43	0.00	0.00
120 Amministrazione generale	693'551.51	3.55	38'957.57	0.20
130 Casa Caslani	2'442.25	0.01	7'500.00	0.04
<b>TOTALE PER DICASTERO</b>	<b>779'128.06</b>		<b>46'457.57</b>	
<b>2 EDUCAZIONE CULTURA E TEMPO LIBERO</b>				
200 Scuola dell'infanzia	413'259.95	2.12	58'368.25	0.30
210 Scuole pubbliche	876'443.85	4.49	62'917.50	0.32
220 Scuole speciali	0.00	0.00	0.00	0.00
230 Incoraggiamento alla cultura	2'744.55	0.01	0.00	0.00
240 Manutenz. monumenti,siti protetti, parchi pubblici,sentieri	107'207.90	0.55	0.00	0.00
250 Contributi a società e associazioni	39'400.00	0.20	0.00	0.00
260 Centroeventi attività sportive	138'453.00	0.71	22'625.00	0.12
270 Centroeventi attività ricreative	174'728.00	0.90	112'933.40	0.58
275 Palamondo	336'657.00	1.73	174'888.10	0.90
280 Altre attività di tempo libero	37'144.55	0.19	0.00	0.00
290 Culto	2'271.70	0.01	0.00	0.00
<b>TOTALE PER DICASTERO</b>	<b>2'128'310.50</b>		<b>431'732.25</b>	
<b>3 SICUREZZA PUBBLICA</b>				
300 Protezione giuridica	18'575.60	0.10	13'729.40	0.07
310 Polizia	145'910.10	0.75	35'470.00	0.18
320 Polizia del fuoco	19'681.55	0.10	0.00	0.00
330 Militare	3'572.32	0.02	0.00	0.00
340 Protezione civile	44'076.95	0.23	2'206.00	0.01
<b>TOTALE PER DICASTERO</b>	<b>231'816.52</b>		<b>51'405.40</b>	
<b>4 COSTRUZIONI</b>				



CONSUNTIVO SECONDO LA CLASSIFICAZIONE ISTITUZIONALE  
PER L'ANNO 2017

COMUNE DI CADEMPINO	
Data	02-05-2018
Pagina	23

RICAPITOLAZIONE CONTO DI GESTIONE CORRENTE

PRIMA RICAPITOLAZIONE

	SPESA	%	RICAVI	%
410	Strade cantonali	2.64	0.00	0.00
420	Strade comunali, posteggi, piazze	2.56	289'003.00	1.48
440	Altri compiti	0.16	0.00	0.00
	<b>TOTALE PER DICASTERO</b>		<b>289'003.00</b>	
<b>5</b>	<b>ATTIVITA' SOCIALI</b>			
510	Protezione della gioventù	0.81	0.00	0.00
520	Servizio medico scolastico	0.09	0.00	0.00
530	Altre spese per la sanità	0.10	0.00	0.00
540	AVS/CM/Al/PC	4.35	3'109.40	0.02
550	Case per anziani	5.50	0.00	0.00
560	Assistenza	3.79	0.00	0.00
	<b>TOTALE PER DICASTERO</b>		<b>3'109.40</b>	
<b>6</b>	<b>AMBIENTE E SISTEMAZIONE TERRITORIO</b>			
600	Approvvigionamento idrico	1.23	214'544.41	1.10
610	Protezione delle acque	0.33	65'500.15	0.34
620	Raccolta ed eliminazione rifiuti	1.35	110'219.49	0.56
630	Cimitero	0.05	7'840.00	0.04
650	Altra protezione dell'ambiente	1.01	19'360.00	0.10
660	Sistemazione del territorio	0.00	0.00	0.00
	<b>TOTALE PER DICASTERO</b>		<b>417'464.05</b>	
<b>7</b>	<b>ECONOMIA PUBBLICA</b>			
720	Turismo	0.00	0.00	0.00
750	Energia	0.80	233'617.00	1.20
	<b>TOTALE PER DICASTERO</b>		<b>233'617.00</b>	
<b>8</b>	<b>FINANZE E IMPOSTE</b>			



CONSUNTIVO SECONDO LA CLASSIFICAZIONE ISTITUZIONALE  
PER L'ANNO 2017

COMUNE DI CADEMPINO	
Data	02-05-2018
Pagina	24

RICAPITOLAZIONE CONTO DI GESTIONE CORRENTE  
PRIMA RICAPITOLAZIONE

	SPESE	%	RICAVI	%
800 Imposte	353'211.22	1.81	17'955'914.97	92.02
810 Compensazione finanziaria	8'367'591.00	42.88	0.00	0.00
820 Quota parte a risorse	0.00	0.00	9'122.10	0.05
830 Gestione sostanza e debiti	141.55	0.00	74'732.15	0.38
840 Ammortamenti	2'707'050.19	13.87	0.00	0.00
<b>TOTALE PER DICASTERO</b>	<b>11'427'993.96</b>		<b>18'039'769.22</b>	

<b>TOTALI</b>	<b>19'400'010.17</b>	<b>99.42 %</b>	<b>19'512'557.89</b>	<b>100.00 %</b>
<b>AVANZO D'ESERCIZIO</b>	<b>112'547.72</b>	<b>0.58 %</b>		
<b>TOTALI A PAREGGIO</b>	<b>19'512'557.89</b>		<b>19'512'557.89</b>	



CONSUNTIVO SECONDO LA CLASSIFICAZIONE ISTITUZIONALE  
PER L'ANNO 2017

COMUNE DI CADEMPINO	
Data	02-05-2018
Pagina	25

RICAPITOLAZIONE PER GENERE DI CONTO

CONTO	%	DESCRIZIONE DEL CONTO	CONSUNTIVO 2017	PREVENTIVO 2017	CONSUNTIVO 2016
<b>3</b>	<b>100.00</b>	<b>S P E S E</b>	<b>19'400'010.17</b>	<b>18'715'773.00</b>	<b>18'579'035.80</b>
<b>30</b>	<b>8.18</b>	<b>SPESE PER IL PERSONALE</b>	<b>1'587'791.90</b>	<b>1'647'246.00</b>	<b>1'534'444.05</b>
300	0.43	Onorari ed indennità ad autorità, commissioni e magistrati	83'480.00	85'500.00	79'964.60
301	4.23	Stipendi ed indennità al personale amministrativo	820'329.90	844'000.00	809'855.30
302	1.06	Stipendi ed indennità ai docenti	206'529.25	215'000.00	191'718.00
303	0.49	Contributi AVS/AI/PG/AD	94'557.35	97'770.00	91'641.55
304	0.58	Contributi a casse pensioni e istituti di previdenza	112'072.70	120'050.00	115'389.70
305	0.14	Premi assicurazione infortuni e malattie	27'957.10	30'390.00	28'116.80
306	0.01	Abbigliamento di servizio, indennità di alloggio e pasti	1'062.00	4'000.00	2'211.35
308	1.24	Compensi a terzi per personale avventizio	241'503.60	246'536.00	214'421.55
309	0.00	Altre spese per il personale	300.00	4'000.00	1'125.20
<b>31</b>	<b>8.18</b>	<b>SPESE PER BENI E SERVIZI</b>	<b>1'586'897.03</b>	<b>1'800'300.00</b>	<b>1'607'132.72</b>
310	0.12	Materiale d'ufficio, materiale scolastico e stampati	22'561.10	31'700.00	25'422.75
311	0.46	Acquisto mobili, macchine, veicoli e attrezzature	88'767.55	123'000.00	114'423.65
312	1.51	Acqua, energia e combustibili	293'682.39	380'100.00	344'813.50
313	0.15	Materiale di consumo	29'617.20	28'500.00	29'324.01
314	1.19	Manutenzione stabili e strutture	230'468.68	214'000.00	181'145.85
315	1.00	Manutenzione mobili, macchine, veicoli e attrezzature	193'472.95	185'000.00	158'358.65
316	0.13	Locazioni, affitti noleggi e tasse d'utilizzazione	25'101.00	25'800.00	37'473.35
317	0.01	Rimborso spese	1'619.50	2'600.00	901.20
318	3.41	Servizi ed onorari	662'046.06	768'100.00	653'963.71
319	0.20	Altre spese per beni e servizi	39'560.60	41'500.00	61'306.05



CONSUNTIVO SECONDO LA CLASSIFICAZIONE ISTITUZIONALE  
PER L'ANNO 2017

COMUNE DI CADEMPINO	
Data	02-05-2018
Pagina	26

RICAPITOLAZIONE PER GENERE DI CONTO

CONTO	%	DESCRIZIONE DEL CONTO	CONSUNTIVO 2017	PREVENTIVO 2017	CONSUNTIVO 2016
<b>32</b>	<b>0.07</b>	<b>INTERESSI PASSIVI</b>	<b>14'363.20</b>	<b>10'000.00</b>	<b>15'553.60</b>
329	0.07	Altri interessi passivi	14'363.20	10'000.00	15'553.60
<b>33</b>	<b>12.05</b>	<b>AMMORTAMENTI</b>	<b>2'338'346.76</b>	<b>1'089'727.00</b>	<b>2'452'783.25</b>
330	0.21	Ammortamenti su beni patrimoniali	40'996.57	20'000.00	21'759.70
331	3.38	Ammortamenti su beni amministrativi (ammortamenti ordinari)	655'680.00	1'069'727.00	749'377.00
332	8.46	Ammortamenti su beni amministrativi (ammortamenti supplementari)	1'641'670.19	0.00	1'681'646.55
<b>35</b>	<b>1.42</b>	<b>RIMBORSI AD ENTI PUBBLICI</b>	<b>276'208.64</b>	<b>443'700.00</b>	<b>311'206.53</b>
351	0.43	Rimborsi al Cantone	84'002.78	84'000.00	77'275.20
352	0.99	Rimborsi a comuni e consorzi comunali	192'205.86	359'700.00	233'931.33
<b>36</b>	<b>68.53</b>	<b>CONTRIBUTI PROPRI</b>	<b>13'294'943.64</b>	<b>13'413'975.00</b>	<b>12'364'076.65</b>
361	51.33	Contributi al Cantone	9'958'295.34	10'233'023.00	9'591'517.64
362	5.20	Contributi a comuni e consorzi comunali	1'008'257.48	1'064'446.00	857'040.23
365	5.24	Contributi a istituzioni private	1'016'279.27	1'061'900.00	1'026'203.33
366	5.23	Contributi ad economie private	1'014'260.10	1'053'606.00	888'949.15
367	1.54	Contributi all'estero	297'851.45	1'000.00	366.30
<b>37</b>	<b>0.01</b>	<b>RIVERSAMENTO CONTRIBUTI</b>	<b>1'580.00</b>	<b>8'000.00</b>	<b>3'350.00</b>
371	0.01	Riversamento contributi al Cantone	1'080.00	0.00	850.00
376	0.00	Riversamento contributi ad economie private	500.00	8'000.00	2'500.00



CONSUNTIVO SECONDO LA CLASSIFICAZIONE ISTITUZIONALE  
PER L'ANNO 2017

COMUNE DI CADEMPINO	
Data	02-05-2018
Pagina	27

RICAPITOLAZIONE PER GENERE DI CONTO					
CONTO	%	DESCRIZIONE DEL CONTO	CONSUNTIVO 2017	PREVENTIVO 2017	CONSUNTIVO 2016
<b>38</b>	<b>0.53</b>	<b>VERSAMENTI A FINANZIAMENTI SPECIALI</b>	<b>103'438.00</b>	<b>100'000.00</b>	<b>93'051.00</b>
383	0.00	Contributi sostitutivi per rifugi PC	0.00	0.00	-4'800.00
385	0.53	Riversamento al FER	103'438.00	100'000.00	97'851.00
<b>39</b>	<b>1.01</b>	<b>ACCREDITI INTERNI</b>	<b>196'441.00</b>	<b>202'825.00</b>	<b>197'438.00</b>
390	1.01	Addebiti interni	196'441.00	202'825.00	197'438.00



CONSUNTIVO SECONDO LA CLASSIFICAZIONE ISTITUZIONALE  
PER L'ANNO 2017

COMUNE DI CADEMPINO	
Data	02-05-2018
Pagina	28

RICAPITOLAZIONE PER GENERE DI CONTO

CONTO	%	DESCRIZIONE DEL CONTO	CONSUNTIVO 2017	PREVENTIVO 2017	CONSUNTIVO 2016
<b>4</b>	<b>100.00</b>	<b>R I C A V I</b>	<b>19'512'557.89</b>	<b>2'264'191.00</b>	<b>18'610'290.38</b>
<b>40</b>	<b>91.98</b>	<b>IMPOSTE</b>	<b>17'947'940.17</b>	<b>830'000.00</b>	<b>17'043'652.03</b>
400	20.88	Imposte sul reddito e sulla sostanza	4'073'449.67	800'000.00	2'921'168.38
401	69.73	Imposte sull'utile e sul capitale	13'605'715.85	0.00	13'857'295.85
402	1.23	Imposte immobiliari	240'048.00	0.00	239'390.00
403	0.15	Imposta speciale sul reddito e sulla sostanza	28'726.65	30'000.00	25'797.80
<b>41</b>	<b>0.14</b>	<b>REGALIE E CONCESSIONI</b>	<b>26'741.00</b>	<b>26'741.00</b>	<b>26'741.00</b>
410	0.14	Regalie e concessioni	26'741.00	26'741.00	26'741.00
<b>42</b>	<b>2.01</b>	<b>REDDITI DELLA SOSTANZA</b>	<b>393'046.66</b>	<b>325'900.00</b>	<b>357'000.75</b>
420	0.38	Interessi da banche	73'521.40	88'000.00	95'816.95
421	0.05	Crediti	9'185.55	16'000.00	19'786.80
427	0.50	Redditi immobiliari dei beni amministrativi	96'895.30	71'900.00	91'397.00
429	1.09	Altri redditi della sostanza	213'444.41	150'000.00	150'000.00
<b>43</b>	<b>3.20</b>	<b>RICAVI PER PRESTAZIONI, VENDITE, TASSE, DIRITTI, MULTE</b>	<b>624'159.61</b>	<b>560'825.00</b>	<b>581'460.35</b>
430	0.00	Tasse d'esenzione	906.00	0.00	-4'800.00
431	0.18	Tasse per servizi amministrativi	34'382.35	28'200.00	46'369.65
432	0.02	Ricavi per refezione	3'408.00	800.00	4'080.00
433	0.01	Tasse scolastiche	1'200.00	1'200.00	1'800.00
434	2.48	Altre tasse d'utilizzazione e servizi	483'599.34	470'025.00	441'251.75
435	0.07	Vendite	14'047.75	8'500.00	10'229.60





CONSUNTIVO SECONDO LA CLASSIFICAZIONE ISTITUZIONALE  
PER L'ANNO 2017

COMUNE DI CADEMPINO	
Data	02-05-2018
Pagina	29

RICAPITOLAZIONE PER GENERE DI CONTO

CONTO	%	DESCRIZIONE DEL CONTO	CONSUNTIVO 2017	PREVENTIVO 2017	CONSUNTIVO 2016
436	0.20	Rimborsi	39'128.15	32'000.00	23'525.35
437	0.20	Multe	39'970.00	16'000.00	47'860.00
439	0.04	Altri ricavi per prestazioni e vendite	7'518.02	4'100.00	11'144.00
<b>44</b>	<b>0.00</b>	<b>CONTRIBUTI SENZA FINE SPECIFICO</b>	<b>372.10</b>	<b>2'400.00</b>	<b>59'623.90</b>
441	0.00	Partecipazione alle entrate del Cantone	372.10	2'400.00	59'623.90
<b>45</b>	<b>0.02</b>	<b>RIMBORSI DA ENTI PUBBLICI</b>	<b>3'109.40</b>	<b>3'000.00</b>	<b>3'125.40</b>
451	0.02	Rimborsi dal Cantone	3'109.40	3'000.00	3'125.40
<b>46</b>	<b>1.10</b>	<b>CONTRIBUTI PER SPESE CORRENTI</b>	<b>214'875.75</b>	<b>204'500.00</b>	<b>205'165.05</b>
461	1.00	Contributi dal Cantone per spese correnti	194'875.75	184'500.00	185'165.05
462	0.10	Contributi da enti pubblici	20'000.00	20'000.00	20'000.00
<b>47</b>	<b>0.00</b>	<b>CONTRIBUTI DA RIVERSARE</b>	<b>0.00</b>	<b>3'000.00</b>	<b>0.00</b>
471	0.00	Contributi dal cantone da riversare	0.00	3'000.00	0.00
<b>48</b>	<b>0.54</b>	<b>PRELEVAMENTI DA FINANZIAMENTI SPECIALI</b>	<b>105'872.20</b>	<b>105'000.00</b>	<b>136'083.90</b>
480	0.01	Accantonamento per la manutenzione straordinaria delle canalizzazioni	2'434.20	5'000.00	0.00
485	0.53	Prelevamento dal FER	103'438.00	100'000.00	136'083.90
<b>49</b>	<b>1.01</b>	<b>ACCREDITI INTERNI</b>	<b>196'441.00</b>	<b>202'825.00</b>	<b>197'438.00</b>
490	1.01	Accrediti interni	196'441.00	202'825.00	197'438.00



**CONSUNTIVO SECONDO LA CLASSIFICAZIONE ISTITUZIONALE  
PER L'ANNO 2017**

<b>COMUNE DI CADEMPINO</b>	
Data	02-05-2018
Pagina	30

	CONSUNTIVO 2017		PREVENTIVO 2017	CONSUNTIVO 2016
	SPESE	RICAVI		
<b>1</b>	<b>AMMINISTRAZIONE</b>			
<b>110</b>	<b>Legislativo ed esecutivo</b>			
<b>3</b>	<b>S P E S E</b>			
300.001	Onorario Sindaco	10'000.00	10'000.00	10'000.00
300.002	Onorario Municipali e supplenti	25'500.00	25'500.00	25'437.50
300.003	Indennità Municipali, Commissioni, Delegazioni	36'980.00	35'000.00	29'972.50
303.001	Contributi AVS/AD/AI	5'743.10	4'800.00	5'378.90
319.001	Altre spese diverse	4'911.20	5'000.00	7'810.20
	<b>TOTALE RICAVI</b>	<b>0.00</b>	<b>0.00</b>	<b>0.00</b>
	<b>TOTALE SPESE</b>	<b>83'134.30</b>	<b>80'300.00</b>	<b>78'599.10</b>
	<b>SALDO</b>		<b>80'300.00</b>	<b>78'599.10</b>



## CONSUNTIVO SECONDO LA CLASSIFICAZIONE ISTITUZIONALE PER L'ANNO 2017

COMUNE DI CADEMPINO

Data 02-05-2018

Pagina 31

1	AMMINISTRAZIONE	CONSUNTIVO 2017		PREVENTIVO 2017	CONSUNTIVO 2016
		SPESE	RICAVI		
120	<b>Amministrazione generale</b>				
3	<b>S P E S E</b>				
301.001	Stipendi personale nominato	328'133.15		328'500.00	328'089.30
301.002	Stipendi personale ausiliario	3'632.20		4'000.00	4'005.90
301.008	Indennità varie	196.90		1'000.00	266.70
301.009	Indennità per votazioni	400.00		1'000.00	1'100.00
303.001	Contributi AVS/AD/AI	28'829.15		30'000.00	28'489.70
304.001	Contributi CP dipendenti	43'938.05		45'000.00	43'659.60
305.001	Premi infortuni e malattia	6'734.40		7'000.00	6'581.25
308.002	Ufficio tecnico	71'224.05		67'500.00	74'675.25
309.001	Costi di formazione	300.00		3'000.00	960.00
309.002	Altri costi del personale	0.00		1'000.00	165.20
310.001	Abbonamenti, giornali, riviste	1'639.00		2'000.00	1'508.80
310.002	Abbonamento Foglio Ufficiale	130.00		200.00	130.00
310.003	Inserzioni	1'808.05		3'000.00	2'387.25
310.004	Materiale di cancelleria	11'984.05		17'000.00	14'167.00
311.001	Acquisto mobili, macchine, attrezzatura	15'438.10		5'000.00	19'438.80
312.001	Spese riscaldamento stabile	4'339.45		5'000.00	3'861.35
312.002	Illuminazione stabile	4'096.95		5'000.00	3'729.15
314.001	Manutenzione stabile	0.00		5'000.00	0.00
315.001	Manutenzione mobili, macchine, attrezzature	11'250.80		13'000.00	13'150.82
315.002	Manutenzione e assistenza EDP	46'596.10		40'000.00	36'079.60
316.002	Costi leasing e noleggio	4'523.40		5'000.00	16'675.55
317.001	Indennità trasferte varie	971.50		500.00	801.20
318.001	Spese postali e telefoniche	19'342.85		17'000.00	21'480.00
318.002	Tasse c.c.p.	3'424.91		5'000.00	4'288.27
318.003	Assicurazione RC Comune	4'020.90		5'000.00	3'937.50
318.004	Assicurazione e tasse	12'349.65		13'000.00	7'824.75



CONSUNTIVO SECONDO LA CLASSIFICAZIONE ISTITUZIONALE  
PER L'ANNO 2017

COMUNE DI CADEMPINO	
Data	02-05-2018
Pagina	32

1	AMMINISTRAZIONE	CONSUNTIVO 2017		PREVENTIVO 2017	CONSUNTIVO 2016
		SPESE	RICAVI		
120	Amministrazione generale				
3	<b>S P E S E</b>				
318.005	Spese pulizia stabile	58.50		500.00	645.60
318.006	Spese esecutive e incasso	7'763.40		5'000.00	5'293.40
318.007	Consulenze e perizie	10'621.25		15'000.00	13'596.00
318.008	Spese legali e notarili	800.00		20'000.00	11'476.00
318.012	Spese di rappresentanza	0.00		1'000.00	0.00
318.013	Manifestazioni diverse	13'633.95		15'000.00	8'577.50
318.030	Revisione contabile	6'237.00		7'000.00	6'264.00
318.035	Spese cantonali esami domande costruzione	5'985.00		5'000.00	11'036.75
318.039	Tassa di giudizio	200.00		2'000.00	0.00
319.001	Altre spese diverse	7'676.65		5'000.00	4'630.00
361.015	Partecipazione spesa progetto "Ticino 2020"	648.00		2'300.00	629.00
365.001	Tasse e contributi diversi	14'624.15		10'000.00	18'233.10
4	<b>RICAVI</b>				
431.001	Tasse per servizi amministrativi		4'691.00	7'000.00	3'760.00
431.002	Tasse per licenze edilizie		15'510.95	10'000.00	32'761.15
431.003	Tasse varie		1'930.40	5'000.00	4'283.50
436.002	Recuperi infortuni e malattia		387.25	1'000.00	420.00
436.008	Spese di esecuzione		8'019.95	0.00	6'132.45
437.001	Contravvenzioni		4'500.00	1'000.00	500.00
439.001	Ricavi diversi		3'918.02	3'000.00	11'144.00
	<b>TOTALE RICAVI</b>		<b>38'957.57</b>	<b>27'000.00</b>	<b>59'001.10</b>
	<b>TOTALE SPESE</b>	<b>693'551.51</b>		<b>716'500.00</b>	<b>717'834.29</b>
	<b>SALDO</b>		<b>654'593.94</b>	<b>689'500.00</b>	<b>658'833.19</b>



**CONSUNTIVO SECONDO LA CLASSIFICAZIONE ISTITUZIONALE  
PER L'ANNO 2017**

**COMUNE DI CADEMPINO**

Data 02-05-2018

Pagina 33

1	AMMINISTRAZIONE	CONSUNTIVO 2017		PREVENTIVO 2017	CONSUNTIVO 2016
		SPESE	RICAVI		
130	<b>Casa Caslani</b>				
3	<b>S P E S E</b>				
312.001	Spese riscaldamento stabile	0.00		5'000.00	4'662.90
314.001	Manutenzione stabile	324.70		1'000.00	523.40
315.001	Manutenzione mobili, macchine, attrezzatura	65.10		0.00	956.55
318.004	Assicurazione e tasse	2'052.45		2'100.00	2'278.05
4	<b>R I C A V I</b>				
427.002	Affitti Casa Caslani		7'500.00	7'500.00	15'400.00
	<b>TOTALE RICAVI</b>		<b>7'500.00</b>	<b>7'500.00</b>	<b>15'400.00</b>
	<b>TOTALE SPESE</b>	<b>2'442.25</b>		<b>8'100.00</b>	<b>8'420.90</b>
	<b>SALDO</b>	<b>5'057.75</b>		<b>600.00</b>	<b>-6'979.10</b>

**CONSUNTIVO SECONDO LA CLASSIFICAZIONE ISTITUZIONALE  
PER L'ANNO 2017**

<b>COMUNE DI CADEMPINO</b>	
Data	02-05-2018
Pagina	34

2	EDUCAZIONE CULTURA E TEMPO LIBERO	CONSUNTIVO 2017		PREVENTIVO 2017	CONSUNTIVO 2016
		SPESE	RICAVI		
<b>200</b>	<b>Scuola dell'infanzia</b>				
<b>3</b>	<b>S P E S E</b>				
301.002	Stipendi personale ausiliario	79'708.75		69'500.00	74'621.30
302.001	Stipendi docenti	206'529.25		215'000.00	191'718.00
303.001	Contributi AVS/AD/Al	25'019.45		23'000.00	23'624.00
304.001	Contributi CP dipendenti	27'227.85		30'500.00	30'254.70
305.001	Premi infortuni e malattia	7'791.75		7'500.00	7'446.50
310.001	Abbonamenti, giornali, riviste	0.00		500.00	20.00
310.005	Materiale scolastico e didattico	7'000.00		7'000.00	7'000.00
311.001	Acquisto mobili, macchine, attrezzatura	6'473.00		6'000.00	5'558.25
312.001	Spese riscaldamento stabile	6'726.20		9'000.00	7'870.50
312.002	Illuminazione stabile	3'091.75		3'000.00	3'099.40
312.004	Consumo acqua potabile	384.70		600.00	296.85
313.002	Spese di refezione	21'283.10		20'000.00	21'970.06
314.001	Manutenzione stabile e parco	3'832.85		10'000.00	2'016.30
315.001	Manutenzione mobili, macchine, attrezzatura	7'906.85		5'000.00	6'014.04
316.002	Costi leasing e noleggio	777.60		1'000.00	997.80
317.001	Indennità trasferite varie	0.00		100.00	0.00
317.002	Spese per attività culturali e passeggiate	648.00		2'000.00	100.00
318.001	Spese postali e telefoniche	1'257.40		1'200.00	1'275.50
318.004	Assicurazione e tasse	3'447.30		3'700.00	3'370.90
318.005	Spese pulizia stabile	3'692.20		5'000.00	4'427.35
319.001	Altre spese diverse	396.95		1'000.00	386.00
352.001	Costi frequenza scuole in altri comuni	65.00		0.00	1'200.00
<b>4</b>	<b>RICAVI</b>				
432.001	Contributo pasti		3'408.00	800.00	4'080.00



CONSUNTIVO SECONDO LA CLASSIFICAZIONE ISTITUZIONALE  
PER L'ANNO 2017

COMUNE DI CADEMPINO		
Data	02-05-2018	
Pagina	35	

2	EDUCAZIONE CULTURA E TEMPO LIBERO	CONSUNTIVO 2017		PREVENTIVO 2017	CONSUNTIVO 2016
		SPESE	RICAVI		
200	Scuola dell'infanzia				
4	<b>RICAVI</b>				
433.000	Tasse scolastiche bambini altri Comuni		1'200.00	1'200.00	1'800.00
436.001	Recuperi IPG		20'000.00	26'000.00	0.00
436.002	Recuperi infortuni e malattia		5'560.25	1'000.00	806.10
439.001	Ricavi diversi		0.00	100.00	0.00
461.001	Sussidio cantonale stipendio docenti		28'200.00	31'500.00	29'180.00
	<b>TOTALE RICAVI</b>		<b>58'368.25</b>	<b>60'600.00</b>	<b>35'866.10</b>
	<b>TOTALE SPESE</b>	<b>413'259.95</b>		<b>420'600.00</b>	<b>393'267.45</b>
	<b>SALDO</b>		<b>354'891.70</b>	<b>360'000.00</b>	<b>357'401.35</b>



**CONSUNTIVO SECONDO LA CLASSIFICAZIONE ISTITUZIONALE  
PER L'ANNO 2017**

COMUNE DI CADEMPINO

Data 02-05-2018

Pagina 36

	CONSUNTIVO 2017		PREVENTIVO 2017	CONSUNTIVO 2016
	SPESE	RICAVI		
<b>2</b>	<b>EDUCAZIONE CULTURA E TEMPO LIBERO</b>			
<b>210</b>	<b>Scuole pubbliche</b>			
<b>3</b>	<b>S P E S E</b>			
318.014	Trasporto allievi scuole elem.	54'503.40	60'000.00	54'503.40
318.015	Contributo trasporto pubblico	38'491.85	38'000.00	37'884.30
319.001	Altre spese diverse	9'497.00	8'000.00	4'123.95
352.001	Costi frequenza scuole in altri comuni	600.00	600.00	600.00
366.001	Contributo scuola media	5'580.00	9'000.00	5'660.00
366.006	Contributi Colonie	1'587.60	3'000.00	2'816.40
366.011	Contributo scuola elementare	766'184.00	838'506.00	767'074.55
<b>4</b>	<b>R I C A V I</b>			
461.001	Sussidio cantonale stipendio docenti		52'000.00	57'065.15
	<b>TOTALE RICAVI</b>		<b>52'000.00</b>	<b>57'065.15</b>
	<b>TOTALE SPESE</b>	<b>876'443.85</b>	<b>957'106.00</b>	<b>872'662.60</b>
	<b>SALDO</b>		<b>905'106.00</b>	<b>815'597.45</b>





CONSUNTIVO SECONDO LA CLASSIFICAZIONE ISTITUZIONALE  
PER L'ANNO 2017

COMUNE DI CADEMPINO

Data 02-05-2018

Pagina 37

2	EDUCAZIONE CULTURA E TEMPO LIBERO	CONSUNTIVO 2017		PREVENTIVO 2017	CONSUNTIVO 2016
		SPESE	RICAVI		
220	Scuole speciali				
3	S P E S E				
361.001	Contributi a scuole speciali	0.00		2'000.00	360.00
	TOTALE RICAVI		0.00	0.00	0.00
	TOTALE SPESE	0.00		2'000.00	360.00
	SALDO		0.00	2'000.00	360.00



CONSUNTIVO SECONDO LA CLASSIFICAZIONE ISTITUZIONALE  
PER L'ANNO 2017

COMUNE DI CADEMPINO	
Data	02-05-2018
Pagina	38

	CONSUNTIVO 2017		PREVENTIVO 2017	CONSUNTIVO 2016
	SPESE	RICAVI		
<b>2</b>	<b>EDUCAZIONE CULTURA E TEMPO LIBERO</b>			
<b>230</b>	<b>Incoraggiamento alla cultura</b>			
<b>3</b>	<b>S P E S E</b>			
318.013	Manifestazioni diverse	2'744.55	10'000.00	6'751.00
	<b>TOTALE RICAVI</b>	0.00	0.00	0.00
	<b>TOTALE SPESE</b>	2'744.55	10'000.00	6'751.00
	<b>SALDO</b>	2'744.55	10'000.00	6'751.00



CONSUNTIVO SECONDO LA CLASSIFICAZIONE ISTITUZIONALE  
PER L'ANNO 2017

COMUNE DI CADEMPINO	
Data	02-05-2018
Pagina	39

2	EDUCAZIONE CULTURA E TEMPO LIBERO	CONSUNTIVO 2017		PREVENTIVO 2017	CONSUNTIVO 2016
		SPESE	RICAVI		
240	Manutenz. monumenti,siti protetti, parchi pubblici,sentieri				
3	<b>S P E S E</b>				
301.002	Stipendi personale ausiliario	3'748.50		5'000.00	4'483.50
303.001	Contributi AVS/AD/AI	330.85		450.00	395.30
305.001	Premi infortuni e malattia	115.60		170.00	151.40
314.001	Manutenzione stabile	0.00		5'000.00	0.00
314.008	Manutenz. parchi pubblici, giardini e sentieri	14'392.95		15'000.00	14'721.15
390.001	Addebito interno spese personale	88'620.00		91'500.00	89'070.00
	<b>TOTALE RICAVI</b>		<b>0.00</b>	<b>0.00</b>	<b>0.00</b>
	<b>TOTALE SPESE</b>	<b>107'207.90</b>		<b>117'120.00</b>	<b>108'821.35</b>
	<b>SALDO</b>		<b>107'207.90</b>	<b>117'120.00</b>	<b>108'821.35</b>

**CONSUNTIVO SECONDO LA CLASSIFICAZIONE ISTITUZIONALE  
PER L'ANNO 2017**

<b>COMUNE DI CADEMPINO</b>	
Data	02-05-2018
Pagina	40

	EDUCAZIONE CULTURA E TEMPO LIBERO	CONSUNTIVO 2017		PREVENTIVO 2017	CONSUNTIVO 2016
		SPESE	RICAVI		
<b>2</b>	<b>Contributi a società e associazioni</b>				
<b>3</b>	<b>S P E S E</b>				
365.003	Contributo Vedeggio calcio	2'000.00		2'000.00	3'602.00
365.004	Contributo Raggruppamento San Zeno	5'000.00		5'000.00	5'000.00
365.005	Contrib. Soc. atletica capriasca	1'000.00		1'000.00	1'000.00
365.006	Contr. inline hockey Sayaluca	7'000.00		5'000.00	10'925.00
365.007	Contributo circolo cultura	500.00		500.00	500.00
365.009	Contr. Assoc. Esploratori	2'500.00		2'500.00	2'500.00
365.010	Contributo filarmonica MV	2'000.00		2'000.00	2'500.00
365.012	Contr. Soc. tirat. del Gaggio	500.00		500.00	500.00
365.013	Contributo Corale canterin	2'000.00		2'000.00	2'000.00
365.020	Contributo Soc. Bocciofia La Gerla	500.00		500.00	500.00
365.021	Contr. Soc. Protezione animali	500.00		500.00	500.00
365.022	Contributo Sezione seniori Vedeggio calcio	1'000.00		1'000.00	1'000.00
365.023	Contributo TC Les Amis	3'800.00		3'800.00	3'800.00
365.024	Contr. Assoc. sport., ric. e cult. dei dipendenti e autorità di Cadempino	2'000.00		2'000.00	2'000.00
365.025	Contributo Gruppo ginnastica	2'000.00		2'000.00	2'000.00
365.027	Contributo Basket club Vedeggio	500.00		500.00	0.00
365.028	Contributo Gruppo Seniores	3'000.00		3'000.00	3'000.00
365.032	Contributo Orchestra Svizzera Italiana	1'000.00		1'000.00	1'000.00
365.034	Contributo Gruppo Orientisti Lugano	300.00		300.00	300.00
365.035	Contributo SFG - Taverne	300.00		300.00	300.00
365.036	Contributo Jujitsu	500.00		500.00	500.00
365.037	Volley Lugano - Scuola Pallavolo Vedeggio	500.00		500.00	500.00
365.038	Contributo TEPSI	500.00		500.00	500.00
365.039	Contributo VAL Video Amatori Lamone-Cadempino	500.00		500.00	850.00



**CONSUNTIVO SECONDO LA CLASSIFICAZIONE ISTITUZIONALE  
PER L'ANNO 2017**

<b>COMUNE DI CADEMPINO</b>	
Data	02-05-2018
Pagina	41

2	EDUCAZIONE CULTURA E TEMPO LIBERO	CONSUNTIVO 2017		PREVENTIVO 2017	CONSUNTIVO 2016
		SPESE	RICAVI		
250	Contributi a società e associazioni			0.00	0.00
	TOTALE RICAVI	39'400.00		37'400.00	45'277.00
	TOTALE SPESE		39'400.00	37'400.00	45'277.00
	SALDO				

**CONSUNTIVO SECONDO LA CLASSIFICAZIONE ISTITUZIONALE  
PER L'ANNO 2017**

2	EDUCAZIONE CULTURA E TEMPO LIBERO	CONSUNTIVO 2017		PREVENTIVO 2017	CONSUNTIVO 2016
		SPESE	RICAVI		
<b>260</b>	<b>Centroventi attività sportive</b>				
<b>3</b>	<b>S P E S E</b>				
311.001	Acquisto mobili, macchine, attrezzatura	2'301.70		5'000.00	23'783.60
312.001	Spese riscaldamento stabile	3'728.75		4'500.00	4'193.80
312.002	Illuminazione stabile e campi	5'969.15		6'500.00	6'417.80
312.004	Consumo acqua potabile	7'798.10		5'000.00	6'809.70
313.001	Costi carburante	0.00		1'000.00	1'114.50
313.004	Materiale per pulizia	0.00		1'000.00	0.00
314.001	Manutenzione stabile	472.35		3'000.00	292.45
315.001	Manutenzione mobili, macchine, attrezzatura	4'172.90		15'000.00	2'335.45
318.004	Assicurazione e tasse	4'338.70		5'000.00	4'379.95
318.005	Spese pulizia stabile	0.00		2'000.00	300.00
318.010	Manutenzione campi	65'361.35		67'000.00	29'641.40
319.001	Altre spese diverse	0.00		1'000.00	0.00
390.001	Addebito interno spese personale	44'310.00		45'750.00	44'535.00
<b>4</b>	<b>R I C A V I</b>				
434.008	Tasse occupazione		2'625.00	5'000.00	7'482.00
462.000	Partecipazione Comune Lamone gestione centro sportivo		20'000.00	20'000.00	20'000.00
	<b>TOTALE RICAVI</b>		<b>22'625.00</b>	<b>25'000.00</b>	<b>27'482.00</b>
	<b>TOTALE SPESE</b>	<b>138'453.00</b>		<b>161'750.00</b>	<b>123'803.65</b>
	<b>SALDO</b>		<b>115'828.00</b>	<b>136'750.00</b>	<b>96'321.65</b>



CONSUNTIVO SECONDO LA CLASSIFICAZIONE ISTITUZIONALE  
PER L'ANNO 2017

COMUNE DI CADEMPINO	
Data	02-05-2018
Pagina	43

2	EDUCAZIONE CULTURA E TEMPO LIBERO	CONSUNTIVO 2017		PREVENTIVO 2017	CONSUNTIVO 2016
		SPESE	RICAVI		
<b>270</b>	<b>Centroeventi attività ricreative</b>				
<b>3</b>	<b>S P E S E</b>				
301.001	Stipendi personale nominato	38'427.05		47'500.00	42'613.10
301.002	Stipendi personale ausiliario	447.15		5'000.00	667.70
301.008	Indennità varie	2'846.00		3'500.00	3'115.75
303.001	Contributi AVS/AD/AI	3'695.25		5'000.00	4'032.10
304.001	Contributi CP dipendenti	4'559.70		6'050.00	5'654.40
305.001	Premi infortuni e malattia	773.45		1'100.00	847.25
310.004	Materiale di cancelleria	0.00		1'000.00	209.70
311.001	Acquisto mobili, macchine, attrezzatura	9'666.10		25'000.00	20'954.40
312.001	Spese riscaldamento stabile	7'325.35		7'000.00	6'711.45
312.002	Illuminazione stabile	8'344.80		10'000.00	16'364.40
312.004	Consumo acqua potabile	1'979.25		2'000.00	1'454.25
312.005	Consumo gas	1'493.40		2'000.00	1'680.15
313.003	Materiale consumo alimenti Bar	1'206.25		2'000.00	760.15
314.001	Manutenzione stabile	11'295.20		15'000.00	15'543.60
315.001	Manutenzione mobili, macchine, attrezzatura	35'535.35		35'000.00	33'931.10
318.001	Spese postali e telefoniche	1'593.65		2'500.00	1'850.20
318.004	Assicurazione e tasse	12'867.55		10'000.00	12'616.55
318.005	Spese pulizia stabile	2'284.60		10'000.00	6'801.65
319.001	Altre spese diverse	847.90		2'000.00	0.00
390.001	Addebito interno spese personale	29'540.00		30'500.00	29'690.00
<b>4</b>	<b>RICAVI</b>				
434.008	Tasse occupazione		104'584.30	80'000.00	86'103.40
434.009	Tasse per pulizie		2'000.00	4'000.00	2'300.00
434.010	Tasse d'ingresso manifestazioni		50.00	0.00	0.00
435.003	Vendita materiale consumo alimenti Bar		2'699.10	3'000.00	3'961.00
436.002	Recuperi infortuni e malattia		0.00	1'000.00	0.00



**CONSUNTIVO SECONDO LA CLASSIFICAZIONE ISTITUZIONALE  
PER L'ANNO 2017**

<b>COMUNE DI CADEMPINO</b>	
Data	02-05-2018
Pagina	44

	CONSUNTIVO 2017		PREVENTIVO 2017	CONSUNTIVO 2016
	SPESE	RICAVI		
<b>2</b>	<b>EDUCAZIONE CULTURA E TEMPO LIBERO</b>			
<b>270</b>	<b>Centroeventi attività ricreative</b>			
<b>4</b>	<b>RICAVI</b>			
439.001	Ricavi diversi	3'600.00	0.00	0.00
	<b>TOTALE RICAVI</b>	<b>112'933.40</b>	<b>88'000.00</b>	<b>92'364.40</b>
	<b>TOTALE SPESE</b>	<b>174'728.00</b>	<b>222'150.00</b>	<b>205'497.90</b>
	<b>SALDO</b>	<b>61'794.60</b>	<b>134'150.00</b>	<b>113'133.50</b>





CONSUNTIVO SECONDO LA CLASSIFICAZIONE ISTITUZIONALE  
PER L'ANNO 2017

COMUNE DI CADEMPINO	
Data	02-05-2018
Pagina	45

2	EDUCAZIONE CULTURA E TEMPO LIBERO	CONSUNTIVO 2017		PREVENTIVO 2017	CONSUNTIVO 2016
		SPESE	RICAVI		
<b>275</b>	<b>Palamondo</b>				
<b>3</b>	<b>S P E S E</b>				
301.001	Stipendi personale nominato	38'426.60		47'500.00	42'612.50
301.002	Stipendi personale ausiliario	76'996.60		77'500.00	56'253.15
301.008	Indennità varie	36.00		1'000.00	19.90
303.001	Contributi AVS/AD/AI	10'241.00		11'500.00	9'457.75
304.001	Contributi CP dipendenti	11'597.10		13'500.00	11'828.20
305.001	Premi infortuni e malattia	3'783.35		4'500.00	3'542.70
310.004	Materiale di cancelleria	0.00		1'000.00	0.00
311.001	Acquisto mobili, macchine, attrezzatura	12'991.15		20'000.00	18'842.50
312.001	Spese riscaldamento stabile	20'800.55		28'000.00	21'787.40
312.002	Illuminazione stabile	40'556.40		35'000.00	38'590.70
312.004	Consumo acqua potabile	651.35		1'000.00	609.10
313.003	Materiale consumo alimenti Bar	247.25		0.00	0.00
314.001	Manutenzione stabile	23'577.55		30'000.00	27'379.95
315.001	Manutenzione mobili, macchine, attrezzatura	58'654.00		40'000.00	32'912.15
318.001	Spese postali e telefoniche	2'421.90		2'500.00	3'489.75
318.004	Assicurazione e tasse	6'897.00		6'000.00	6'851.70
318.005	Spese pulizia stabile	3'670.20		10'000.00	8'233.95
319.001	Altre spese diverse	0.00		2'000.00	0.00
390.001	Addebito interno spese personale	25'109.00		25'925.00	20'783.00
<b>4</b>	<b>RICAVI</b>				
427.005	Affitto superficie per pannelli solari ALL		2'900.00	2'900.00	2'900.00
434.008	Tasse occupazione		153'513.20	150'000.00	151'464.75
434.009	Tasse per pulizie		0.00	2'000.00	0.00
434.014	Tassa occupazione sala multiuso		18'054.90	15'000.00	19'335.00
435.003	Vendita materiale consumo alimenti Bar		420.00	0.00	0.00
436.002	Recuperi infortuni e malattia		0.00	1'000.00	3'430.00



**CONSUNTIVO SECONDO LA CLASSIFICAZIONE ISTITUZIONALE  
PER L'ANNO 2017**

<b>COMUNE DI CADEMPINO</b>	
Data	02-05-2018
Pagina	46

2	EDUCAZIONE CULTURA E TEMPO LIBERO	CONSUNTIVO 2017		PREVENTIVO 2017	CONSUNTIVO 2016
		SPESE	RICAVI		
275	<b>Palamondo</b>				
	<b>TOTALE RICAVI</b>	174'888.10		170'900.00	177'129.75
	<b>TOTALE SPESE</b>	336'657.00		356'925.00	303'194.40
	<b>SALDO</b>	161'768.90		186'025.00	126'064.65



CONSUNTIVO SECONDO LA CLASSIFICAZIONE ISTITUZIONALE  
PER L'ANNO 2017

COMUNE DI CADEMPINO	
Data	02-05-2018
Pagina	47

2	EDUCAZIONE CULTURA E TEMPO LIBERO	CONSUNTIVO 2017		PREVENTIVO 2017	CONSUNTIVO 2016
		SPESE	RICAVI		
280	Altre attività di tempo libero				
3	<b>S P E S E</b>				
305.001	Premi infortuni e malattia	16.90		0.00	25.45
312.002	Illuminazione stabile	76.55		0.00	0.00
312.004	Consumo acqua potabile	70.00		0.00	71.40
315.001	Manutenzione mobili, macchine, attrezzature	490.00		0.00	289.05
318.004	Assicurazione e tasse	0.00		0.00	921.10
318.013	Manifestazioni diverse	23'136.30		20'000.00	25'150.65
319.001	Altre spese diverse	0.00		500.00	0.00
365.001	Tasse e contributi diversi	13'354.80		15'000.00	10'222.35
390.001	Addebito interno spese personale	0.00		0.00	4'453.00
4	<b>R I C A V I</b>				
434.008	Tasse occupazione			0.00	50.00
	<b>TOTALE RICAVI</b>			<b>0.00</b>	<b>50.00</b>
	<b>TOTALE SPESE</b>	<b>37'144.55</b>		<b>35'500.00</b>	<b>41'133.00</b>
	<b>SALDO</b>		<b>37'144.55</b>	<b>35'500.00</b>	<b>41'083.00</b>



CONSUNTIVO SECONDO LA CLASSIFICAZIONE ISTITUZIONALE  
PER L'ANNO 2017

COMUNE DI CADEMPINO	
Data	02-05-2018
Pagina	48

2	EDUCAZIONE CULTURA E TEMPO LIBERO	CONSUNTIVO 2017		PREVENTIVO 2017	CONSUNTIVO 2016
		SPESE	RICAVI		
290	Culto				
3	<b>S P E S E</b>				
303.001	Contributi AVS/AD/AI	51.85		220.00	155.50
305.001	Premi infortuni e malattia	6.35		120.00	24.30
318.005	Spese pulizia stabile	667.90		2'500.00	1'764.00
319.001	Altre spese diverse	345.60		1'000.00	0.00
362.002	Prestazioni Parroco	1'200.00		1'200.00	1'200.00
	<b>TOTALE RICAVI</b>		0.00	0.00	0.00
	<b>TOTALE SPESE</b>	2'271.70		5'040.00	3'143.80
	<b>SALDO</b>		2'271.70	5'040.00	3'143.80



CONSUNTIVO SECONDO LA CLASSIFICAZIONE ISTITUZIONALE  
PER L'ANNO 2017

COMUNE DI CADEMPINO	
Data	02-05-2018
Pagina	49

3	SICUREZZA PUBBLICA	CONSUNTIVO 2017		PREVENTIVO 2017	CONSUNTIVO 2016
		SPESE	RICAVI		
300	Protezione giuridica				
3	S P E S E				
300.004	Autorità Regionale di Protezione	11'000.00		15'000.00	14'554.60
301.012	Mercede curatori	3'331.05		9'000.00	6'713.95
303.001	Contributi AVS/AD/AI	137.30		800.00	155.90
318.016	Tenuta a giorno catastrini	3'856.85		10'000.00	10'689.80
318.017	Prestazioni geometra	0.00		6'000.00	0.00
318.031	Attività delegato UPI	250.40		1'000.00	486.80
4	R I C A V I				
431.000	Tasse per prolunghi orari esercizi pubblici		1'050.00	700.00	840.00
431.004	Tasse per naturalizzazioni		10'600.00	5'000.00	4'200.00
431.005	Tasse di Stato civile		600.00	500.00	525.00
434.001	Partecipazione tasse aggiornamento mappa		1'159.15	6'000.00	5'400.95
461.002	Sussidio aggiornamento mappa		320.25	1'000.00	1'068.90
	<b>TOTALE RICAVI</b>		<b>13'729.40</b>	<b>13'200.00</b>	<b>12'034.85</b>
	<b>TOTALE SPESE</b>	<b>18'575.60</b>		<b>41'800.00</b>	<b>32'601.05</b>
	<b>SALDO</b>		<b>4'846.20</b>	<b>28'600.00</b>	<b>20'566.20</b>



**CONSUNTIVO SECONDO LA CLASSIFICAZIONE ISTITUZIONALE  
PER L'ANNO 2017**

<b>COMUNE DI CADEMPINO</b>	
Data	02-05-2018
Pagina	50

3	SICUREZZA PUBBLICA	CONSUNTIVO 2017		PREVENTIVO 2017	CONSUNTIVO 2016
		SPESE	RICAVI		
310	Polizia				
3	<b>S P E S E</b>				
308.003	Polizia intercomunale	126'637.00		135'105.00	96'052.00
318.001	Spese postali e telefoniche	2'264.40		2'300.00	2'426.90
318.036	Servizio sorveglianza	16'382.30		15'000.00	15'152.10
319.001	Altre spese diverse	626.40		0.00	400.00
4	<b>R I C A V I</b>				
437.001	Contravvenzioni		35'470.00	15'000.00	47'360.00
	<b>TOTALE RICAVI</b>		<b>35'470.00</b>	<b>15'000.00</b>	<b>47'360.00</b>
	<b>TOTALE SPESE</b>	<b>145'910.10</b>		<b>152'405.00</b>	<b>114'031.00</b>
	<b>SALDO</b>		<b>110'440.10</b>	<b>137'405.00</b>	<b>66'671.00</b>



**CONSUNTIVO SECONDO LA CLASSIFICAZIONE ISTITUZIONALE  
PER L'ANNO 2017**

3	SICUREZZA PUBBLICA	CONSUNTIVO 2017		PREVENTIVO 2017	CONSUNTIVO 2016
		SPESE	RICAVI		
320	Polizia del fuoco				
3	S P E S E				
352.003	Contributo Consorzio pompieri	19'681.55		20'000.00	21'003.10
	<b>TOTALE RICAVI</b>		<b>0.00</b>	<b>0.00</b>	<b>0.00</b>
	<b>TOTALE SPESE</b>	<b>19'681.55</b>		<b>20'000.00</b>	<b>21'003.10</b>
	<b>SALDO</b>		<b>19'681.55</b>	<b>20'000.00</b>	<b>21'003.10</b>

**CONSUNTIVO SECONDO LA CLASSIFICAZIONE ISTITUZIONALE  
PER L'ANNO 2017**

	SICUREZZA PUBBLICA	CONSUNTIVO 2017		PREVENTIVO 2017	CONSUNTIVO 2016
		SPESE	RICAVI		
<b>330</b>	<b>Militare</b>				
<b>3</b>	<b>S P E S E</b>				
365.014	Partec. spese tiri obbligatori	3'572.32		4'000.00	16'249.25
	<b>TOTALE RICAVI</b>		0.00	0.00	0.00
	<b>TOTALE SPESE</b>	3'572.32		4'000.00	16'249.25
	<b>SALDO</b>		3'572.32	4'000.00	16'249.25





CONSUNTIVO SECONDO LA CLASSIFICAZIONE ISTITUZIONALE  
PER L'ANNO 2017

COMUNE DI CADEMPINO

Data 02-05-2018

Pagina 53

3	SICUREZZA PUBBLICA	CONSUNTIVO 2017		PREVENTIVO 2017	CONSUNTIVO 2016
		SPESE	RICAVI		
<b>340</b>	<b>Protezione civile</b>				
<b>3</b>	<b>S P E S E</b>				
311.001	Acquisto mobili, macchine, attrezzatura	0.00		1'000.00	0.00
312.001	Spese riscaldamento stabile	1'492.40		2'000.00	1'678.15
312.002	Illuminazione stabile	1'200.00		1'500.00	1'250.00
312.004	Consumo acqua potabile	500.00		500.00	360.00
314.001	Manutenzione stabile	0.00		2'000.00	0.00
315.001	Manutenzione mobili, macchine, attrezzatura	66.00		2'000.00	192.00
318.001	Spese postali e telefoniche	343.40		500.00	342.70
318.004	Assicurazione e tasse	1'446.25		1'500.00	1'460.00
318.005	Spese pulizia stabile	0.00		1'500.00	0.00
319.001	Altre spese diverse	5'147.40		0.00	0.00
352.004	Contr. Consorzio Lugano Campagna	33'881.50		39'700.00	34'206.55
383.001	Contributi sostitutivi rifugi	0.00		0.00	-4'800.00
<b>4</b>	<b>RICAVI</b>				
430.001	Contributi sostitutivi rifugi		0.00	0.00	-4'800.00
434.008	Tasse occupazione		2'206.00	2'000.00	2'120.00
	<b>TOTALE RICAVI</b>		<b>2'206.00</b>	<b>2'000.00</b>	<b>-2'680.00</b>
	<b>TOTALE SPESE</b>	<b>44'076.95</b>		<b>52'200.00</b>	<b>34'689.40</b>
	<b>SALDO</b>		<b>41'870.95</b>	<b>50'200.00</b>	<b>37'369.40</b>

**CONSUNTIVO SECONDO LA CLASSIFICAZIONE ISTITUZIONALE  
PER L'ANNO 2017**

4	COSTRUZIONI	CONSUNTIVO 2017		PREVENTIVO 2017	CONSUNTIVO 2016
		SPESE	RICAVI		
<b>410</b>	<b>Strade cantonali</b>				
<b>3</b>	<b>S P E S E</b>				
311.002	Acquisto segnaletica stradale	0.00		1'000.00	0.00
314.002	Manutenzione segnaletica stradale	804.80		1'000.00	0.00
314.003	Manutenzione strade, marciap., posteggi, piazze	0.00		2'000.00	0.00
318.037	Bike Sharing	599.90		1'000.00	0.00
352.005	Commis. trasporti del luganese	1'408.10		3'000.00	2'229.05
352.013	Contributo gestione della mobilità	4'583.25		6'000.00	5'481.40
361.003	Contributo percorsi ciclabili	35'000.00		35'000.00	35'000.00
361.004	Contributo trasporti pubblici	76'000.00		110'000.00	76'450.00
361.012	Contributo comunità tariffale	30'400.00		35'000.00	30'580.00
362.005	Ente Sviluppo Luganese	6'116.00		6'200.00	4'624.00
365.031	Contributo mobilità aziendale	45'399.30		52'000.00	44'419.00
365.033	Contributo bus TPL SA	315'207.00		300'000.00	295'090.00
	<b>TOTALE RICAVI</b>		<b>0.00</b>	<b>0.00</b>	<b>0.00</b>
	<b>TOTALE SPESE</b>	<b>515'518.35</b>		<b>552'200.00</b>	<b>493'873.45</b>
	<b>SALDO</b>		<b>515'518.35</b>	<b>552'200.00</b>	<b>493'873.45</b>

**CONSUNTIVO SECONDO LA CLASSIFICAZIONE ISTITUZIONALE  
PER L'ANNO 2017**

4	COSTRUZIONI	CONSUNTIVO 2017		PREVENTIVO 2017	CONSUNTIVO 2016
		SPESE	RICAVI		
<b>420</b>	<b>Strade comunali, posteggi, piazze</b>				
<b>3</b>	<b>S P E S E</b>				
301.001	Stipendi personale nominato	214'649.50		214'500.00	210'350.40
301.002	Stipendi personale ausiliario	28'645.00		28'000.00	34'022.50
301.008	Indennità varie	705.45		1'500.00	919.65
303.001	Contributi AVS/AD/AI	20'509.40		22'000.00	19'952.40
304.001	Contributi CP dipendenti	24'750.00		25'000.00	23'992.80
305.001	Premi infortuni e malattia	8'735.30		10'000.00	9'497.95
306.001	Acquisto abbigliamento dipendenti	1'062.00		4'000.00	2'211.35
311.001	Acquisto mobili, macchine, attrezzatura	37'620.80		50'000.00	23'979.85
311.002	Acquisto segnaletica stradale	4'276.70		5'000.00	1'866.25
311.004	Acquisto impianti illuminazione	0.00		5'000.00	0.00
312.001	Spese riscaldamento stabile	2'500.45		3'000.00	2'756.50
312.002	Illuminazione stabile	10'988.90		10'000.00	10'940.50
312.003	Illuminazione pubblica	20'945.65		25'000.00	19'635.75
312.004	Consumo acqua potabile	1'500.00		1'500.00	1'080.00
313.001	Costi carburante	6'880.60		4'500.00	5'479.30
314.001	Manutenzione stabile	0.00		10'000.00	185.75
314.002	Manutenzione segnaletica stradale	4'246.65		5'000.00	800.00
314.003	Manutenzione strade, marciap., posteggi, piazze	56'266.25		40'000.00	47'663.75
314.004	Manutenz. illuminaz. pubblica	1'017.00		10'000.00	851.75
314.005	Servizio calla neve	190.00		0.00	90.00
315.001	Manutenzione mobili, macchine, attrezzatura	24'996.35		30'000.00	28'097.30
316.003	Affitto deposito	4'800.00		4'800.00	4'800.00
316.004	Affitto posteggi	15'000.00		15'000.00	15'000.00
318.004	Assicurazione e tasse	8'448.80		12'000.00	10'300.35
319.001	Altre spese diverse	700.00		1'000.00	758.00
<b>4</b>	<b>RICAVI</b>				



**CONSUNTIVO SECONDO LA CLASSIFICAZIONE ISTITUZIONALE  
PER L'ANNO 2017**

<b>COMUNE DI CADEMPINO</b>	
Data	02-05-2018
Pagina	56

	CONSUNTIVO 2017		PREVENTIVO 2017	CONSUNTIVO 2016
	SPESE	RICAVI		
<b>4</b>	<b>COSTRUZIONI</b>			
<b>420</b>	<b>Strade comunali, posteggi, piazze</b>			
<b>4</b>	<b>R I C A V I</b>			
427.000	Tassa occupazione area pubblica	900.00	1'500.00	600.00
427.001	Tasse per posteggi	85'595.30	60'000.00	72'497.00
430.002	Contributi sostitutivi per posteggi	906.00	0.00	0.00
436.001	Recuperi IPG	0.00	1'000.00	0.00
436.002	Recuperi infortuni e malattia	5'160.70	1'000.00	12'736.80
490.001	Accredito interno spese personale	196'441.00	202'825.00	197'438.00
	<b>TOTALE RICAVI</b>	<b>289'003.00</b>	<b>266'325.00</b>	<b>283'271.80</b>
	<b>TOTALE SPESE</b>	<b>499'434.80</b>	<b>536'800.00</b>	<b>475'232.10</b>
	<b>SALDO</b>		<b>270'475.00</b>	<b>191'960.30</b>



**CONSUNTIVO SECONDO LA CLASSIFICAZIONE ISTITUZIONALE  
PER L'ANNO 2017**

<b>COMUNE DI CADEMPINO</b>	
Data	02-05-2018
Pagina	57

4	COSTRUZIONI	CONSUNTIVO 2017		PREVENTIVO 2017	CONSUNTIVO 2016
		SPESE	RICAVI		
440	Altri compiti				
3	S P E S E				
318.020	Studio progetti	30'720.00		20'000.00	54'390.44
	<b>TOTALE RICAVI</b>		<b>0.00</b>	<b>0.00</b>	<b>0.00</b>
	<b>TOTALE SPESE</b>	<b>30'720.00</b>		<b>20'000.00</b>	<b>54'390.44</b>
	<b>SALDO</b>		<b>30'720.00</b>	<b>20'000.00</b>	<b>54'390.44</b>



CONSUNTIVO SECONDO LA CLASSIFICAZIONE ISTITUZIONALE  
PER L'ANNO 2017

COMUNE DI CADEMPINO	
Data	02-05-2018
Pagina	58

5	ATTIVITA' SOCIALI	CONSUNTIVO 2017		PREVENTIVO 2017	CONSUNTIVO 2016
		SPESE	RICAVI		
510	Protezione della gioventù				
3	<b>S P E S E</b>				
361.013	Contributo cantonale per affidamento minorenni	117'762.00		120'600.00	165'153.00
365.029	Contributo a enti riconosciuti	35'000.00		35'000.00	35'000.00
366.010	Contributo "Neonati"	6'000.00		10'000.00	5'000.00
	<b>TOTALE RICAVI</b>		0.00	0.00	0.00
	<b>TOTALE SPESE</b>	158'762.00		165'600.00	205'153.00
	<b>SALDO</b>		158'762.00	165'600.00	205'153.00



CONSUNTIVO SECONDO LA CLASSIFICAZIONE ISTITUZIONALE  
PER L'ANNO 2017

COMUNE DI CADEMPINO	
Data	02-05-2018
Pagina	59

5	ATTIVITA' SOCIALI	CONSUNTIVO 2017		PREVENTIVO 2017	CONSUNTIVO 2016
		SPESE	RICAVI		
520	Servizio medico scolastico				
3	S P E S E				
351.002	Contr. servizio dentario e medico scolastico	10'933.05		17'000.00	9'304.00
366.005	Sussidio cure ortodontiche	6'031.20		5'000.00	0.00
	<b>TOTALE RICAVI</b>		<b>0.00</b>	<b>0.00</b>	<b>0.00</b>
	<b>TOTALE SPESE</b>	<b>16'964.25</b>		<b>22'000.00</b>	<b>9'304.00</b>
	<b>SALDO</b>		<b>16'964.25</b>	<b>22'000.00</b>	<b>9'304.00</b>



CONSUNTIVO SECONDO LA CLASSIFICAZIONE ISTITUZIONALE  
PER L'ANNO 2017

COMUNE DI CADEMPINO

Data 02-05-2018

Pagina 60

5	ATTIVITA' SOCIALI	CONSUNTIVO 2017		PREVENTIVO 2017	CONSUNTIVO 2016
		SPESE	RICAVI		
530	Altre spese per la sanità				
3	<b>S P E S E</b>				
318.022	Contr. Croce Verde	19'589.10		20'000.00	19'942.25
318.033	Disinfezioni diverse	0.00		1'000.00	0.00
	<b>TOTALE RICAVI</b>		0.00	0.00	0.00
	<b>TOTALE SPESE</b>	19'589.10		21'000.00	19'942.25
	<b>SALDO</b>		19'589.10	21'000.00	19'942.25





**CONSUNTIVO SECONDO LA CLASSIFICAZIONE ISTITUZIONALE  
PER L'ANNO 2017**

**COMUNE DI CADEMPINO**

Data 02-05-2018

Pagina 61

5	ATTIVITA' SOCIALI	CONSUNTIVO 2017		PREVENTIVO 2017	CONSUNTIVO 2016
		SPESE	RICAVI		
540	AVS/CM/AI/PC				
3	S P E S E				
361.007	Contributo CM/AVS/AI/PC	849'354.55		856'000.00	807'999.80
4	R I C A V I				
451.001	Contributo Agenzia AVS		3'109.40	3'000.00	3'125.40
	<b>TOTALE RICAVI</b>		<b>3'109.40</b>	<b>3'000.00</b>	<b>3'125.40</b>
	<b>TOTALE SPESE</b>	<b>849'354.55</b>		<b>856'000.00</b>	<b>807'999.80</b>
	<b>SALDO</b>		<b>846'245.15</b>	<b>853'000.00</b>	<b>804'874.40</b>



CONSUNTIVO SECONDO LA CLASSIFICAZIONE ISTITUZIONALE  
PER L'ANNO 2017

COMUNE DI CADEMPINO	
Data	02-06-2018
Pagina	62

5	ATTIVITA' SOCIALI	CONSUNTIVO 2017		PREVENTIVO 2017	CONSUNTIVO 2016
		SPESE	RICAVI		
550	Case per anziani				
3	<b>S P E S E</b>				
352.007	Contr. Consorzio casa anziani Medio Vedeggio	71'717.34		80'400.00	52'091.50
362.004	Contributi per anziani ospiti in istituti	1'000'519.53		1'055'846.00	850'775.98
	<b>TOTALE RICAVI</b>		0.00	0.00	0.00
	<b>TOTALE SPESE</b>	1'072'236.87		1'136'246.00	902'867.48
	<b>SALDO</b>		1'072'236.87	1'136'246.00	902'867.48



CONSUNTIVO SECONDO LA CLASSIFICAZIONE ISTITUZIONALE  
PER L'ANNO 2017

COMUNE DI CADEMPINO

Data 02-05-2018

Pagina 63

5	ATTIVITA' SOCIALI	CONSUNTIVO 2017		PREVENTIVO 2017	CONSUNTIVO 2016
		SPESE	RICAVI		
<b>560</b>	<b>Assistenza</b>				
<b>3</b>	<b>S P E S E</b>				
308.001	Operatore sociale intercomunale	43'642.55		43'931.00	43'694.30
361.009	Quota parte assistenza sociale	71'839.79		110'000.00	73'028.84
365.015	Contrib. Enti di beneficenza	4'000.00		3'800.00	4'000.00
365.018	Contributi per il SACD	325'311.28		385'500.00	392'093.20
365.019	Contributi per il servizio di appoggio	220'410.42		219'200.00	165'619.43
366.003	Aiuto complementare comun. AVS	39'998.00		50'000.00	42'100.50
366.004	Altri contributi	0.00		1'000.00	0.00
366.009	Mantenimento a domicilio	33'191.30		32'100.00	34'486.30
376.001	Anticipo contr. assistenza sociale	500.00		0.00	0.00
376.002	Aiuto sociale comunale	0.00		8'000.00	2'500.00
<b>4</b>	<b>RICAVI</b>				
471.001	Recupero contributo assistenza sociale			3'000.00	0.00
	<b>TOTALE RICAVI</b>			<b>3'000.00</b>	<b>0.00</b>
	<b>TOTALE SPESE</b>	<b>738'893.34</b>		<b>853'531.00</b>	<b>757'522.57</b>
	<b>SALDO</b>		<b>738'893.34</b>	<b>850'531.00</b>	<b>757'522.57</b>

**CONSUNTIVO SECONDO LA CLASSIFICAZIONE ISTITUZIONALE  
PER L'ANNO 2017**

**COMUNE DI CADEMPINO**

Data 02-05-2018

Pagina 64

6	AMBIENTE E SISTEMAZIONE TERRITORIO	CONSUNTIVO 2017		PREVENTIVO 2017	CONSUNTIVO 2016
		SPESE	RICAVI		
<b>600</b>	<b>Approvvigionamento idrico</b>				
<b>3</b>	<b>S P E S E</b>				
312.006	Differenza tariffa consumo acqua AIL SA	119'413.44		190'000.00	141'506.90
314.009	Pompaggio e trattamento	59'492.79		50'000.00	64'171.00
314.010	Manutenzione impianti	51'332.99		0.00	0.00
318.004	Assicurazione e tasse	2'911.65		3'000.00	2'587.60
319.001	Altre spese diverse	6'905.60		10'000.00	41'897.90
<b>4</b>	<b>R I C A V I</b>				
429.000	Affitto infrastrutture AIL SA		213'444.41	150'000.00	150'000.00
434.012	Tasse allacciamento acqua potabile		1'100.00	4'000.00	1'500.00
439.001	Ricavi diversi		0.00	1'000.00	0.00
	<b>TOTALE RICAVI</b>		<b>214'544.41</b>	<b>155'000.00</b>	<b>151'500.00</b>
	<b>TOTALE SPESE</b>	<b>240'056.47</b>		<b>253'000.00</b>	<b>250'163.40</b>
	<b>SALDO</b>		<b>25'512.06</b>	<b>98'000.00</b>	<b>98'663.40</b>



CONSUNTIVO SECONDO LA CLASSIFICAZIONE ISTITUZIONALE  
PER L'ANNO 2017

COMUNE DI CADEMPINO

Data 02-05-2018

Pagina 65

6	AMBIENTE E SISTEMAZIONE TERRITORIO	CONSUNTIVO 2017		PREVENTIVO 2017	CONSUNTIVO 2016
		SPESE	RICAVI		
610	Protezione delle acque				
3	<b>S P E S E</b>				
314.006	Manutenz. canalizzazioni	2'434.20		5'000.00	0.00
319.001	Altre spese diverse	2'505.90		5'000.00	1'300.00
352.010	Contr. Consorzio manutenz. Basso Vedeggio	13'808.92		10'000.00	8'596.93
352.012	Contr. Consorzio dep. Acque Lugano e dintorni	46'460.20		200'000.00	108'522.80
4	<b>R I C A V I</b>				
434.003	Tasse allacciamento fognatura		0.00	5'000.00	0.00
434.004	Tasse d'uso fognatura		63'065.95	65'000.00	55'224.55
480.001	Utilizzo fondo acc. manutenz. canalizzazioni		2'434.20	5'000.00	0.00
	<b>TOTALE RICAVI</b>		<b>65'500.15</b>	<b>75'000.00</b>	<b>55'224.55</b>
	<b>TOTALE SPESE</b>	<b>65'209.22</b>		<b>220'000.00</b>	<b>118'419.73</b>
	<b>SALDO</b>	<b>290.93</b>		<b>145'000.00</b>	<b>63'195.18</b>



CONSUNTIVO SECONDO LA CLASSIFICAZIONE ISTITUZIONALE  
PER L'ANNO 2017

COMUNE DI CADEMPINO	
Data	02-05-2018
Pagina	66

6	AMBIENTE E SISTEMAZIONE TERRITORIO	CONSUNTIVO 2017		PREVENTIVO 2017	CONSUNTIVO 2016
		SPESE	RICAVI		
620	<b>Raccolta ed eliminazione rifiuti</b>				
3	<b>S P E S E</b>				
315.001	Manutenzione mobili, macchine, attrezzatura	3'739.50		5'000.00	4'400.59
318.023	Servizio raccolta rifiuti	58'141.20		60'000.00	58'621.20
318.024	Servizio raccolta carta, verdi, carcasse animali e diversi	17'263.45		23'000.00	18'929.10
318.025	Servizio racc. rif. ingombranti	3'637.30		5'000.00	4'387.10
318.026	Ecocentro	86'388.60		93'000.00	82'836.00
318.032	Servizio raccolta rifiuti industriali	21'022.80		22'000.00	21'022.80
351.003	Servizio smaltimento rifiuti	61'273.85		55'000.00	57'220.20
351.004	Servizio smaltimento rifiuti industriali	11'795.88		12'000.00	10'751.00
4	<b>RICAVI</b>				
434.005	Tasse raccolta rifiuti		87'084.94	85'000.00	83'058.50
434.011	Tasse raccolta rifiuti industriali		19'555.90	20'000.00	17'402.60
435.001	Recupero rifiuti riciclabili		3'578.65	500.00	368.60
	<b>TOTALE RICAVI</b>		<b>110'219.49</b>	<b>105'500.00</b>	<b>100'829.70</b>
	<b>TOTALE SPESE</b>	<b>263'262.58</b>		<b>275'000.00</b>	<b>258'167.99</b>
	<b>SALDO</b>		<b>153'043.09</b>	<b>169'500.00</b>	<b>157'338.29</b>



CONSUNTIVO SECONDO LA CLASSIFICAZIONE ISTITUZIONALE  
PER L'ANNO 2017

COMUNE DI CADEMPINO	
Data	02-05-2018
Pagina	67

6	AMBIENTE E SISTEMAZIONE TERRITORIO	CONSUNTIVO 2017		PREVENTIVO 2017	CONSUNTIVO 2016
		SPESE	RICAVI		
630	<b>Cimitero</b>				
3	<b>S P E S E</b>				
314.007	Manutenzione cimitero	788.40		5'000.00	6'906.75
318.027	Spese per tumulazioni	0.00		1'000.00	0.00
390.001	Addebito interno spese personale	8'862.00		9'150.00	8'907.00
4	<b>R I C A V I</b>				
434.006	Tasse cimitero (camera arden.)		490.00	500.00	455.00
435.002	Vendite terreni e loculi		7'350.00	5'000.00	5'900.00
	<b>TOTALE RICAVI</b>		<b>7'840.00</b>	<b>5'500.00</b>	<b>6'355.00</b>
	<b>TOTALE SPESE</b>	<b>9'650.40</b>		<b>15'150.00</b>	<b>15'813.75</b>
	<b>SALDO</b>		<b>1'810.40</b>	<b>9'650.00</b>	<b>9'458.75</b>



CONSUNTIVO SECONDO LA CLASSIFICAZIONE ISTITUZIONALE  
PER L'ANNO 2017

COMUNE DI CADEMPINO

Data 02-05-2018

Pagina 68

6	AMBIENTE E SISTEMAZIONE TERRITORIO	CONSUNTIVO 2017		PREVENTIVO 2017	CONSUNTIVO 2016
		SPESE	RICAVI		
650	Altra protezione dell'ambiente				
3	<b>S P E S E</b>				
318.015	Contributo trasporto pubblico	21'629.25		16'000.00	17'834.80
318.029	Spese controlli impianti di combustione	18'566.20		17'000.00	0.00
366.007	Sussidio costruzione con energia rinnovabile	147'770.00		100'000.00	29'811.40
366.008	Contributo acquisto biciclette elettriche	7'918.00		5'000.00	2'000.00
371.001	Riversamento al Cantone tassa controllo impianti combustione	1'080.00		0.00	850.00
4	<b>R I C A V I</b>				
434.007	Tasse controlli impianti di combustione		19'360.00	17'000.00	55.00
	<b>TOTALE RICAVI</b>		<b>19'360.00</b>	<b>17'000.00</b>	<b>55.00</b>
	<b>TOTALE SPESE</b>	<b>196'963.45</b>		<b>138'000.00</b>	<b>50'496.20</b>
	<b>SALDO</b>		<b>177'603.45</b>	<b>121'000.00</b>	<b>50'441.20</b>





CONSUNTIVO SECONDO LA CLASSIFICAZIONE ISTITUZIONALE  
PER L'ANNO 2017

COMUNE DI CADEMPINO

Data 02-05-2018

Pagina 69

	CONSUNTIVO 2017		PREVENTIVO 2017	CONSUNTIVO 2016
	SPESE	RICAVI		
<b>6</b>	<b>AMBIENTE E SISTEMAZIONE TERRITORIO</b>			
<b>660</b>	<b>Sistemazione del territorio</b>			
<b>3</b>	<b>S P E S E</b>			
318.028	Spese aggiorn. e revisione PR	0.00	10'000.00	23'186.55
	<b>TOTALE RICAVI</b>	<b>0.00</b>	<b>0.00</b>	<b>0.00</b>
	<b>TOTALE SPESE</b>	<b>0.00</b>	<b>10'000.00</b>	<b>23'186.55</b>
	<b>SALDO</b>	<b>0.00</b>	<b>10'000.00</b>	<b>23'186.55</b>



CONSUNTIVO SECONDO LA CLASSIFICAZIONE ISTITUZIONALE  
PER L'ANNO 2017

COMUNE DI CAEMPINO	
Data	02-05-2018
Pagina	70

7	ECONOMIA PUBBLICA	CONSUNTIVO 2017		PREVENTIVO 2017	CONSUNTIVO 2016
		SPESE	RICAVI		
720	Turismo	421.95		1'200.00	440.25
3	S P E S E		0.00	0.00	0.00
362.003	Contrib. Ente ticinese turismo	421.95		1'200.00	440.25
	<b>TOTALE RICAVI</b>		<b>421.95</b>	<b>1'200.00</b>	<b>440.25</b>
	<b>TOTALE SPESE</b>				
	<b>SALDO</b>		<b>421.95</b>	<b>1'200.00</b>	<b>440.25</b>

**CONSUNTIVO SECONDO LA CLASSIFICAZIONE ISTITUZIONALE  
PER L'ANNO 2017**

7	ECONOMIA PUBBLICA	CONSUNTIVO 2017		PREVENTIVO 2017	CONSUNTIVO 2016
		SPESE	RICAVI		
<b>750</b>	<b>Energia</b>				
<b>3</b>	<b>S P E S E</b>				
312.003	Illuminazione pubblica	17'708.85		18'000.00	37'395.40
318.038	Città dell'energia	34'576.95		57'300.00	2'340.00
385.001	Riversamento al FER	103'438.00		100'000.00	97'851.00
<b>4</b>	<b>R I C A V I</b>				
410.002	Tasse per la concessione uso delle strade comunali		26'741.00	26'741.00	26'741.00
461.005	Contributi FER		103'438.00	100'000.00	97'851.00
485.001	Prelevamento dal FER		103'438.00	100'000.00	136'083.90
	<b>TOTALE RICAVI</b>		<b>233'617.00</b>	<b>226'741.00</b>	<b>260'675.90</b>
	<b>TOTALE SPESE</b>	<b>155'723.80</b>		<b>175'300.00</b>	<b>137'586.40</b>
	<b>SALDO</b>	<b>77'893.20</b>		<b>-51'441.00</b>	<b>-123'089.50</b>



CONSUNTIVO SECONDO LA CLASSIFICAZIONE ISTITUZIONALE  
PER L'ANNO 2017

COMUNE DI CADEMPINO	
Data	02-05-2018
Pagina	72

8	FINANZE E IMPOSTE	CONSUNTIVO 2017		PREVENTIVO 2017	CONSUNTIVO 2016
		SPESE	RICAVI		
800	Imposte				
3	<b>S P E S E</b>				
329.001	Interessi remuneratori imposte	14'363.20		10'000.00	15'553.60
330.001	Perdite su imposte	40'996.57		20'000.00	2'1'759.70
367.001	Contributi computo globale imposta	297'851.45		1'000.00	366.30
4	<b>R I C A V I</b>				
400.001	Sopravvenienze imposte persone fisiche		845'332.95	0.00	647'535.45
400.002	Imposte persone fisiche		1'825'796.00	0.00	1'248'778.00
400.003	Imposte alla fonte		1'363'660.72	800'000.00	982'690.93
400.004	Imposta personale		38'660.00	0.00	42'164.00
401.001	Sopravvenienze imposte persone giuridiche		1'115'715.85	0.00	2'632'284.85
401.002	Imposte persone giuridiche		12'490'000.00	0.00	11'225'011.00
402.001	Imposta immobiliare		240'048.00	0.00	239'390.00
403.001	Imposte speciali		28'726.65	30'000.00	25'797.80
421.001	Interessi di mora		7'974.80	15'000.00	17'552.20
	<b>TOTALE RICAVI</b>		<b>17'955'914.97</b>	<b>845'000.00</b>	<b>17'061'204.23</b>
	<b>TOTALE SPESE</b>	<b>353'211.22</b>		<b>31'000.00</b>	<b>37'679.60</b>
	<b>SALDO</b>	<b>17'602'703.75</b>		<b>-814'000.00</b>	<b>-17'023'524.63</b>



CONSUNTIVO SECONDO LA CLASSIFICAZIONE ISTITUZIONALE  
PER L'ANNO 2017

COMUNE DI CADEMPINO	
Data	02-05-2018
Pagina	73

8	FINANZE E IMPOSTE	CONSUNTIVO 2017		PREVENTIVO 2017	CONSUNTIVO 2016
		SPESE	RICAVI		
810	Compensazione finanziaria				
3	S P E S E				
361.010	Contributo fondo di perequazione intercomunale	60'460.00		110'000.00	74'721.00
361.011	Contrib. fondo di livellamento	8'307'131.00		8'442'123.00	7'945'946.00
	TOTALE RICAVI		0.00	0.00	0.00
	TOTALE SPESE	8'367'591.00		8'552'123.00	8'020'667.00
	SALDO		8'367'591.00	8'552'123.00	8'020'667.00



CONSUNTIVO SECONDO LA CLASSIFICAZIONE ISTITUZIONALE  
PER L'ANNO 2017

COMUNE DI CADEMPINO	
Data	02-05-2018
Pagina	74

8	FINANZE E IMPOSTE	CONSUNTIVO 2017		PREVENTIVO 2017	CONSUNTIVO 2016
		SPESE	RICAVI		
820	Quota parte a risorse				
4	<b>RICAVI</b>				
434.013	Tassa sui cani		8'750.00	9'525.00	9'300.00
441.002	Imposte successione donazione		0.00	1'000.00	0.00
441.003	Tassa utili immobiliari		0.00	0.00	57'382.90
441.004	Partecip. imposte immobiliari persone giuridiche		0.00	1'000.00	1'815.00
441.006	Partecipazione tasse patenti caccia e pesca		372.10	400.00	426.00
	<b>TOTALE RICAVI</b>		<b>9'122.10</b>	<b>11'925.00</b>	<b>68'923.90</b>
	<b>TOTALE SPESE</b>		<b>0.00</b>	<b>0.00</b>	<b>0.00</b>
	<b>SALDO</b>		<b>9'122.10</b>	<b>-11'925.00</b>	<b>-68'923.90</b>

**CONSUNTIVO SECONDO LA CLASSIFICAZIONE ISTITUZIONALE  
PER L'ANNO 2017**

8	FINANZE E IMPOSTE	CONSUNTIVO 2017		PREVENTIVO 2017	CONSUNTIVO 2016
		SPESE	RICAVI		
830	Gestione sostanza e debiti				
3	<b>S P E S E</b>	141.55		1'000.00	116.05
318.000	Spese e tasse bancarie				
4	<b>R I C A V I</b>		73'521.40	88'000.00	95'816.95
420.001	Interessi attivi da banche e ccp		1'210.75	1'000.00	2'234.60
421.003	Interessi attivi diversi				
	<b>TOTALE RICAVI</b>		<b>74'732.15</b>	<b>89'000.00</b>	<b>98'051.55</b>
	<b>TOTALE SPESE</b>	<b>141.55</b>		<b>1'000.00</b>	<b>116.05</b>
	<b>SALDO</b>	<b>74'590.60</b>		<b>-88'000.00</b>	<b>-97'935.50</b>



CONSUNTIVO SECONDO LA CLASSIFICAZIONE ISTITUZIONALE  
PER L'ANNO 2017

COMUNE DI CADEMPINO	
Data	02-05-2018
Pagina	76

8	FINANZE E IMPOSTE	CONSUNTIVO 2017		PREVENTIVO 2017	CONSUNTIVO 2016
		SPESE	RICAVI		
840	<b>Ammortamenti</b>				
3	<b>S P E S E</b>				
331.001	Ammortamenti ordinari su beni amministrativi	655'680.00		1'069'727.00	749'377.00
332.002	Ammortamenti straordinari su beni amministrativi	1'641'670.19		0.00	1'681'646.55
361.014	Partecipazione risanamento finanziario del Cantone	409'700.00		410'000.00	381'650.00
	<b>TOTALE RICAVI</b>		<b>0.00</b>	<b>0.00</b>	<b>0.00</b>
	<b>TOTALE SPESE</b>	<b>2'707'050.19</b>		<b>1'479'727.00</b>	<b>2'812'673.55</b>
	<b>SALDO</b>		<b>2'707'050.19</b>	<b>1'479'727.00</b>	<b>2'812'673.55</b>





CONSUNTIVO SECONDO LA CLASSIFICAZIONE ISTITUZIONALE  
PER L'ANNO 2017

COMUNE DI CADEMPINO	
Data	02-05-2018
Pagina	77

RICAPITOLAZIONE CONTO DI INVESTIMENTO

D I C A S T E R O	USCITE		ENTRATE		USCITE		ENTRATE	
	CONSUNTIVO	2017	CONSUNTIVO	2017	PREVENTIVO	2017	PREVENTIVO	2017
1 AMMINISTRAZIONE	904'887.25	39.05 %	0.00	0.00 %	2'300'000.00	0.00	0.00	0.00
2 EDUCAZIONE CULTURA E TEMPO LIBERO	256'288.75	11.06 %	19'982.50	0.86 %	54'699.00	0.00	0.00	0.00
4 COSTRUZIONI	207'919.87	8.97 %	0.00	0.00 %	290'000.00	0.00	0.00	0.00
6 AMBIENTE E SISTEMAZIONE TERRITORIO	263'475.54	11.37 %	0.00	0.00 %	1'900'000.00	334'066.00	334'066.00	334'066.00
8 FINANZE E IMPOSTE	0.00	0.00 %	2'297'350.19	99.14 %	0.00	1'069'727.00	1'069'727.00	1'069'727.00
<b>T O T A L I</b>	<b>1'632'571.41</b>	<b>70.45 %</b>	<b>2'317'332.69</b>	<b>100.00 %</b>	<b>4'544'699.00</b>	<b>1'403'793.00</b>	<b>1'403'793.00</b>	<b>1'403'793.00</b>
<b>S A L D O</b>	<b>684'761.28</b>	<b>29.55 %</b>				<b>3'140'906.00</b>		<b>3'140'906.00</b>
<b>T O T A L I A P A R E G G I O</b>	<b>2'317'332.69</b>		<b>2'317'332.69</b>		<b>4'544'699.00</b>	<b>4'544'699.00</b>	<b>4'544'699.00</b>	<b>4'544'699.00</b>

**CONSUNTIVO SECONDO LA CLASSIFICAZIONE ISTITUZIONALE  
PER L'ANNO 2017**

<b>COMUNE DI CADEIRINO</b>	
Data	02-05-2018
Pagina	78

**RICAPITOLAZIONE CONTO DI INVESTIMENTO  
PRIMA RICAPITOLAZIONE**

	USCITE	%	ENTRATE	%
<b>1 AMMINISTRAZIONE</b>				
120 Amministrazione generale	904'887.25	39.05	0.00	0.00
<b>TOTALE PER DICASTERO</b>	<b>904'887.25</b>		<b>0.00</b>	
<b>2 EDUCAZIONE CULTURA E TEMPO LIBERO</b>				
240 Manutenz. monumenti, siti protetti, parchi pubblici, sentieri	155'447.35	6.71	19'982.50	0.86
275 Palamondo	100'841.40	4.35	0.00	0.00
<b>TOTALE PER DICASTERO</b>	<b>256'288.75</b>		<b>19'982.50</b>	
<b>4 COSTRUZIONI</b>				
420 Strade comunali, posteggi, piazze	207'919.87	8.97	0.00	0.00
<b>TOTALE PER DICASTERO</b>	<b>207'919.87</b>		<b>0.00</b>	
<b>6 AMBIENTE E SISTEMAZIONE TERRITORIO</b>				
600 Approvvigionamento idrico	44'298.09	1.91	0.00	0.00
610 Protezione delle acque	207'729.45	8.96	0.00	0.00
660 Sistemazione del territorio	11'448.00	0.49	0.00	0.00
<b>TOTALE PER DICASTERO</b>	<b>263'475.54</b>		<b>0.00</b>	
<b>8 FINANZE E IMPOSTE</b>				
840 Ammortamenti	0.00	0.00	2'297'350.19	99.14
<b>TOTALE PER DICASTERO</b>	<b>0.00</b>		<b>2'297'350.19</b>	
<b>TOTALI</b>	<b>1'632'571.41</b>	<b>70.45 %</b>	<b>2'317'332.69</b>	<b>100.00 %</b>
<b>SALDO</b>	<b>684'761.28</b>	<b>29.55 %</b>		
<b>TOTALI A PAREGGIO</b>	<b>2'317'332.69</b>		<b>2'317'332.69</b>	



CONSUNTIVO SECONDO LA CLASSIFICAZIONE ISTITUZIONALE  
PER L'ANNO 2017

COMUNE DI CADEMPINO	
Data	02-05-2018
Pagina	79

RICAPITOLAZIONE PER GENERE DI CONTO

CONTO	%	DESCRIZIONE DEL CONTO	CONSUNTIVO 2017	PREVENTIVO 2017
<b>5</b>	<b>100.00</b>	<b>USCITE PER INVESTIMENTI IN BENI AMMINISTRATIVI</b>	<b>1'632'571.41</b>	<b>4'544'699.00</b>
<b>50</b>	<b>99.30</b>	<b>INVESTIMENTI IN BENI AMMINISTRATIVI</b>	<b>1'621'123.41</b>	<b>4'544'699.00</b>
500	0.00	Terreni non edificati	0.00	800'000.00
501	37.69	Opere del genio civile	615'394.76	1'444'699.00
503	61.60	Costruzioni edili	1'005'728.65	2'300'000.00
<b>58</b>	<b>0.70</b>	<b>ALTRE USCITE DA ATTIVARE</b>	<b>11'448.00</b>	<b>0.00</b>
581	0.70	Uscite di pianificazione	11'448.00	0.00



CONSUNTIVO SECONDO LA CLASSIFICAZIONE ISTITUZIONALE  
PER L'ANNO 2017

COMUNE DI CADEMPINO	
Data	02-05-2018
Pagina	80

RICAPITOLAZIONE PER GENERE DI CONTO

CONTO	%	DESCRIZIONE DEL CONTO	CONSUNTIVO 2017	PREVENTIVO 2017
<b>6</b>	<b>100.00</b>	<b>ENTRATE PER INVESTIMENTI IN BENI AMMINISTRATIVI</b>	<b>2'317'332.69</b>	<b>1'403'793.00</b>
<b>61</b>	<b>0.86</b>	<b>CONTRIBUTI ED INDENNITA'</b>	<b>19'982.50</b>	<b>0.00</b>
611	0.86	Contributi sostitutivi	19'982.50	0.00
<b>66</b>	<b>0.00</b>	<b>CONTRIBUTI PER INVESTIMENTI PROPRI</b>	<b>0.00</b>	<b>334'066.00</b>
661	0.00	Contributi dal Cantone per investimenti propri	0.00	334'066.00
<b>68</b>	<b>99.14</b>	<b>RIPORTO DEGLI AMMORTAMENTI</b>	<b>2'297'350.19</b>	<b>1'069'727.00</b>
681	28.29	Beni amministrativi: ammortamenti ordinari	655'680.00	1'069'727.00
682	70.84	Beni amministrativi: ammortamenti supplementari	1'641'670.19	0.00



**CONSUNTIVO SECONDO LA CLASSIFICAZIONE ISTITUZIONALE  
PER L'ANNO 2017**

**COMUNE DI CADEMPINO**

Data 02-05-2018

Pagina 81

1	AMMINISTRAZIONE	RIS. C.C.	IMPORTO VOTATO TOT.	CONSUNTIVO 2017		PREVENTIVO 2017
				USCITE	ENTRATE	
120	Amministrazione generale					
5	<b>USCITE PER INVESTIMENTI IN BENI AMMINISTRATIVI</b>					
503.015	Centro civico credito di costruzione	26-03-2012	6'500'000.00	884'363.45		2'300'000.00
503.021	Nuova piazza Municipio con autosilo interrato	12-06-2017	3'000'000.00	20'523.80		0.00
	<b>TOTALE ENTRATE</b>				0.00	0.00
	<b>TOTALE USCITE</b>			904'887.25		2'300'000.00
	<b>SALDO</b>				904'887.25	2'300'000.00



**CONSUNTIVO SECONDO LA CLASSIFICAZIONE ISTITUZIONALE  
PER L'ANNO 2017**

COMUNE DI CADEMPINO

Data 02-05-2018

Pagina 82

	EDUCAZIONE CULTURA E TEMPO LIBERO	RIS. C.C.	VOTATO TOT.	CONSUNTIVO 2017		PREVENTIVO 2017
				USCITE	ENTRATE	
<b>2</b>						
<b>240</b>	<b>Manutenz. monumenti, siti protetti, parchi pubblici, sentieri</b>					
<b>5</b>	<b>USCITE PER INVESTIMENTI IN BENI AMMINISTRATIVI</b>					
501.046	Ristrutturazione parchi giochi	21-12-2015	130'000.00	155'447.35		54'699.00
<b>6</b>	<b>ENTRATE PER INVESTIMENTI IN BENI AMMINISTRATIVI</b>					
611.002	Contributi sostitutivi aree di svago				19'982.50	0.00
	<b>TOTALE ENTRATE</b>				<b>19'982.50</b>	<b>0.00</b>
	<b>TOTALE USCITE</b>			<b>155'447.35</b>		<b>54'699.00</b>
	<b>SALDO</b>				<b>135'464.85</b>	<b>54'699.00</b>

**CONSUNTIVO SECONDO LA CLASSIFICAZIONE ISTITUZIONALE  
PER L'ANNO 2017**

	RIS. C.C. VOTATO TOT.	IMPORTO VOTATO TOT.	CONSUNTIVO 2017		PREVENTIVO 2017
			USCITE	ENTRATE	
<b>2</b>					
<b>275</b>					
<b>5</b>					
503.020	12-12-2016	125'000.00	100'841.40		0.00
			<b>100'841.40</b>	<b>0.00</b>	<b>0.00</b>
				<b>100'841.40</b>	<b>0.00</b>
					<b>0.00</b>
					<b>0.00</b>



**CONSUNTIVO SECONDO LA CLASSIFICAZIONE ISTITUZIONALE  
PER L'ANNO 2017**

<b>COMUNE DI CADEMPINO</b>	
Data	02-05-2018
Pagina	84

4	COSTRUZIONI	RIS. C.C.	IMPORTO VOTATO TOT.	CONSUNTIVO 2017		PREVENTIVO 2017
				USCITE	ENTRATE	
420	Strade comunali, posteggi, piazze					
5	<b>USCITE PER INVESTIMENTI IN BENI AMMINISTRATIVI</b>					
501.014	Studio e progetto sist. Strecia/Virano/nuclei	04-04-2016	165'000.00	20'000.00		200'000.00
501.018	Moderazione Strada Cantonale/Via Ronchetto	19-10-2015	220'000.00	35'525.50		0.00
501.041	Risanamento pavimentazione Via al Mulino	15-12-2014	1'559'498.00	152'394.37		0.00
501.044	Risanamento illuminazione pubblica	04-04-2016	90'000.00	0.00		90'000.00
	<b>TOTALE ENTRATE</b>				<b>0.00</b>	<b>0.00</b>
	<b>TOTALE USCITE</b>			<b>207'919.87</b>		<b>290'000.00</b>
	<b>SALDO</b>				<b>207'919.87</b>	<b>290'000.00</b>





CONSUNTIVO SECONDO LA CLASSIFICAZIONE ISTITUZIONALE  
PER L'ANNO 2017

COMUNE DI CADEMPINO

Data 02-05-2018

Pagina 85

6	AMBIENTE E SISTEMAZIONE TERRITORIO	RIS. C.C.	IMPORTO VOTATO TOT.	CONSUNTIVO 2017		PREVENTIVO 2017
				USCITE	ENTRATE	
600	Approvvigionamento idrico					
5	USCITE PER INVESTIMENTI IN BENI AMMINISTRATIVI					
501.035	Nuovo anello circolazione ACQ Ronchetto	15-12-2014	100'000.00	44'298.09	0.00	0.00
501.037	Nuova condotta acqua potabile Via al Mulino	15-12-2014	394'200.00	0.00	0.00	0.00
501.039	Nuova condotta acqua potabile Via Cantonale	19-10-2015	290'710.00	0.00	0.00	0.00
501.045	Nuovo collegamento AP Lamone			0.00	1'100'000.00	1'100'000.00
	<b>TOTALE ENTRATE</b>				<b>0.00</b>	<b>0.00</b>
	<b>TOTALE USCITE</b>			<b>44'298.09</b>		<b>1'100'000.00</b>
	<b>SALDO</b>				<b>44'298.09</b>	<b>1'100'000.00</b>

**CONSUNTIVO SECONDO LA CLASSIFICAZIONE ISTITUZIONALE  
PER L'ANNO 2017**

6	AMBIENTE E SISTEMAZIONE TERRITORIO	RIS. C.C.	VOTATO TOT.	IMPORTE	CONSUNTIVO 2017		PREVENTIVO 2017
					USCITE	ENTRATE	
610	Protezione delle acque						
5	<b>USCITE PER INVESTIMENTI IN BENI AMMINISTRATIVI</b>						
500.004	Sistemazione riali Gaggio e Ponteggia				0.00		800'000.00
501.038	Nuova canalizzazione Via Cantonale	19-10-2015	1'019'290.00		205'078.95		0.00
501.040	Rifacimento canalizzazione Via al Mulino	15-12-2014	529'600.00		0.00		0.00
501.043	Progettazione sist. idraulica riali Gaggio e Ponteggia	04-04-2016	145'000.00		2'650.50		0.00
6	<b>ENTRATE PER INVESTIMENTI IN BENI AMMINISTRATIVI</b>						
661.004	Sussidio cantonale canalizzazione Via Cantonale	19-10-2015	334'066.00				334'066.00
	<b>TOTALE ENTRATE</b>					0.00	<b>334'066.00</b>
	<b>TOTALE USCITE</b>				<b>207'729.45</b>		<b>800'000.00</b>
	<b>SALDO</b>					<b>207'729.45</b>	<b>465'934.00</b>

**CONSUNTIVO SECONDO LA CLASSIFICAZIONE ISTITUZIONALE  
PER L'ANNO 2017**

6	AMBIENTE E SISTEMAZIONE TERRITORIO	RIS. C.C.	IMPORTO VOTATO TOT.	CONSUNTIVO 2017		PREVENTIVO 2017
				USCITE	ENTRATE	
660	Sistemazione del territorio					
5	USCITE PER INVESTIMENTI IN BENI AMMINISTRATIVI					
581.006	Nodo intermodale Lamone-Cadempino	14-04-2008	39'751.00	11'448.00		0.00
	<b>TOTALE ENTRATE</b>				<b>0.00</b>	<b>0.00</b>
	<b>TOTALE USCITE</b>			<b>11'448.00</b>		<b>0.00</b>
	<b>SALDO</b>				<b>11'448.00</b>	<b>0.00</b>



CONSUNTIVO SECONDO LA CLASSIFICAZIONE ISTITUZIONALE  
PER L'ANNO 2017

COMUNE DI CADEMPINO	
Data	02-05-2018
Pagina	88

8	FINANZE E IMPOSTE	RIS. C.C. VOTATO TOT.	IMPORTO	CONSUNTIVO 2017		PREVENTIVO 2017
				USCITE	ENTRATE	
840	Ammortamenti					
6	ENTRATE PER INVESTIMENTI IN BENI AMMINISTRATIVI					
681.000	Ammortamenti ordinari	0.00	0.00		655'680.00	1'069'727.00
682.000	Ammortamenti supplementari	0.00	0.00		1'641'670.19	0.00
	TOTALE ENTRATE				2'297'350.19	1'069'727.00
	TOTALE USCITE			0.00		0.00
	SALDO			2'297'350.19		-1'069'727.00



**BILANCIO INTERMEDIO  
AL 31-12-2017**

**RIASSUNTO DEL BILANCIO**

**C O N S U M T I V O  
A T T I V O                      P A S S I V O**

**RIASSUNTO DEL BILANCIO**

BENI PATRIMONIALI	34'645'961.53	
BENI AMMINISTRATIVI	7'890'569.79	
FINANZIAMENTI SPECIALI	0.00	
ECCEDENZA PASSIVA	0.00	
CAPITALE DI TERZI		12'951'232.17
FINANZIAMENTI SPECIALI		248'179.45
CAPITALE PROPRIO		29'337'119.70
<b>TOTALI</b>	<b>42'536'531.32</b>	<b>42'536'531.32</b>
		<b>0.00</b>
<b>TOTALI A PAREGGIO</b>	<b>42'536'531.32</b>	<b>42'536'531.32</b>

**RICAPITOLAZIONE PER CONTI A 2 CIFRE**

Conto	Descrizione gruppo del cc	Importo	Var. %	Anno precedente
<b>1</b>	<b>ATTIVO</b>			
10	LIQUIDITA'	27'950'738.21	-0.25	28'020'968.78
11	CREDITI	4'198'000.76	98.66	2'113'194.89
12	INVESTIMENTI IN BENI PATRIMONIALI	2'000'500.00	0.00	2'000'500.00
13	TRANSITORI ATTIVI	496'722.56	-33.40	745'843.79
14	INVESTIMENTI IN BENI AMMINISTRATIVI	7'890'554.79	-7.99	8'575'316.07
15	PRESTITI E PARTECIPAZIONI	0.00	0.00	0.00
16	CONTRIBUTI PER INVESTIMENTI	10.00	0.00	10.00
17	ALTRE USCITE ATTIVATE	5.00	0.00	5.00
19	ECCEDENZA PASSIVA	0.00	-100.00	816'375.34
		<b>42'536'531.32</b>	<b>0.63</b>	<b>42'272'213.87</b>



**BILANCIO INTERMEDIO  
AL 31-12-2017**

**COMUNE DI CADEMPINO**

Data 02-05-2018

Pagina 91

**RICAPITOLAZIONE PER CONTI A 2 CIFRE**

Conto	Descrizione gruppo del cc	Importo	Var. %	Anno precedente
<b>2</b>	<b>P A S S I V O</b>			
20	IMPEGNI CORRENTI	8'657'402.48	13.05	7'657'852.87
21	DEBITI A BREVE TERMINE	90'011.05	0.00	90'011.05
22	DEBITI A MEDIO E A LUNGO TERMINE	0.00		0.00
24	ACCANTONAMENTI	3'750'000.00	0.00	3'750'000.00
25	TRANSITORI PASSIVI	453'818.64	1.37	447'703.88
28	IMPEGNI VERSO FINANZIAMENTI SPECIALI	248'179.45	-13.13	285'698.75
29	CAPITALE PROPRIO	29'337'119.70	-2.34	30'040'947.32
		<b>42'536'531.32</b>	<b>0.63</b>	<b>42'272'213.87</b>



# BILANCIO INTERMEDIO AL 31-12-2017

COMUNE DI CADEMPINO	
Data	02-05-2018
Pagina	92

Conto	Descrizione	S A L D O	Anno preced.	Var.%	Variaz. Netta
<b>A T T I V O</b>					
<b>LIQUIDITA'</b>					
100.000	Cassa	2'099.45	3'195.80	-34.31	-1'096.35
100.002	Cassa Palamondo	300.00	300.00	0.00	0.00
101.000	Conto corrente postale	432'237.01	614'494.43	-29.66	-182'257.42
101.001	Conto corrente E-deposito	1'089.80	1'089.80	0.00	0.00
102.010	Banca Raiffeisen conto corrente	5'072.50	1'522'217.50	-99.67	-1'517'145.00
102.012	Banca Raiffeisen conto "Centro ricreativo sportivo"	93'445.35	93'467.35	-0.02	-22.00
102.016	BR conto deposito aziendale	27'416'494.10	25'786'203.90	6.32	1'630'290.20
<b>CREDITI</b>					
112.099	Imposte speciali da incassare	4'198'000.76	2'113'194.89	98.66	2'084'805.87
112.103	Imposte presunte PG - 2010	7'293.65	2'449.25	197.79	4'844.40
112.121	Imposte da incassare 2012	1'053.95	0.00		1'053.95
112.131	Imposte da incassare 2013	65'585.50	49'970.80	31.25	15'614.70
112.141	Imposte da incassare 2014	108'903.09	95'829.50	13.64	13'073.59
112.151	Imposte da incassare 2015	139'237.50	152'081.55	-8.45	-12'844.05
112.161	Imposte da incassare 2016	277'708.95	556'185.65	-50.07	-278'476.70
112.171	Imposte da incassare 2017	892'873.20	1'013'888.50	-11.94	-121'015.30
113.000	Rimborsi da Enti pubblici	2'435'014.05	0.00		2'435'014.05
115.000	Debitori diversi	1'526.03	5'438.75	-71.94	-3'912.72
115.001	Debitori imposta preventiva	97'971.30	84'378.80	16.11	13'592.50
115.002	Debitori tasse rifiuti	23'632.49	42'164.64	-43.95	-18'532.15
115.003	Debitori tassa d'uso canalizzazioni	94'297.40	72'415.35	30.22	21'882.05
115.006	Debitori tassa cani	52'345.65	36'766.60	42.37	15'579.05
		558.00	1'625.50	-65.67	-1'067.50
<b>INVESTIMENTI IN BENI PATRIMONIALI</b>					
120.009	Deposito Axa Winterthur	2'000'500.00	2'000'500.00	0.00	0.00
121.000	Azioni Monte Lema SA	2'000'000.00	2'000'000.00	0.00	0.00
		500.00	500.00	0.00	0.00
<b>TRANSITORI ATTIVI</b>					
139.000	Altri transitori attivi	496'722.56	745'843.79	-33.40	-249'121.23
		496'722.56	745'843.79	-33.40	-249'121.23
<b>INVESTIMENTI IN BENI AMMINISTRATIVI</b>					
140.001	Mappali (terreni non ancora edificati)	7'890'554.79	8'575'316.07	-7.99	-684'761.28
140.002	Mappale n° 206 (terreno annesso palazzo scolastico)	2'946'926.50	3'293'150.00	-10.51	-346'223.50
		1.00	1.00	0.00	0.00



Conto	Descrizione	SALDO	Anno preced.	Var. %	Variaz. Netta
140.003	Mappale n° 70 (terreno parco dei bambini)	1.00	1.00	0.00	0.00
140.004	Mappali n° 292/293/382 (terreni centro sportivo)	1.00	1.00	0.00	0.00
140.010	Parco ex Lehmann	1.00	1.00	0.00	0.00
140.011	Terreno AP	1.00	18'771.00	-99.99	-18'770.00
141.001	Canalizzazioni zona Industriale	716'979.60	751'109.60	-4.54	-34'130.00
141.002	Canalizzazioni strada cantonale "La Pergola"	1.00	1.00	0.00	0.00
141.003	Strade e piazze	1'023'768.84	2'040'712.97	-49.83	-1'016'944.13
141.004	Investimenti AP	1.00	1.00	0.00	0.00
141.009	Anello cicolazione Ronchetto	1.00	64'128.30	-100.00	-64'127.30
141.010	Canalizzazione località al Loco	1.00	103'672.55	-100.00	-103'671.55
141.011	Nuova condotta AP Via al Mulino	383'967.60	405'647.60	-5.34	-21'680.00
141.012	Canalizzazione Via al Mulino	679'538.90	705'648.90	-3.70	-26'110.00
141.013	Nuova condotta AP Via Cantonale	119'829.85	126'487.85	-5.26	-6'658.00
141.014	Nuova canalizzazione Via Cantonale	820'133.25	638'202.30	28.51	181'930.95
141.015	Nuova piazza Municipio con autosilo interrato	18'470.80	0.00		18'470.80
143.001	Casa comunale	1.00	1.00	0.00	0.00
143.003	Scuola dell'infanzia	1.00	1.00	0.00	0.00
143.004	Restauro Oratorio	1.00	1.00	0.00	0.00
143.006	Centroventi	1.00	1.00	0.00	0.00
143.007	Cimitero e Camera mortuaria	1.00	1.00	0.00	0.00
143.008	Autosilo/Rifugio PCi	1.00	1.00	0.00	0.00
143.009	Palamondo	1.00	1.00	0.00	0.00
143.010	Nuovo Centro civico e parco antistante	1'180'908.45	427'758.00	176.07	753'150.45
143.011	Acquisto Casa Casiani	1.00	1.00	0.00	0.00
143.012	Scuola elementare	1.00	1.00	0.00	0.00
145.000	Boschi	1.00	1.00	0.00	0.00
146.001	Arredamento Casa comunale	1.00	1.00	0.00	0.00
146.003	Macchine per ufficio	1.00	1.00	0.00	0.00
146.005	Arredamento Scuola dell'infanzia	1.00	1.00	0.00	0.00
146.006	Contenitori interrati rifiuti domestici	1.00	1.00	0.00	0.00
146.010	Attrezzi operaio	1.00	1.00	0.00	0.00
146.011	Attrezzi cimitero	1.00	1.00	0.00	0.00
146.012	Mezzi meccanici, veicoli	1.00	1.00	0.00	0.00
146.013	Acquisto parchimetri	1.00	1.00	0.00	0.00
146.014	Videosorveglianza zona Ronchetto	1.00	1.00	0.00	0.00
146.015	Telegestione acquedotto	1.00	1.00	0.00	0.00
146.016	Ristrutturazione parco giochi	1.00	1.00	0.00	1.00



# BILANCIO INTERMEDIO AL 31-12-2017

COMUNE DI CADEMPINO	
Data	02-05-2018
Pagina	94

Conto	Descrizione	SALDO	Anno preced.	Var.%	Variaz. Netta
149.000	Libro storico di Cadempino	1.00	1.00	0.00	0.00
<b>CONTRIBUTI PER INVESTIMENTI</b>					
162.000	Contributo PCi Lugano Campagna	1.00	1.00	0.00	0.00
162.001	Partecipazioni costi di costruzione ampliamento IDA	10.00	10.00	0.00	0.00
162.002	Costruzione collettori CDA sponda sinistra Vedeggio	1.00	1.00	0.00	0.00
162.003	Ammodernamento impianto incenerimento Cons. depuraz.	1.00	1.00	0.00	0.00
162.004	Nuovo impianto trattamento fumi Cons. depurazione	1.00	1.00	0.00	0.00
162.005	PTL	1.00	1.00	0.00	0.00
162.006	Sist. e rip. coll. gronda ris. cunicolo	1.00	1.00	0.00	0.00
162.007	Partecip. scioglimento cons. depurazione	1.00	1.00	0.00	0.00
162.008	Partecipazione fiume Vedeggio	1.00	1.00	0.00	0.00
165.001	Contributo Inline Hockey	1.00	1.00	0.00	0.00
<b>ALTRE USCITE ATTIVATE</b>					
171.001	Nodo intermodale Lamone-Cadempino	5.00	5.00	0.00	0.00
171.003	PGS, catasto acque	1.00	1.00	0.00	0.00
171.004	Zona protezione pozzo	1.00	1.00	0.00	0.00
171.005	Catasto acquedotto comunale	1.00	1.00	0.00	0.00
171.006	Condotte AP	1.00	1.00	0.00	0.00
<b>ECCEDENZA PASSIVA</b>					
190.000	Disavanzi d'esercizio accumul. di anni precedenti	0.00	816'375.34	-100.00	-816'375.34
		0.00	816'375.34	-100.00	-816'375.34

Conto	Descrizione	S A L D O	Anno preced.	Var. %	Variaz. Netta
<b>P A S S I V O</b>		<b>42'536'531.32</b>	<b>42'272'213.87</b>	<b>0.63</b>	<b>264'317.45</b>
<b>IMPEGNI CORRENTI</b>		<b>8'657'402.48</b>	<b>7'657'852.87</b>	<b>13.05</b>	<b>999'549.61</b>
200.000	Creditore per imposte	13'093.95	0.00		13'093.95
200.002	Creditore Cassa pensione	0.00	1'558.20	-100.00	-1'558.20
200.004	Creditore diversi	936'359.61	72'943.65	999.99	863'415.96
200.005	Creditore salari	3'817.60	0.00		3'817.60
200.007	Creditore imposte alla fonte	577.60	422.00	36.87	155.60
201.000	Cauzioni per chiavi CRS	7'260.00	6'760.00	7.40	500.00
206.000	Conto corrente Stato-Comune	7'692'515.01	7'573'029.37	1.58	119'485.64
209.001	IVA fatturata	3'778.71	3'139.65	20.35	639.06
<b>DEBITI A BREVE TERMINE</b>		<b>90'011.05</b>	<b>90'011.05</b>	<b>0.00</b>	<b>0.00</b>
219.000	Fondo CRS per opere culturali	90'011.05	90'011.05	0.00	0.00
<b>ACCANTONAMENTI</b>		<b>3'750'000.00</b>	<b>3'750'000.00</b>	<b>0.00</b>	<b>0.00</b>
240.000	Perequazione intercomunale	3'750'000.00	3'750'000.00	0.00	0.00
<b>TRANSITORI PASSIVI</b>		<b>453'818.64</b>	<b>447'703.88</b>	<b>1.37</b>	<b>6'114.76</b>
259.000	Altri transitori passivi	453'818.64	447'703.88	1.37	6'114.76
<b>IMPEGNI VERSO FINANZIAMENTI SPECIALI</b>		<b>248'179.45</b>	<b>285'698.75</b>	<b>-13.13</b>	<b>-37'519.30</b>
280.000	Fondo manutenzione canalizzazioni	228'179.45	230'613.65	-1.06	-2'434.20
281.000	Contributi sostitutivi aree di svago	0.00	19'982.50	-100.00	-19'982.50
282.000	Contributi sostitutivi per posteggi	20'000.00	20'000.00	0.00	0.00
283.000	Contributi sostitutivi PCi	0.00	15'102.60	-100.00	-15'102.60
<b>CAPITALE PROPRIO</b>		<b>29'337'119.70</b>	<b>30'040'947.32</b>	<b>-2.34</b>	<b>-703'827.62</b>
290.000	Avanzi d'esercizio accumulati di anni precedenti	29'224'571.98	30'009'692.74	-2.62	-785'120.76
291.000	Avanzo d'esercizio dell'anno di gestione	112'547.72	31'254.58	260.10	81'293.14

### Situazione Imposte Comunali 2012-2017

Anno	Da emettere al 01.01.2017 PF - PG - IMM	Movimenti nel 2017 (emissioni/pagamenti/restituzioni)	Calcolo / aggiorn. gettito 2017	Da emettere al 31.12.2017 PF - PG - IMM
2012	70'565.10	34'178.05	38'583.95	74'971.00
2013	387'577.35	117'701.65	82'547.30	352'423.00
2014	956'076.95	385'021.20	85'577.25	656'633.00
2015	10'754'413.55	11'113'171.90	1'608'297.35	1'249'539.00
2016	12'755'331.70	3'604'139.25	128'405.55	9'279'598.00
2017	0.00	12'159'489.95	14'594'504.00	2'435'014.05 (da incassare)
<b>Totali</b>	<b>24'923'964.65</b>	<b>27'413'702.00</b>	<b>16'537'915.40</b>	<b>14'048'178.05</b>

## TABELLA DEGLI AMMORTAMENTI CONSUNTIVO 2017

### INVESTIMENTI IN BENI AMMINISTRATIVI

Cto No.	D e s c r i z i o n e	Saldo al 01.01.2017	Invest. netti 2017	Saldo contabile prima dell'amrn. %	Amm. %	Ammortamenti ordinari	Ammortamenti supplementari	Saldo contabile al 31.12.2017
140.001	Terreni non edificati	3'293'150.00	2'650.00	3'295'800.00	3	-98'874.00	-250'000.00	2'946'926.00
140.011	Terreno AP	18'771.00	0.00	18'771.00	3	-564.00	-18'206.00	1.00
141.003	Strade, piazze e posteggi	2'040'712.97	207'919.87	2'248'632.84	10	-224'864.00	-1'000'000.00	1'023'768.84
141.015	Nuova piazza Municipio con autosilo interrato	0.00	20'523.80	20'523.80	10	-2'053.00		18'470.80
143.009	Sistemazione secondo piano Palaimondo	1.00	100'841.40	100'842.40	10	-10'085.00	-90'756.40	1.00
143.010	Nuovo Centro civico e parco antistante	427'758.00	884'363.45	1'312'121.45	10	-131'213.00		1'180'908.45
146.016	Ristrutturazione parco giochi	0.00	135'464.85	135'464.85	50	-67'733.00	-67'730.85	1.00
171.001	Nodo intermodale Lamone-Cadempino	1.00	11'448.00	11'449.00	10	-1'145.00	-10'303.00	1.00
diversi	Investimenti diversi azzerati	40.00	0.00	40.00	0	0.00		40.00
<b>Totale</b>		<b>5'780'433.97</b>	<b>1'363'211.37</b>	<b>7'143'645.34</b>	<b>34.1</b>	<b>-536'531.00</b>	<b>-1'436'996.25</b>	<b>5'170'118.09</b>

**TOTALE AMMORTAMENTI (compreso ammort. particolari)**

**2'297'350.19**

**TABELLA DEGLI AMMORTAMENTI PARTICOLARI  
CONSUNTIVO 2017**

Confo	D e s c r i z i o n e	Valore iniziale (invest. Netto)	Saldo al 01.01.2017	Invest. netti 2017	Saldo contabile prima dell'amm.	Amm. %	Ammortamenti ordinari	Ammortamenti supplementari	Saldo contabile al 31.12.2017
141.001	Canalizzazioni zona industriale	975'124.60	751'109.60	0.00	751'109.60	3.50	-34'130.00		716'979.60
141.009	Nuovo anello circolazione Ronchetto	67'504.30	64'128.30	44'298.09	108'426.39	5.00	-3'376.00	-105'049.39	1.00
141.010	Canalizzazione località al Loco	115'616.55	103'672.55	0.00	103'672.55	3.50	-4'047.00	-99'624.55	1.00
141.011	Nuova condotta AP Via al Mulino	433'585.60	405'647.60	0.00	405'647.60	5.00	-21'680.00		383'967.60
141.012	Canalizzazione Via al Mulino	745'989.90	705'648.90	0.00	705'648.90	3.50	-26'110.00		679'538.90
141.013	Nuova condotta AP Via Cantonale	133'145.85	126'487.85	0.00	126'487.85	5.00	-6'668.00		119'829.85
141.014	Nuova Canalizzazione Via Cantonale	661'350.30	638'202.30	205'078.95	843'281.25	3.50	-23'148.00		820'133.25
<b>Totale</b>			<b>2'794'897.10</b>	<b>249'377.04</b>	<b>3'044'274.14</b>		<b>-119'149.00</b>	<b>-204'673.94</b>	<b>2'720'451.20</b>

**TOTALE AMMORTAMENTI 323'822.94**



# CONSUNTIVO DETTAGLIATO DEGLI INVESTIMENTI

## Controllo dei crediti - anno 2017

<b>COMUNE DI CADEMPINO</b>	
Data	02-05-2018
Pagina	99

N° conto	Descrizione	Data votata Scadenza	Imp. votato Messaggio	Importo votato totale	Consuntivi precedenti	2017		Consuntivo totale	Rimanenza (-) Sorpasso (+)
						Consuntivo Preventivo	Consuntivo		
<b>USCITE PER INVESTIMENTI IN BENI AMMINISTRATIVI</b>									
500.004	Sistemazione riali Gaggio e Ponteggia			0.00	0.00	0.00	800'000.00	0.00	0.00
501.003	Sistemazione strecia			0.00	0.00	0.00	0.00	0.00	0.00
501.004	Post. zona via Scuole/Selva			0.00	0.00	0.00	0.00	0.00	0.00
501.011	Nuova canalizzazione Ronchetto			0.00	0.00	0.00	0.00	0.00	0.00
501.012	Sistemazione Via Ronchetto con moderazione	16-12-2002	2'574'000.00	2'914'000.00	2'906'368.50	0.00	0.00	2'906'368.50	-7'631.50
	Studio progetto (vedi conto 501.08)	31-12-2004	0.00						
	Moderazione traffico	03-05-1999							
		16-12-2002	340'000.00						
501.014	Studio e progetto sist. Strecia/Virano/nudei	04-04-2016		165'000.00	45'606.60	20'000.00	200'000.00	65'606.60	-99'393.40
		31-12-2017	( MM 5/2016 )						
501.016	Studio progetto sicurezza Strada Cantonale			0.00	0.00	0.00	0.00	0.00	0.00
501.017	Posteggi per Centro sportivo			0.00	0.00	0.00	0.00	0.00	0.00
501.018	Moderazione Strada Cantonale/Via Ronchetto	19-10-2015		220'000.00	48'888.65	35'525.50	84'414.15	84'414.15	-135'585.85
		31-12-2017	( MM 15/2015 )						
501.020	Posteggi per CRS Inpharzam			0.00	0.00	0.00	0.00	0.00	0.00
501.022	Sostituzione canalizzazione loc. Piana	20-12-2004		165'000.00	110'612.90	0.00	0.00	110'612.90	-54'387.10
		31-12-2007	( 15/2004 )						



## CONSUNTIVO DETTAGLIATO DEGLI INVESTIMENTI Controllo dei crediti - anno 2017

COMUNE DI CADEMPINO	
Data	02-05-2018
Pagina	100

N° conto	Descrizione	Data votato Scadenza	Imp. votato Messaggio	Importo votato totale	Consuntivi precedenti	2017		Rimanenza (-) Sorpasso (+)
						Consuntivo Preventivo	Consuntivo totale	
501.023	Via Ronchetto acquisto sedime Ghezzi			0.00	0.00	0.00	0.00	0.00
501.025	Sistemazione Piazza di compostaggio			0.00	0.00	0.00	0.00	0.00
501.026	Rifacimento pavimentazione Via Industria	26-03-2012 31-12-2015 (05/2012) Chiusura investimento 31.12.2014		2'100'000.00	1'925'026.60	0.00	1'925'026.60	-174'973.40
501.027	Sostituz. e potenz. canalizzazioni zona industriale	22-10-2007 31-12-2010 (13/2007)		910'000.00	698'181.05	0.00	698'181.05	-211'818.95
501.029	Sost. canalizzazioni comunali in zona industria	08-06-2009 31-12-2011 (5/2009)		230'000.00	276'943.55	0.00	276'943.55	46'943.55
501.033	Creazione Via Strecia	23-04-2012 (Ris. Mun. 163) Chiusura investimento 31.12.2014		33'082.00	33'082.00	0.00	33'082.00	0.00
501.034	Nuova canalizzazione località al Loco	10-06-2013 31-12-2015 (178/22.04.2013)		110'000.00	115'616.55	0.00	115'616.55	5'616.55
501.035	Nuovo anello circolazione ACQ Ronchetto	15-12-2014 31-12-2016 (12/2014)		100'000.00	67'504.30	44'298.09	111'802.39	11'802.39
501.036	Estensione rete Cevo-Ronchetto	10-06-2013 (16/2013)		75'000.00	60'130.75	0.00	60'130.75	-14'869.25
501.037	Nuova condotta acqua potabile Via al Mulino	15-12-2014 31-12-2017 (16/2014)		394'200.00	433'585.60	0.00	433'585.60	39'385.60
501.038	Nuova canalizzazione Via Cantonale	19-10-2015 31-12-2017 (14/2015)		1'019'290.00	661'350.30	205'078.95	866'429.25	-152'860.75
501.039	Nuova condotta acqua potabile Via Cantonale	19-10-2015 31-12-2017 (14/2015)		290'710.00	133'145.85	0.00	133'145.85	-157'564.15
501.040	Rifacimento canalizzazione Via al Mulino	15-12-2014 31-12-2017 (16/2014)		529'600.00	745'989.90	0.00	745'989.90	216'389.90





## CONSUNTIVO DETTAGLIATO DEGLI INVESTIMENTI Controllo dei crediti - anno 2017

COMUNE DI CADEMPINO	
Data	02-05-2018
Pagina	101

N° conto	Descrizione	Data votato Scadenza	Imp. votato Messaggio	Importo votato totale	Consuntivi precedenti	2017		Rimanenza (-) Sorpasso (+)
						Consuntivo Preventivo	Consuntivo totale	
501.041	Risanamento pavimentazione Via al Mullino	15-12-2014 31-12-2017 ( 16/2014 )		1'559'498.00	1'084'074.72	152'394.37	1'236'469.09	-323'028.91
501.042	Creazione orti familiari al mappale n. 299	15-06-2015 31-12-2017 ( 8/2015 )		185'000.00	0.00	0.00	0.00	-185'000.00
501.043	Progettazione sist. idraulica riati Gaggio e Ponteggia	04-04-2016 31-12-2018 ( 2/2016 )		145'000.00	0.00	2'650.50	2'650.50	-142'349.50
501.044	Risanamento illuminazione pubblica	04-04-2016 31-12-2020 ( 8/2016 )		90'000.00	0.00	0.00	0.00	-90'000.00
501.045	Nuovo collegamento AP Lamone	31-12-2017			0.00	0.00	0.00	
501.046	Ristrutturazione parchi giochi	21-12-2015 31-12-2017 ( MM 485/30.11.2015 )		130'000.00	0.00	155'447.35 54'699.00	155'447.35	25'447.35
501.047	Progettazione sist. idraulica Roggia Mulini Nord	11-12-2017 31-12-2018 ( MM 17/2017 )		95'000.00	0.00	0.00	0.00	-95'000.00
503.004	Studio progetto Centro sportivo	03-05-1999 31-12-2000		0.00	0.00	0.00	0.00	0.00
503.006	Centro civico studio progetto	14-06-2011 31-12-2013 ( 12/2011 ) Investimento chiuso il 31.12.2012		310'000.00	259'279.30	0.00	259'279.30	-50'720.70
503.007	Centro ricreativo sportivo sist. esterna			0.00	0.00	0.00	0.00	0.00
503.015	Centro civico credito di costruzione	26-03-2012 31-12-2016 ( 6/2012 )		6'500'000.00	229'033.15	884'363.45 2'300'000.00	1'113'396.60	-5'386'603.40
503.018	Manutenzione campo di calcio A				0.00	0.00	0.00	
503.020	Sistemazione secondo piano Palamondo	12-12-2016 31-12-2018 ( 12/2016 )		125'000.00	0.00	100'841.40	100'841.40	-24'158.60



## CONSUNTIVO DETTAGLIATO DEGLI INVESTIMENTI Controllo dei crediti - anno 2017

COMUNE DI CADEMPINO	
Data	02-05-2018
Pagina	102

N° conto	Descrizione	Data votata Scadenza	Imp. votato Messaggio	Importo votato totale	Consuntivi precedenti	2017		Rimanenza (-) Sorpasso (+)
						Consuntivo Preventivo	Consuntivo totale	
503.021	Nuova piazza Municipio con autosilo interrato	12-06-2017 31-12-2019	( 4/2017 )	3'000'000.00	0.00	20'523.80	20'523.80	-2'979'476.20
503.022	Acquisto mappali 49 e 50 (Rist. la Gerla)	23-10-2017 31-12-2019	( MM 12/2017 )	3'200'000.00	0.00	0.00	0.00	-3'200'000.00
562.000	PTL	03-05-1999 31-12-2009	( 10/1999 )	1'477'500.00	1'440'750.00	0.00	1'440'750.00	-36'750.00
562.009	Partecipazione costi di costr. amm. impianto incenerimento			0.00	0.00	0.00	0.00	0.00
562.012	Partecipazione scioglimento cons. depurazione	21-11-2005 31-12-2006	( 10/2005 )	269'022.00	175'752.50	0.00	175'752.50	-93'269.50
562.013	Partecipazione costi infrastrutture consorzi	21-11-2005 31-12-2006		269'022.00	0.00	0.00	0.00	-269'022.00
562.014	Partecipazione sistemazione fiume Vedeggio	22-10-2007 31-12-2013	( 08/2007 )	83'070.00	83'050.00	0.00	83'050.00	-20.00
581.001	Allestimento PGS Catasto canalizzazioni private (MM 22/1999)	25-03-1996 31-12-1998 20-12-1999	175'000.00 17'000.00	192'000.00	326'962.75	0.00	326'962.75	134'962.75
581.003	Piano viario generale			0.00	0.00	0.00	0.00	0.00
581.004	Aggiornamento zona protezione pozzo	10-06-2002 31-12-2005	( 12/2002 )	130'000.00	52'583.85	0.00	52'583.85	-77'416.15
581.006	Nodo intermodale Lamone-Cadempino	14-04-2008 31-12-2011	( 05/2008 )	39'751.00	46'727.75	11'448.00	58'175.75	18'424.75
<b>Totale</b>				<b>27'055'745.00</b>	<b>11'960'247.12</b>	<b>1'632'571.41</b>	<b>13'592'818.53</b>	<b>-13'462'926.47</b>

4'544'699.00



## CONSUNTIVO DETTAGLIATO DEGLI INVESTIMENTI Controllo dei crediti - anno 2017

COMUNE DI CADEMPINO	
Data	02-05-2018
Pagina	103

N° conto	Descrizione	Data votata Scadenza	Imp. votato Messaggio	Importo votato totale	Consuntivi precedenti	2017	Consuntivo totale	Rimanenza (-) Sorpasso (+)
						Consuntivo Preventivo		
<b>ENTRATE PER INVESTIMENTI IN BENI AMMINISTRATIVI</b>								
610.003	Contributi di costruzione				0.00	0.00	0.00	
611.000	Contributi sostitutivi PCI	03-05-1999 31-12-2002		0.00	78'441.00	0.00	78'441.00	78'441.00
611.001	Contributi sostitutivi posteggi				17'000.00	0.00	17'000.00	
611.002	Contributi sostitutivi aree di svago				0.00	19'982.50	19'982.50	
661.000	Sussidio cantonale rifugio pubblico CRS	03-05-1999 31-12-2002		138'372.00	148'263.00	0.00	148'263.00	9'891.00
661.003	Sussidio cantonale Piano Regolatore				2'100.00	0.00	2'100.00	
661.004	Sussidio cantonale canalizzazione Via Cantonale	19-10-2015	( MM 14/2015 )	334'066.00	0.00	0.00	0.00	-334'066.00
669.001	Contributo Sport - Toto				41'400.00	0.00	41'400.00	
681.000	Ammortamenti ordinari			0.00	14'052'117.21	655'680.00 1'069'727.00	14'707'797.21	14'707'797.21
682.000	Ammortamenti supplementari			0.00	17'327'307.50	1'641'670.19	18'968'977.69	18'968'977.69
<b>Totale</b>				<b>472'438.00</b>	<b>31'666'628.71</b>	<b>2'317'332.69 1'403'793.00</b>	<b>33'983'961.40</b>	<b>33'431'040.90</b>



Conto dei Flussi riferito ai mezzi liquidi  
Anno: 2017

COMUNE DI CADEMPINO	
Data	02-05-2018
Pagina	104

**ORIGINE DEI MEZZI LIQUIDI** **3'684'666.01**

**Mezzi liquidi originati dall'autofinanziamento**

Avanzo d'esercizio	112'547.72	
Ammortamenti amministrativi	2'297'350.19	
<b>Autofinanziamento (secondo la definizione art. 161 cpv. 2 LOC)</b>		<b>2'409'897.91</b>

**Mezzi liquidi originati dalla diminuzione dei beni patrimoniali** **249'121.23**

Diminuzione transitori attivi	249'121.23	
-------------------------------	------------	--

**Mezzi liquidi originati dall' aumento del capitale di terzi** **1'005'664.37**

Aumento transitori passivi	6'114.76	
Aumento degli impegni correnti	999'549.61	

**Mezzi liquidi affluiti come entrate per investimenti amministrativi** **19'982.50**

**IMPIEGO DEI MEZZI LIQUIDI** **3'754'896.58**

**Mezzi liquidi impiegati in aumento dei beni patrimoniali** **2'084'805.87**

**Mezzi liquidi impiegati per rimborsare capitale di terzi** **37'519.30**

Diminuzione finanziamenti speciali	37'519.30	
------------------------------------	-----------	--

**Mezzi liquidi impiegati quali uscite di investimenti amministrativi** **1'632'571.41**

**DIMINUZIONE DEI MEZZI LIQUIDI** **70'230.57**

<b>Mezzi liquidi iniziali (01.01)</b>	<b>28'020'968.78</b>	
<b>Mezzi liquidi finali (31.12)</b>	<b>27'950'738.21</b>	



Conto dei Flussi riferito ai mezzi liquidi  
Anno: 2017

COMUNE DI CADEMPINO	
Data	02-05-2018
Pagina	105

**VARIAZIONE DEBITO PUBBLICO 2017 / 2016**

	Situazione fine 2017	Situazione fine 2016	Variazione
<b>Debiti</b>			
20 Impegni correnti	8'657'402.48	7'657'852.87	999'549.61
21 Debiti a breve termine	90'011.05	90'011.05	0.00
24 Accantonamenti	3'750'000.00	3'750'000.00	0.00
25 Transitori passivi	453'818.64	447'703.88	6'114.76
28 Impegni verso finanziamenti speciali	248'179.45	285'698.75	-37'519.30
<b>Totale Debiti</b>	<b>13'199'411.62</b>	<b>12'231'266.55</b>	<b>968'145.07</b>
<b>Beni patrimoniali</b>			
10 Liquidità	27'950'738.21	28'020'968.78	-70'230.57
11 Crediti	4'198'000.76	2'113'194.89	2'084'805.87
12 Investimenti in beni patrimoniali	2'000'500.00	2'000'500.00	0.00
13 Transitori attivi	496'722.56	745'843.79	-249'121.23
<b>Totale beni patrimoniali</b>	<b>34'645'961.53</b>	<b>32'880'507.46</b>	<b>1'765'454.07</b>
<b>Debito pubblico netto</b>	<b>-21'446'549.91</b>	<b>-20'649'240.91</b>	<b>-797'309.00</b>



# Movimenti e saldi iniziali e finali dei conti di bilancio

## Anno: 2017

COMUNE DI CADEMPINO

Data 02-05-2018

Pagina 106

Giornale

Gruppi Contabili	Saldi iniziali		Movimenti nell'anno				Saldi finali al 31/12	
	ATTIVO	PASSIVO	DARE	AVERE	SALDO	ATTIVO	PASSIVO	
10 Liquidità	28'020'968.78		28'261'671.41	28'331'901.98	-70'230.57	27'950'738.21		
11 Crediti	2'113'194.89		85'321'032.91	83'236'227.04	2'084'805.87	4'198'000.76		
12 Investimenti in beni patrimoniali	2'000'500.00		0.00	0.00	0.00	2'000'500.00		
13 Transitori attivi	745'843.79		330'118.16	579'239.39	-249'121.23	496'722.56		
14 Investimenti in beni amministrativi	8'575'316.07		1'621'123.41	2'305'884.69	-684'761.28	7'890'554.79		
15 Prestiti e partecipazioni	0.00		0.00	0.00	0.00	0.00		
16 Contributi per investimenti	10.00		0.00	0.00	0.00	10.00		
17 Altre uscite attivate	5.00		11'448.00	11'448.00	0.00	5.00		
18 Anticipi e finanziamenti speciali	0.00		0.00	0.00	0.00	0.00		
19 Eccedenza passiva	816'375.34		0.00	816'375.34	-816'375.34	0.00		
20 Impegni correnti		7'657'852.87	30'537'379.69	31'536'929.30	999'549.61		8'657'402.48	
21 Debiti a breve termine		90'011.05	0.00	0.00	0.00		90'011.05	
22 Debiti a medio e lungo termine		0.00	0.00	0.00	0.00		0.00	
23 Debiti per gestioni speciali		0.00	0.00	0.00	0.00		0.00	
24 Accantonamenti		3'750'000.00	0.00	0.00	0.00		3'750'000.00	
25 Transitori passivi		447'703.88	434'183.88	440'298.64	6'114.76		453'818.64	
28 Impegni verso finanziamenti speciali		285'698.75	146'104.70	108'585.40	-37'519.30		248'179.45	
29 Capitale proprio		30'040'947.32	847'629.92	143'802.30	-703'827.62		29'337'119.70	
<b>Totale</b>	<b>42'272'213.87</b>	<b>42'272'213.87</b>	<b>147'510'692.08</b>	<b>147'510'692.08</b>	<b>0.00</b>	<b>42'536'531.32</b>	<b>42'536'531.32</b>	

**INDICATORI FINANZIARI**  
(con scala di valutazione)

Contabilità : COMUNE DI CADEMPINO

107

N°	Tipo indicatore	Scala di valutazione	Anno : 2017	
1	<b>Copertura delle spese correnti</b> [[ricavi correnti senza accrediti interni e riversamenti – spese correnti senza addebiti interni e riversamenti] / spese correnti senza addebiti interni e riversamenti] * 100 Formula = $[(4-47-49-(3-37-39)) / (3-37-39)] \times 100$	<i>Sufficiente-positivo</i> > 0% <i>Disavanzo moderato</i> -2,5%-0% <i>Disavanzo importante</i> < -2,5%	0.6%	Sufficiente-positivo
2	<b>Ammortamenti amministrativi (compreso quelli ad aliquota lineare) in % dei beni amministrativi</b> [Ammortamenti amministrativi ordinari e supplementari / beni amministrativi ad inizio anno senza partecipazioni] * 100 Formula = $[(331+332) / (14+16+17)] \times 100$		26.8%	
3	<b>Quota degli interessi</b> [interessi netti / ricavi correnti senza riversamenti, prelevamenti da finanziamenti speciali e accrediti interni] * 100 Formula = $[(32-(42-424)) / (4-47-48-49)] \times 100$	<i>Bassa</i> < 2% <i>Media</i> 2% - 5% <i>Alta</i> 5% - 8% <i>Eccessiva</i> > 8%	-2.0%	Bassa
4	<b>Quota degli oneri finanziari</b> [interessi netti e ammortamenti amministrativi / ricavi correnti senza riversamenti, prelevamenti da finanziamenti speciali e accrediti interni] * 100 Formula = $[(331+32-(42-424)) / (4-47-48-49)] \times 100$	<i>Bassa</i> < 5% <i>Media</i> 5% - 15% <i>Alta</i> 15% - 25% <i>Eccessiva</i> > 25%	1.4%	Bassa
5	<b>Grado di autofinanziamento</b> [autofinanziamento / investimenti netti] * 100 Formula = $[(4-3+331+332+333) / (5-57-(6-67-68))] \times 100$	<i>Ideale</i> > 100% <i>Sufficiente - buono</i> 70% - 100% <i>Problematico</i> < 70%	149.4%	Ideale
6	<b>Capacità di autofinanziamento</b> [autofinanziamento / ricavi correnti senza riversamenti, prelevamenti da finanziamenti speciali e accrediti interni] * 100 Formula = $[(4-3+331+332+333) / (4-47-48-49)] \times 100$	<i>Buona</i> > 20% <i>Media</i> 10% - 20% <i>Debole</i> < 10%	12.5%	Media
7	<b>Debito pubblico procapite</b> [debito pubblico / popolazione residente permanente al 31 dicembre] Formula = $[(2-29-10-11-12-13) / (\text{popolazione residente permanente al 31 dicembre})]$	<i>Basso</i> < 1'000 fr. <i>Medio</i> fr. 1'000 – fr. 3'000 <i>Elevato</i> fr. 3'000 – fr. 5'000 <i>Eccessivo</i> > fr. 5'000	0	Basso
8	<b>Quota di capitale proprio</b> [capitale proprio / totale dei passivi] * 100 Formula = $[(1-19)-(2-29)) / (2)] \times 100$	<i>Eccessiva</i> > 40% <i>Buona</i> 20% - 40% <i>Media</i> 10% - 20% <i>Debole</i> < 10%	69.0%	Eccessiva
9	<b>Quota di indebitamento lordo</b> [debiti a breve, medio e lungo termine e per gestioni speciali / ricavi correnti senza riversamenti, prelevamenti da finanziamenti speciali e accrediti interni] * 100 Formula = $[(21+22+23) / (4-47-48-49)] \times 100$	<i>Molto buona</i> < 50% <i>Buona</i> 50% - 100% <i>Discreta</i> 100% - 150% <i>Alta</i> 150% - 200% <i>Critica</i> > 200%	0.5%	Molto buona
10	<b>Quota degli investimenti</b> [investimenti lordi / spese di gestione corrente senza ammortamenti, riversamenti, prelevamenti da finanziamenti speciali e addebiti interni + uscite di investimento] * 100 Formula = $5 / [3+5-(331+332+333+37+38+39)] \times 100$	<i>Molto alta</i> > 30% <i>Elevata</i> 20% - 30% <i>Media</i> 10% - 20% <i>Ridotta</i> < 10%	8.9%	Ridotta
11	<b>Moltiplicatore politico</b>		58.0%	

