

# COMUNE DI CADEMPINO



CONSUNTIVO 2019



# Consuntivo 2019

## Comune di Cadempino

### INDICE

	Pagina n°
<b>COMUNE</b>	
Messaggio municipale 4 / 2020	01 - 13
Riassunto del consuntivo 2019	14 - 15
Conto di gestione corrente:	
ripartizione funzionale	16 - 19
ricapitolazione per dicasteri	20 - 23
ricapitolazione per generi di conto	24 - 29
1 dicastero amministrazione	30 - 32
2 dicastero educazione, cultura e tempo libero	33 - 47
3 dicastero sicurezza pubblica	48 - 52
4 dicastero costruzioni	53 - 56
5 dicastero attività sociali	57 - 62
6 dicastero ambiente e sistemazione del territorio	63 - 68
7 dicastero economia pubblica	69 - 70
8 dicastero finanze e imposte	71 - 75
Conto degli investimenti	
ricapitolazione per dicasteri	76 - 77
ricapitolazione per generi di conto	78 - 79
dicasteri	80 - 86
Bilancio	87 - 93
Situazione imposte comunali	94
Tabella degli ammortamenti	95 - 96
Controllo dei crediti	97 - 101
Conto dei flussi di capitale	102 - 104
Indicatori finanziari	105





Al  
Consiglio comunale  
del comune di Cadempino  
6814 Cadempino

## **MESSAGGIO MUNICIPALE N° 4/2020 ACCOMPAGNANTE IL CONSUNTIVO DEL COMUNE PER L'ESERCIZIO 2019**

(Risoluzione municipale n° 248 del 17 agosto 2020)

Egregio signor Presidente,  
gentili signore ed egregi signori Consiglieri,

ci scusiamo del ritardo nella presentazione del consuntivo 2019, dovuto oltre alla diffusione del virus COVID-19, anche da informazioni fiscali delle principali Persone giuridiche giunte solamente verso la fine del mese di luglio 2020.

Con il presente messaggio municipale sottoponiamo alla vostra cortese attenzione, per esame ed approvazione, il consuntivo del Comune per l'esercizio 2019 che prevede un disavanzo d'esercizio di Fr. 10'099'732.11 risultante da:

Totale spese	Fr. 16'082'847.54
Totale ricavi	Fr. <u>5'983'115.43</u>
<b>Disavanzo d'esercizio</b>	<b><u>Fr. 10'099'732.11</u></b>

Il preventivo 2019 prevedeva un disavanzo d'esercizio di Fr. 6'723'668.—, determinato in base ad un moltiplicatore d'imposta del 60%.

Purtroppo le tassazioni 2016-2017-2018 non ancora emesse, hanno fortemente ridimensionato le attese. L'introito per il nostro Comune delle persone giuridiche dovrebbe diminuire in modo marcato andando a pesare sul presente consuntivo (vedi conto 401.001 sopravvenienze imposte persone giuridiche con un saldo di Fr. - 6'017'391.—).

Il costo per le attività sociali, addebitate al nostro Comune cantonalmente, ammonta a ca. Fr. 3 Mio, mentre il contributo di livellamento per il 2019 è di Fr. 7'167'480.— (a consuntivo è stato dedotto lo scioglimento dell'accantonamento di Fr. 1'250'000.—). Anche per i prossimi anni, il contributo di livellamento da versare sarà elevato poiché viene determinato in base alla differenza tra la media del gettito pro capite delle risorse fiscali accertate nel Comune negli ultimi 5 anni rispetto alla media cantonale, tenendo in considerazione il moltiplicatore comunale dell'anno precedente. Per fare in modo che il contributo di livellamento non venga più calcolato con la media degli ultimi 5 anni, e pertanto pagare meno contributi, è necessario che venga approvata la revisione della Legge sulla perequazione finanziaria intercomunale (LPI), nell'ambito della riforma "Ticino 2020. Purtroppo a causa del COVID-19 tutto si è rallentato.

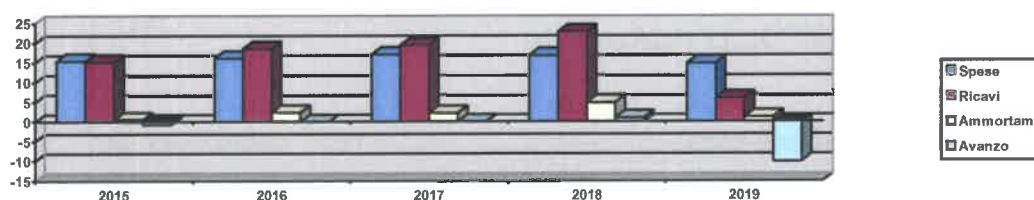
Quanto esposto, computati i costi e ricavi già previsti per la gestione corrente, porta ad un disavanzo di oltre Fr. 10 Mio, cosa che ci preoccupa notevolmente.

Attualmente, contabilizzando il disavanzo del consuntivo 2019, il capitale proprio si attesta a Fr. 20'338'953.08. Se non vengono attuate misure per contenere i disavanzi dei prossimi esercizi, in 3 anni il capitale proprio sarà praticamente azzerato.

## GESTIONE CORRENTE

Riportiamo di seguito una tabella riassuntiva, con relativo grafico, dei saldi degli ultimi 5 anni di Cadempino.

	Spese (senza ammortamenti)	Ricavi	Ammortamenti	Avanzo/ Disavanzo (-)
2015	15'481'127.82	15'266'965.16	602'212.68	- 816'375.34
2016	16'148'012.25	18'610'290.38	2'431'023.55	31'254.58
2017	17'102'659.98	19'512'557.89	2'297'350.19	112'547.72
2018	16'855'809.38	22'818'383.76	4'861'008.89	1'101'565.49
2019	14'833'194.54	5'983'115.43	1'249'653.00	- 10'099'732.11



Procediamo ora all'esame delle voci del conto di gestione corrente di consuntivo che maggiormente si scostano da quelle corrispondenti del preventivo 2019.

### 1 AMMINISTRAZIONE

Riportiamo di seguito una tabella riassuntiva dei saldi degli ultimi 5 anni del dicastero amministrazione:

	Spese	Ricavi
2015	806'980.44	42'696.30
2016	804'854.29	74'401.10
2017	779'128.06	46'457.57
2018	752'516.77	58'822.90
2019	851'975.88	61'361.45

### **110 Legislativo ed esecutivo**

#### *300.003 Indennità Municipali, Commissioni, Delegazioni*

Come da decisione dell'ultimo Consiglio comunale, non sono state versate ai Consiglieri comunali le indennità per la partecipazione ai 2 Consigli comunali del 2019.

### **120 Amministrazione generale**

#### *308.002 Ufficio tecnico*

Nel totale è compreso un importo di ca. Fr. 12'000.—, fatturate per svolgimento di ore supplementari nel periodo dicembre 2017 – novembre 2019.

#### *311.001 Acquisto mobili, macchine, attrezzatura*

Tra gli acquisti sono compresi la nuova lavasciuga per pavimenti e le nuove bandiere per l'esterno.

#### *312.002 Illuminazione stabile e energia elettrica*

Il Municipio ha incaricato uno Studio d'ingegneria per analizzare i consumi del nuovo Centro Civico, per individuare eventuali non conformità.

#### *314.001 Manutenzione stabile*

Nel totale è compreso un importo di Fr. 3'000.— per la sistemazione dell'aiuola del patio interno.

#### *318.035 Spese cantonali esami domande costruzione*

#### *431.002 Tasse per licenze edilizie*

I costi sono stati più elevati del previsto, allo stesso tempo anche i relativi ricavi.

#### *319.001 Altre spese diverse*

Il maggior costo è dovuto all'acquisto della scultura di Nag Arnoldi, posizionata all'entrata del Centro civico e alla scultura murale del sig. Cambin, posizionata nella terrazza al 1° piano.

## **2 EDUCAZIONE, CULTURA E TEMPO LIBERO**

Riportiamo di seguito una tabella riassuntiva dei saldi degli ultimi 5 anni del dicastero educazione, cultura e tempo libero:

	Spese	Ricavi
2015	2'087'403.97	493'736.15
2016	2'103'912.15	389'957.40
2017	2'128'631.25	431'732.25
2018	2'083'566.55	377'313.00
2019	2'171'649.25	400'085.40

### **200 Scuola dell'infanzia**

#### *301.002 Stipendi personale ausiliario*

Le dipendenti della Scuola dell'infanzia (cuoche e pulizia) hanno lavorato più ore del previsto.

*432.000 Tassa di refezione*

La stessa è stata fatturata solo per i mesi di novembre e dicembre.

**210 Scuole pubbliche**

*314.001 Manutenzione stabile*

Abbiamo ricevuto dal comune di Lamone una fattura riguardante il 50% per il lavoro di impermeabilizzazione del tetto della Scuola elementare.

*318.014 Trasporto allievi scuole elementari*

La diminuzione del costo previsto per il 2019, verrà messa in pratica nel 2020.

**240 Manutenz. Monumenti, siti protetti, parchi pubblici, sentieri**

*314.008 Manutenz. parchi pubblici, giardini e sentieri*

Il costo maggiore è dovuto alla manutenzione dei sentieri del Percorso Vita e di quello Cadempino-Cureglia via Ronchetto.

**250 Contributi a società associazioni**

*365.006 Contributo Inline Hockey Sayaluca*

È stato versato un contributo straordinario di Fr. 2'000.— per la partecipazione alle coppe europee.

*365.032 Contributo Orchestra Svizzera Italiana*

Per l'anno 2019 il Municipio ha aderito alla richiesta di un contributo di Fr. 5'000.—.

**260 CentroEventi attività sportive**

*312.004 Consumo acqua potabile*

L'aumento è dovuto al rincaro del costo dell'acqua al m3 da Fr. 0.70 a Fr. 1.10 deciso dal Municipio.


*318.010 Manutenzione campi*

Nel 2019 non è stata eseguita la manutenzione del campo B, causa i lavori previsti sul riale confinante.

**270 CentroEventi attività ricreative**

*434.008 Tasse occupazione*

	2015	2016	2017	2018	2019
Tassa occupazione	81'269.05	86'103.40	104'584.30	99'816.85	114'841.10





**315.001 Manutenzione mobili, macchine, attrezzatura**

Sono stati effettuati diversi piccoli lavori di manutenzione, tra cui Fr. 4'000.— per una problematica con le porte automatiche principali.

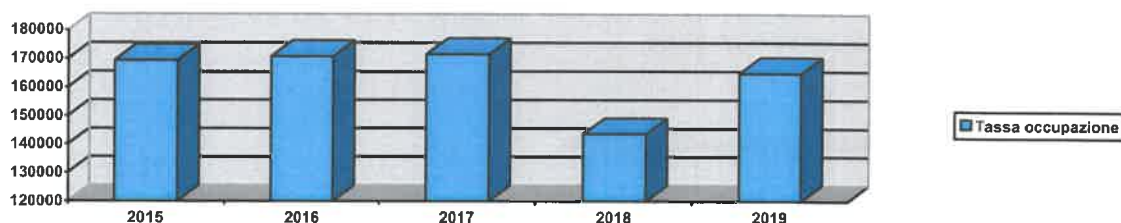
**275 Palamondo**

**315.001 Manutenzione mobili, macchine, attrezzatura**

Sono stati effettuati diversi piccoli lavori di manutenzione, tra cui Fr. 4'000.— per manutenzione docce, Fr. 5'000.— per la manutenzione del tabellone elettronico e Fr. 5'000.— per problemi con l'impianto di condizionamento.

**434.008 Tasse occupazione**

	2015	2016	2017	2018	2019
Tassa occupazione	169'447.00	170'799.75	171'568.10	143'571.60	164'817.70



**290 Culto**

**362.002 Prestazioni Parroco**

Come da richiesta del Consiglio parrocchiale di Lamone-Cadempino, si è provveduto ad aumentare il compenso per il servizio religioso del Parroco.

**3 SICUREZZA PUBBLICA**

Riportiamo di seguito una tabella riassuntiva dei saldi degli ultimi 5 anni del dicastero sicurezza pubblica:

	Spese	Ricavi
2015	231'922.80	21'595.60
2016	218'573.80	56'714.85
2017	231'816.52	51'405.40
2018	273'920.10	51'061.45
2019	248'320.32	27'456.15

#### 4 COSTRUZIONI

Riportiamo di seguito una tabella riassuntiva dei saldi degli ultimi 5 anni del dicastero costruzioni:

	Spese	Ricavi
2015	1'025'610.25	289'290.15
2016	1'023'495.99	283'271.80
2017	1'045'352.40	289'003.00
2018	1'044'660.65	290'331.85
2019	1'025'932.65	302'209.30

#### 410 Strade cantonali

##### 361.004 Contributo trasporti pubblici

Abbiamo ricevuto un rimborso da parte del Cantone di ca. Fr. 30'000.— per le indennità di AutoPostale per il periodo 2007-2015.

#### 420 Strade comunali, posteggi, piazze

##### 311.001 Acquisto mobili, macchine, attrezzatura

Si è provveduto a diversi piccoli acquisti tra cui un deumidificatore e un rilevatore antincendio per l'autosilo in Via alle Scuole per un importo di ca. Fr. 4'000.—.

##### 312.003 Illuminazione pubblica

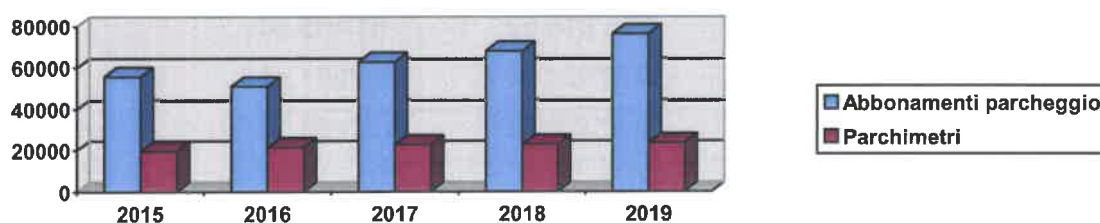
Nel costo sono compresi Fr. 20'000.— per le decorazioni natalizie e Fr. 10'000.— per un nuovo palo della luce triplo presso il nuovo posteggio "ex-Gerla".

##### 315.001 Manutenzione mobili, macchine, attrezzatura

Sono stati effettuati diversi piccoli lavori di manutenzione, tra cui Fr. 10'000.— per la manutenzione del sistema controllo traffico in Via Ronchetto.

##### 427.001 Tasse per posteggi

	2015	2016	2017	2018	2019
Abbonamenti parcheggio	55'777.50	51'040.00	62'913.05	68'111.85	76'369.30
Parchimetri	19'758.45	21'457.00	22'682.25	22'860.00	23'450.00



La stima del preventivo era ottimistica. Il Municipio sta implementando la pubblicità per aumentare l'affitto dei posteggi presso il nuovo Park & Rail "ex-Gerla" e dell'autosilo della piazza del Municipio.

## **5 ATTIVITA' SOCIALI**

Riportiamo di seguito una tabella riassuntiva dei saldi degli ultimi 5 anni del dicastero attività sociali:

	Spese	Ricavi
2015	3'061'708.54	3'134.40
2016	2'702'789.10	3'125.40
2017	2'856'300.11	3'109.40
2018	2'654'577.23	3'087.40
2019	3'163'762.29	5'127.40

### **510 Protezione della gioventù**

#### *361.013 Contributo cantonale per affidamento minorenni*

Ricordiamo che dal 2007 è entrato in vigore il nuovo sistema di partecipazione ai costi disciplinato dalla nuova Legge per le famiglie. La spesa corrisponde alla partecipazione del comune alla copertura dei costi. I comuni si assumono complessivamente 1/3 dei costi erogati dal Cantone. La quota a carico dei comuni corrisponde ad una percentuale uniforme del gettito d'imposta cantonale. Il preventivo era stato erroneamente calcolato in eccesso.

#### *365.029 Contributi a enti riconosciuti*

Il Municipio ha deciso di versare, nell'ambito del sostegno alle attività delle famiglie, Fr. 16'000.— all'Associazione Asilo Nido Birba la Giraffa con sede a Cadempino (le famiglie domiciliate nel Comune possono beneficiare di condizioni di favore), Fr. 4'000.— all'Associazione Famiglie Diurne del Luganese con sede a Vezia e Fr. 39'000.— all'Associazione AGAPE. I contributi versati vanno a deduzione del contributo cantonale, perciò per il Comune non vi sono spese supplementari.

### **540 AVS/CM/AI/PC 550 Case per anziani / 560 Assistenza**

#### *361.007 Contributo AVS/CM/AI/PC*

#### *362.004 Contributi per anziani ospiti in istituti*

#### *365.018 Contributi per il SACD*

#### *365.019 Contributi per il servizio di appoggio*

La spesa contempla i disavanzi aggregati a livello cantonale degli enti sussidiati ai sensi della Legge concernente il promovimento, il coordinamento e il sussidiamento delle attività sociali a favore delle persone anziane e della Legge sull'assistenza e cura a domicilio. I contributi sono calcolati con delle percentuali sul gettito d'imposta cantonale 2017.

## **6 AMBIENTE E SISTEMAZIONE TERRITORIO**

Riportiamo di seguito una tabella riassuntiva dei saldi degli ultimi 5 anni del dicastero ambiente e sistemazione del territorio:

	Spese	Ricavi
2015	826'506.17	359'716.05
2016	716'247'.62	313'964.25
2017	775'142.12	417'464.05
2018	902'531.98	340'134.10
2019	830'963.36	520'756.06

### **600 Approvvigionamento idrico**

#### *314.009 Costi di approvvigionamento (variabile 1)*

L'entrata in funzione dell'acquedotto di Lamone era prevista per inizio luglio, ma è stato messo in funzione al 1° aprile, con conseguente aumento dei costi.

#### *319.001 Altre spese diverse*

Nel totale è compresa la fattura del comune di Bedano per la partecipazione al pozzo di captazione di Fr. 10'250.— e diversi lavori di manutenzione su via Industria per una fattura totale di ca. Fr. 25'000.— da parte di AIL SA.

#### *429.000 Ricavi lordi da vendite AIL*

Era stato calcolato un importo, visto l'aumento previsto del costo dell'acqua, ma non si è tenuto conto del pro-rata nel calcolo effettivo. L'incasso 2019 si riferisce al periodo marzo 2018 - marzo 2019, mentre l'aumento del costo è stato introdotto a gennaio 2019.

### **610 Protezione delle acque**

#### *352.12 Contributo Consorzio depurazione acque Lugano e dintorni*

Quota parte degli investimenti eseguiti dal Consorzio depurazione acque Lugano e dintorni:

Fr. 13'842.—	Contributo tassa microinquinanti 2019
Fr. 5'470.—	2° acconto progetto Ammodernamento trattamento acque
Fr. 7'735.—	2° acconto Risanamento collettore consortile in Via Adamini a Lugano
Fr. 30'375.—	2° acconto Risanamento condotte consortili situate nei comuni di Bedano Gravesano-Lamone-Cadempino

Il saldo di Fr. 14'142.65 corrisponde alla gestione corrente del Consorzio.

#### *434.004 Tasse d'uso fognatura*

Basandosi sul consumo d'acqua, dato l'aumento del costo dell'acqua deciso dal Municipio, l'incasso risulta maggiore del previsto.

### **620 Raccolta ed eliminazione rifiuti**

#### *315.001 Manutenzione mobili, macchine, attrezzatura*

Si è resa necessaria la sostituzione di 2 contenitori interrati obsoleti in Via Cantonale.

## **7 ECONOMIA PUBBLICA**

Riportiamo di seguito una tabella riassuntiva dei saldi degli ultimi 5 anni del dicastero economia pubblica:

	Spese	Ricavi
2015	126'053.35	282'141.10
2016	138'026.65	260'675.90
2017	156'145.75	233'617.—
2018	136'128.80	258'747.—
2019	120'234.30	218'734.—

### **750 Energia**

#### *385.001 Riversamento al FER*

#### *461.005 Contributi FER*

Il Gran Consiglio ha approvato nel 2013 la modifica della Legge cantonale sull'energia rinnovabile che prevede la costituzione di un fondo per le energie rinnovabili (FER) destinato, fra l'altro, a finanziare attività comunali nell'ambito dell'efficienza e del risparmio energetico.

#### *485.001 Prelevamento dal FER*

Si è provveduto a prelevare dal conto FER le spese sostenute per finanziare il risparmio energetico. Il nostro Comune ha utilizzato interamente i fondi messi a disposizione ed inviato i relativi conteggi al Cantone.

## **8 FINANZE E IMPOSTE**

Riportiamo di seguito una tabella riassuntiva dei saldi degli ultimi 5 anni del dicastero finanze e imposte:

	Spese	Ricavi
2015	7'917'154.98	13'774'655.41
2016	10'871'136.20	17'228'179.68
2017	11'427'993.96	18'039'769.22
2018	13'868'916.19	21'438'886.06
2019	7'670'135.09	4'456'130.77

### 800 Imposte

Il gettito d'imposta cantonale 2019 determinante ai fini comunali è stato stimato in Fr. 13'578'958.—, ed è così suddiviso:

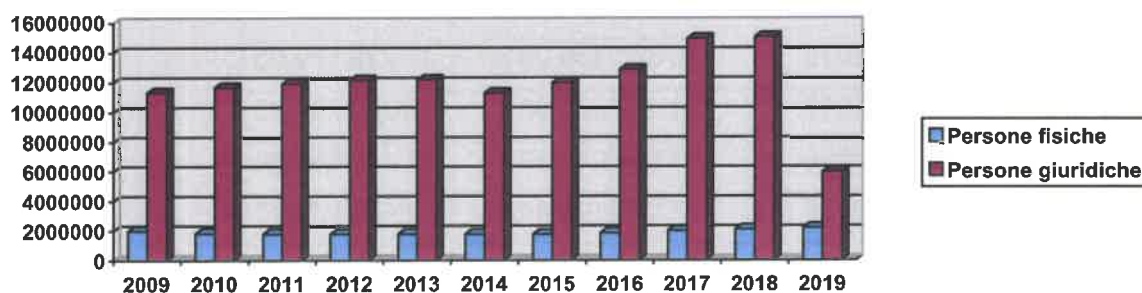
- Persone fisiche: Fr. 3'645'625.—
- Persone giuridiche: Fr. 9'933'333.—

Riportiamo di seguito il gettito cantonale accertato degli ultimi 5 anni:

	Gettito cantonale
2013	21'913'086.—
2014	18'910'749.—
2015	17'602'790.—
2016	19'789'107.—
2017	17'752'091.—

Per conoscenza alleghiamo di seguito il gettito comunale, con relativo grafico, per persone fisiche e giuridiche dal 2009 al 2019:

	Persone fisiche (con imposta imm. e personale)	Persone giuridiche (con imposta imm.)	Moltiplicatore comunale
2009	1'993'594.—	11'324'897.—	57%
2010	1'827'188.—	11'666'918.—	55%
2011	1'790'911.—	11'911'755.—	55%
2012	1'777'000.—	12'150'000.—	55%
2013	1'786'000.—	12'180'000.—	53%
2014	1'768'281.—	11'291'000.—	53%
2015	1'756'870.—	11'967'187.—	53%
2016	1'854'318.—	12'859'397.—	58%
2017	1'994'504.—	14'925'000.—	58%
2018	2'086'068.—	15'025'000.—	60%
2019	2'187'375.—	5'960'000.—	60%



*330.001 Perdite su imposte*

Sono il totale degli attestati carenza beni, ricevuti nel corso dell'anno. Ca. Fr. 10'000.— riguardano le persone giuridiche.

*367.001 Contributi computo globale imposta*

Secondo il Regolamento cantonale di applicazione concernente la legge federale sull'imposta preventiva, il computo globale d'imposta e la trattenuta supplementare d'imposta USA, ci hanno addebitato la quota parte a nostro carico.

*401.001 Sopravvenienze imposte persone giuridiche*

Sono riportate le rettifiche e gli aggiornamenti dei gettiti degli anni precedenti.

*400.003 Imposte alla fonte*

Nel saldo è compreso il conguaglio 2018 corrispondente a Fr. 845'080.32.

**810 Compensazione finanziaria**

*361.010 Contributo fondo di perequazione intercomunale*

Il preventivo calcolato è risultato troppo elevato.

*361.001 Contributo fondo di livellamento*

Il saldo corrisponde al contributo di livellamento a carico del 2019, determinato in base al gettito fiscale accertato degli anni 2012-2016. Nell'importo è compreso lo scioglimento di parte dell'accantonamento (Fr. 1'250'000.—), come previsto a preventivo.

**840 Ammortamenti**

Gli ammortamenti sono indicati nell'allegata tabella. Quelli ordinari, effettuati in base al preventivo, corrispondono a ca. il 28.14 % del valore totale al 1° gennaio 2019 e a ca. il 13.00 % del valore al 31 dicembre 2019.

Come da nuovo art. 158 LOC, sono state allestite 2 tabelle per gli ammortamenti. La prima comprende la sostanza ammortizzabile ai sensi del cpv. 2 e la seconda comprende la sostanza ammortizzabile ai sensi del cpv. 3 (ammort. sul valore iniziale).

*361.014 Partecipazione risanamento finanziario del Cantone*

La partecipazione comunale:

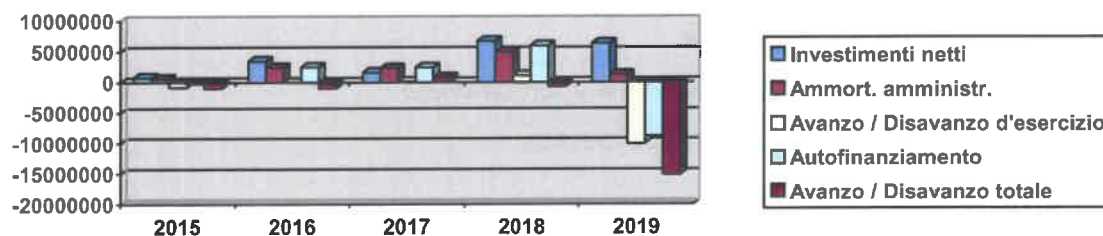
- è definita in base alla ripartizione della quota-parte della spesa a carico di comuni nel settore delle case per anziani e cure a domicilio. Essa tiene conto del numero di anziani degenti in case di cura domiciliati nei comuni, nonché del gettito d'imposta cantonale dei comuni. Da notare però che la partecipazione non è vincolata a nessun compito dello Stato, ma è da considerare quale contributo per il contenimento del disavanzo. Nel frattempo, le finanze cantonali hanno ritrovato il pareggio e gli avanzi d'esercizio e, malgrado questo miglioramento, il contributo di risanamento non è stato annullato ma è stato trasformato in un contributo per l'aiuto allo svolgimento dei compiti cantonali in attesa della riforma "Ticino 2020";
- il contributo, come stabilito dal Gran Consiglio, nel 2020 verrà dimezzato.



## CONTO CONSUNTIVO INVESTIMENTI

Riportiamo di seguito il conto di chiusura degli ultimi 5 anni:

	Investimenti netti	Ammortamenti amministrativi	Avanzo / Disavanzo	Autofinanziamento	Avanzo/Disav. Totale
2015	789'390.85	602'212.68	-816'375.34	-214'162.66	-1'160'146.61
2016	3'502'068.17	2'431'023.55	31'254.58	2'462'278.13	-1'039'790.04
2017	1'612'588.41	2'317'332.69	112'547.72	2'409'897.91	797'309.00
2018	6'732'476.28	4'861'008.89	1'091'315.49	5'952'324.38	-780'151.90
2019	6'335'928.92	1'249'653.00	-10'091'112.61	-8'841'459.61	-15'177'388.53



Per quanto concerne i dettagli dei vari conti investimenti, vi rimandiamo alle tabelle allegate.

## INVESTIMENTI ULTIMATI OGGETTO DI LIQUIDAZIONE FINALE

a. In questo capitolo elenchiamo le opere che, dal punto di vista contabile, sono da considerare contabilmente chiuse nel corso del 2019:

Conto	Descrizione	Data votazione in CC
503.022	Acquisto mapp. 49 e 50 (La Gerla) e creazione posteggio	23.10.2017
506.010	Fornitura arredo nuovo Centro Civico	04.06.2018
503.024	Opere diverse Palamondo	06.06.2019
501.014	Studio e progetto sist. Strecia/Virano/nuclei	04.04.2016
501.044	Risanamento illuminazione pubblica	04.04.2016
501.037	Nuova condotta acqua potabile Via al Mulino	15.12.2014
501.039	Nuova condotta acqua potabile Via Cantonale	19.10.2015



## CONCLUSIONI

Il consuntivo 2019 è stato verificato dalla PKF Certifica SA, Lugano.

Visto che probabilmente anche per gli anni a venire, sia gli introiti delle persone giuridiche sia i costi non muteranno sensibilmente, l'Esecutivo sta valutando un eventuale aumento del moltiplicatore d'imposta, così come sta valutando gli scenari del nuovo piano cantonale delle aggregazioni (PCA) presentato dal Consiglio di Stato.

Tutto questo verrà delineato con maggior precisione dal Piano finanziario, in fase di preparazione, e che sarà presentato in occasione del preventivo 2021.

Sulla scorta di quanto sopra esposto invitiamo il Consiglio comunale a voler così risolvere:

1. Il consuntivo del comune di Cadempino per l'esercizio 2019 è approvato.

Con osservanza.

PER IL MUNICIPIO

Il Vicesindaco: J. Bonizzi

Il Segretario: R. Sorci





**CONSUNTIVO SECONDO LA CLASSIFICAZIONE ISTITUZIONALE  
PER L'ANNO 2019**

<b>COMUNE DI CADEMPINO</b>	
Data	27-07-2020
Pagina	14

	RIASSUNTO	CONSUNTIVO 2019	PREVENTIVO 2019
--	-----------	-----------------	-----------------

**CONTO DI GESTIONE CORRENTE**

Uscite correnti	14'633'389.54		14'916'702.00
Ammortamenti amministrativi	1'249'653.00		1'600'775.00
Addebiti interni	199'805.00		206'150.00
<b>Totale spese correnti</b>	<b>16'082'847.54</b>		<b>16'723'627.00</b>
Entrate correnti	5'783'310.43		9'686'609.00
Accrediti interni	199'805.00		206'150.00
<b>Totale ricavi correnti</b>	<b>5'983'115.43</b>		<b>9'892'759.00</b>

**Disavanzo d'esercizio**

**-10'099'732.11**

**CONTO DEGLI INVESTIMENTI IN BENI AMMINISTRATIVI**

Uscite per investimenti	6'335'928.92		9'935'000.00
Entrate per investimenti (escluso il riporto degli ammortamenti 68*)	0.00		0.00
<b>Onere netto di investimento</b>	<b>6'335'928.92</b>		<b>9'935'000.00</b>



**CONSUNTIVO SECONDO LA CLASSIFICAZIONE ISTITUZIONALE  
PER L'ANNO 2019**

COMUNE DI CADEMPINO	
Data	27-07-2020
Pagina	15

**PREVENTIVO 2019**

**CONSUNTIVO 2019**

**RIASSUNTO**

**CONTO DI CHIUSURA**

Onere netto d'investimento	9'935'000.00	6'335'928.92	9'935'000.00
Ammortamenti amministrativi	1'249'653.00		1'600'775.00
Avanzo / disavanzo d'esercizio	-10'099'732.11		-6'830'868.00
Autofinanziamento		-8'850'079.11	-5'230'093.00
<b>Disavanzo totale</b>		<b>-15'186'008.03</b>	<b>-15'165'093.00</b>



## CONSUNTIVO SECONDO LA CLASSIFICAZIONE FUNZIONALE PER L'ANNO 2019

<b>COMUNE DI CADEMPINO</b>	
Data	27-07-2020
Pagina	16

RIPARTIZIONE FUNZIONALE	Amministrazione generale	Sicurezza pubblica	Educazione	Cultura e tempo libero	Salute pubblica	Previdenza sociale	Traffico	Ambiente e territorio	Economia pubblica	Finanze e imposte	TOTALE
SPESA PER IL PERSONALE	611'960.95	158'022.15	322'920.80	143'022.75	0.00	44'425.65	304'346.90	0.00	0.00	0.00	1'584'699.20
SPESA PER BENI E SERVIZI	382'837.78	29'613.45	209'975.45	255'490.05	17'960.05	0.00	253'669.90	596'125.20	13'285.15	167.39	1'759'024.42
INTERESSI PASSIVI	0.00	0.00	0.00	0.00	0.00	0.00	0.00	0.00	0.00	12'204.50	12'204.50
AMMORTAMENTI	0.00	0.00	0.00	0.00	0.00	0.00	0.00	0.00	0.00	1'292'480.70	1'292'480.70
RIMBORSI AD ENTI PUBBLICI	0.00	52'469.42	1'740.00	0.00	10'089.20	159'891.74	7'462.20	157'368.01	0.00	0.00	389'020.57
CONTRIBUTI PROPRI	13'933.30	3'668.55	837'984.45	57'470.75	7'751.95	3'245'517.65	524'223.40	20'073.50	430.05	6'040'267.50	10'751'321.10
RIVERSAMENTO CONTRIBUTI	0.00	0.00	0.00	0.00	0.00	3'141.05	0.00	790.00	0.00	0.00	3'931.05
VERSAMENTI A FINANZIAMENTI SPECIALI	0.00	0.00	0.00	0.00	0.00	0.00	0.00	0.00	90'361.00	0.00	90'361.00
ACCREDITI INTERNI	29'980.00	0.00	0.00	160'830.00	0.00	0.00	0.00	8'995.00	0.00	0.00	199'805.00
<b>S P E S E</b>	<b>1'038'712.03</b>	<b>243'773.57</b>	<b>1'372'520.70</b>	<b>616'913.55</b>	<b>35'801.20</b>	<b>3'452'976.09</b>	<b>1'089'702.40</b>	<b>783'351.71</b>	<b>104'076.20</b>	<b>7'345'120.09</b>	<b>16'082'847.54</b>
IMPOSTE	0.00	0.00	0.00	0.00	0.00	0.00	0.00	0.00	0.00	4'400'268.97	4'400'268.97
REGALIE E CONCESSIONI	0.00	0.00	0.00	0.00	0.00	0.00	0.00	0.00	32'655.00	0.00	32'655.00
REDDITI DELLA SOSTANZA	0.00	0.00	0.00	2'900.00	0.00	0.00	101'459.30	246'453.30	0.00	37'016.00	387'828.60
RICAVI PER PRESTAZIONI, VENDITE, TASSE, DIRITTI, MULTE	179'636.40	36'227.75	5'694.90	162'017.70	2'000.00	0.00	3'1781.00	243'466.76	0.00	0.00	660'824.51
CONTRIBUTI SENZA FINE SPECIFICA	0.00	0.00	0.00	0.00	0.00	0.00	0.00	0.00	0.00	375.70	375.70
RIMBORSI DA ENTI PUBBLICI	0.00	0.00	0.00	0.00	0.00	3'127.40	0.00	0.00	0.00	0.00	3'127.40
CONTRIBUTI PER SPESE CORRENTI	0.00	953.40	91'197.85	20'000.00	0.00	0.00	0.00	0.00	95'718.00	0.00	207'869.25
PRELEVAMENTI DA FINANZIAMENTI SPECIALI	0.00	0.00	0.00	0.00	0.00	0.00	0.00	0.00	90'361.00	0.00	90'361.00
ACCREDITI INTERNI	0.00	0.00	0.00	0.00	0.00	0.00	199'805.00	0.00	0.00	0.00	199'805.00
<b>R I C A V I</b>	<b>179'636.40</b>	<b>37'181.15</b>	<b>96'892.75</b>	<b>184'917.70</b>	<b>2'000.00</b>	<b>3'127.40</b>	<b>333'045.30</b>	<b>489'920.06</b>	<b>218'734.00</b>	<b>4'437'660.67</b>	<b>5'983'115.43</b>
<b>MAGGIOR SPESA</b>	<b>859'075.63</b>	<b>206'592.42</b>	<b>1'275'627.95</b>	<b>431'895.85</b>	<b>33'801.20</b>	<b>3'449'648.69</b>	<b>756'657.10</b>	<b>283'431.65</b>	<b>-114'657.80</b>	<b>2'907'459.42</b>	<b>10'099'732.11</b>



CONSUNTIVO CLASSIFICAZIONE FUNZIONALE  
PER ANNO 2019

COMUNE DI CADEMPINO	
Data	27-07-2020
Pagina	17

Centro Costo	Descrizione	Spese	Ricavi	Saldo
<b>0</b>	<b>AMMINISTRAZIONE GENERALE</b>	<b>1'038'712.03</b>	<b>179'636.40</b>	<b>859'075.63</b>
<b>01</b>	<b>POTERE LEGISLATIVO ED ESECUTIVO</b>	<b>70'214.50</b>	<b>0.00</b>	<b>70'214.50</b>
011	Potere legislativo	14'743.13	0.00	14'743.13
012	Potere esecutivo	55'471.37	0.00	55'471.37
<b>02</b>	<b>AMMINISTRAZIONE GENERALE</b>	<b>744'604.58</b>	<b>61'361.45</b>	<b>683'243.13</b>
020	Amministrazione delle finanze e delle contribuzioni	11'346.84	7'594.10	3'752.74
029	Altre amministrazioni generali	733'257.74	53'767.35	679'490.39
<b>09</b>	<b>COMPITI NON RIPARTIBILI</b>	<b>223'892.95</b>	<b>118'274.95</b>	<b>105'618.00</b>
090	Compiti non ripartibili	223'892.95	118'274.95	105'618.00
<b>1</b>	<b>SICUREZZA PUBBLICA</b>	<b>243'773.57</b>	<b>37'181.15</b>	<b>206'592.42</b>
<b>10</b>	<b>PROTEZIONE GIURIDICA</b>	<b>36'195.60</b>	<b>27'021.15</b>	<b>9'174.45</b>
100	Registro fondiario, pesi e misure	12'233.55	7'436.15	4'797.40
101	Controllo abitanti	0.00	7'600.00	-7'600.00
103	Commissione tutoria regionale	23'098.15	0.00	23'098.15
109	Altri servizi giuridici	863.90	11'985.00	-11'121.10
<b>11</b>	<b>POLIZIA</b>	<b>151'440.00</b>	<b>10'160.00</b>	<b>141'280.00</b>
113	Corpo di polizia	151'440.00	10'160.00	141'280.00
<b>14</b>	<b>POLIZIA DEL FUOCO</b>	<b>18'695.00</b>	<b>0.00</b>	<b>18'695.00</b>
140	Polizia del fuoco	18'695.00	0.00	18'695.00
<b>15</b>	<b>DIFESA NAZIONALE MILITARE</b>	<b>3'668.55</b>	<b>0.00</b>	<b>3'668.55</b>
151	Istruzione militare	3'668.55	0.00	3'668.55
<b>16</b>	<b>DIFESA NAZIONALE CIVILE</b>	<b>33'774.42</b>	<b>0.00</b>	<b>33'774.42</b>
160	Protezione civile	33'774.42	0.00	33'774.42
<b>2</b>	<b>EDUCAZIONE</b>	<b>1'372'520.70</b>	<b>96'892.75</b>	<b>1'275'627.95</b>
<b>2X</b>	<b>DIVERSI - EDUCAZIONE</b>	<b>2'655.45</b>	<b>0.00</b>	<b>2'655.45</b>
2XX	Diversi - educazione	2'655.45	0.00	2'655.45
<b>20</b>	<b>SCUOLE DELL'INFANZIA</b>	<b>382'430.35</b>	<b>34'953.90</b>	<b>347'476.45</b>
200	Scuole dell'infanzia	382'430.35	34'953.90	347'476.45
<b>21</b>	<b>SCUOLE PUBBLICHE</b>	<b>987'434.90</b>	<b>61'938.85</b>	<b>925'496.05</b>
210	Scuole elementari	982'379.90	61'938.85	920'441.05
212	Scuole medie	5'055.00	0.00	5'055.00
<b>3</b>	<b>CULTURA E TEMPO LIBERO</b>	<b>616'813.55</b>	<b>184'917.70</b>	<b>431'895.85</b>
<b>30</b>	<b>PROMOZIONE CULTURALE</b>	<b>1'990.00</b>	<b>0.00</b>	<b>1'990.00</b>
302	Teatri e concerti	0.00	0.00	0.00
309	Altra promozione culturale	1'990.00	0.00	1'990.00
<b>31</b>	<b>MONUMENTI STORICI E PROTEZIONE PATRIMONIO ARCHITE</b>	<b>6'070.80</b>	<b>0.00</b>	<b>6'070.80</b>
310	Monumenti storici e protezione patrimonio architettonico	6'070.80	0.00	6'070.80
<b>33</b>	<b>PARCHI PUBBLICI E SENTIERI</b>	<b>135'728.60</b>	<b>0.00</b>	<b>135'728.60</b>
330	Parchi pubblici e sentieri	135'728.60	0.00	135'728.60
<b>34</b>	<b>SPORT</b>	<b>433'244.95</b>	<b>184'917.70</b>	<b>248'327.25</b>
340	Sport	433'244.95	184'917.70	248'327.25
<b>35</b>	<b>ALTRE ATTIVITA' DI TEMPO LIBERO</b>	<b>34'420.75</b>	<b>0.00</b>	<b>34'420.75</b>
350	Altre attività di tempo libero	34'420.75	0.00	34'420.75
<b>39</b>	<b>CULTO</b>	<b>5'358.45</b>	<b>0.00</b>	<b>5'358.45</b>
390	Culto	5'358.45	0.00	5'358.45



CONSUNTIVO CLASSIFICAZIONE FUNZIONALE  
PER ANNO 2019

COMUNE DI CADEMPINO	
Data	27-07-2020
Pagina	18

Centro Costo	Descrizione	Spese	Ricavi	Saldo
<b>4</b>	<b>SALUTE PUBBLICA</b>	<b>35'801.20</b>	<b>2'000.00</b>	<b>33'801.20</b>
46	SERVIZIO MEDICO SCOLASTICO	17'841.15	2'000.00	15'841.15
460	Servizio medico scolastico	17'841.15	2'000.00	15'841.15
49	ALTRI COMPITI PER LA SALUTE	17'960.05	0.00	17'960.05
490	Altri compiti per la salute	17'960.05	0.00	17'960.05
<b>5</b>	<b>PREVIDENZA SOCIALE</b>	<b>3'452'976.09</b>	<b>3'127.40</b>	<b>3'449'848.69</b>
5x	DIVERSI - PREVIDENZA SOCIALE	44'425.65	0.00	44'425.65
5xx	Diversi - Previdenza sociale	44'425.65	0.00	44'425.65
50	ASSIC.VECCHIAIA-SUPERSTITI E CONTR.COMUNALI A FOND	1'346'700.45	3'127.40	1'343'573.05
500	Assicurazione vecchiaia e superstiti	1'346'700.45	3'127.40	1'343'573.05
54	PROTEZIONE DELLA GIOVENTÙ	128'035.00	0.00	128'035.00
540	Protezione della gioventù	128'035.00	0.00	128'035.00
57	CASE PER ANZIANI	1'088'579.41	0.00	1'088'579.41
570	Case per anziani	1'088'579.41	0.00	1'088'579.41
58	ASSISTENZA	845'235.58	0.00	845'235.58
580	Assistenza agli anziani	745'254.16	0.00	745'254.16
581	Aiuto agli indigenti (assistenza)	97'681.42	0.00	97'681.42
589	Altre iniziative assistenziali	2'300.00	0.00	2'300.00
<b>6</b>	<b>TRAFFICO</b>	<b>1'089'702.40</b>	<b>333'045.30</b>	<b>756'657.10</b>
61	STRADE CANTONALI	536'203.60	0.00	536'203.60
610	Strade cantonali	536'203.60	0.00	536'203.60
62	STRADE COMUNALI	505'887.15	302'209.30	203'677.85
620	Rete stradale comunale	505'887.15	302'209.30	203'677.85
65	TRAFFICO REGIONALE	47'611.65	30'836.00	16'775.65
650	Ferrovie parivate	28'760.00	30'836.00	-2'076.00
651	Aziende del traffico locali	18'851.65	0.00	18'851.65
<b>7</b>	<b>PROTEZIONE DELL'AMBIENTE E SISTEMAZIONE DEL TERRIT</b>	<b>783'351.71</b>	<b>489'920.06</b>	<b>293'431.65</b>
7x	DIVERSI - PROTEZIONE DELL'AMBIENTE E SISTEMAZ. DEL TI	8'500.00	0.00	8'500.00
7xx	Diversi - Protezione dell'ambiente e sistemaz.del territorio	8'500.00	0.00	8'500.00
70	APPROVVIGIONAMENTO IDRICO	321'901.85	250'032.65	71'869.20
700	Approvvigionamento idrico	321'901.85	250'032.65	71'869.20
71	ELIMINAZIONE DELLE ACQUE LURIDE	133'363.81	84'285.70	49'078.11
710	Eliminazione delle acque luride	133'363.81	84'285.70	49'078.11
72	ELIMINAZIONE RIFIUTI	279'227.55	131'431.71	147'795.84
720	Eliminazione rifiuti	279'227.55	131'431.71	147'795.84
74	CIMITERO E SEPPELLIMENTO	8'995.00	5'170.00	3'825.00
740	Cimitero e seppellimento	8'995.00	5'170.00	3'825.00
78	ALTRA PROTEZIONE DELL'AMBIENTE	31'363.50	19'000.00	12'363.50
789	Altre immissioni	31'363.50	19'000.00	12'363.50
79	SISTEMAZIONE DEL TERRITORIO	0.00	0.00	0.00
790	Pianificazione del territorio	0.00	0.00	0.00



CONSUNTIVO CLASSIFICAZIONE FUNZIONALE  
PER ANNO 2019

COMUNE DI CADEMPINO

Data 27-07-2020

Pagina 19

Centro Costo	Descrizione	Spese	Ricavi	Saldo
8	<b>ECONOMIA PUBBLICA</b>	104'076.20	218'734.00	-114'657.80
83	<b>TURISMO</b>	430.05	0.00	430.05
830	Turismo	430.05	0.00	430.05
86	<b>ENERGIA</b>	103'646.15	218'734.00	-115'087.85
860	Elettricit�	103'646.15	218'734.00	-115'087.85
9	<b>FINANZE E IMPOSTE</b>	7'345'120.09	4'437'660.67	2'907'459.42
90	<b>IMPOSTE</b>	139'755.70	4'400'268.97	-4'260'513.27
900	Imposte	139'755.70	4'400'268.97	-4'260'513.27
92	<b>PEREQUAZIONE FINANZIARIA</b>	5'955'544.00	0.00	5'955'544.00
921	Cantone - Comuni	5'955'544.00	0.00	5'955'544.00
93	<b>PARTE ALLE ENTRATE DI ALTRI ENTI PUBBLICI</b>	0.00	375.70	-375.70
931	Parte comunale alle imposte cantonali	0.00	0.00	0.00
932	Parte comunale a patenti e regalie	0.00	375.70	-375.70
94	<b>GESTIONE DEL PATRIMONIO E DEI DEBITI</b>	167.39	37'016.00	-36'848.61
940	Interessi	167.39	37'016.00	-36'848.61
99	<b>SPESE NON RIPARTIBILI</b>	1'249'653.00	0.00	1'249'653.00
990	Spese non ripartibili	1'249'653.00	0.00	1'249'653.00
<b>La colonna Saldo = Spese - Ricavi</b>				
<b>Totale generale :</b>		<b>16'082'847.54</b>	<b>5'983'115.43</b>	<b>10'099'732.11</b>



CONSUNTIVO SECONDO LA CLASSIFICAZIONE ISTITUZIONALE  
PER L'ANNO 2019

COMUNE DI CADEMPINO	
Data	27-07-2020
Pagina	20

RICAPITOLAZIONE CONTO DI GESTIONE CORRENTE  
CONSUNTIVO 2019

DICASTERO	SPESE CORRENTI	14.24 %	RICAVI CORRENTI	1.03 %	SPESE CORRENTI	RICAVI CORRENTI
1 AMMINISTRAZIONE	851'798.68		61'361.45		833'430.00	35'000.00
2 EDUCAZIONE CULTURA E TEMPO LIBERO	2'171'700.85	36.30 %	400'085.40	6.69 %	2'159'805.00	415'900.00
3 SICUREZZA PUBBLICA	248'320.32	4.15 %	27'456.15	0.46 %	302'134.00	31'500.00
4 COSTRUZIONI	1'025'932.65	17.15 %	302'209.30	5.05 %	1'061'500.00	369'150.00
5 ATTIVITA' SOCIALI	3'163'762.29	52.88 %	5'127.40	0.09 %	3'430'156.00	9'000.00
6 AMBIENTE E SISTEMAZIONE TERRITORIO	830'963.36	13.89 %	520'756.06	8.70 %	950'800.00	576'500.00
7 ECONOMIA PUBBLICA	120'234.30	2.01 %	218'734.00	3.66 %	136'927.00	238'109.00
8 FINANZE E IMPOSTE	7'670'135.09	128.20 %	4'447'385.67	74.33 %	7'848'875.00	1'411'600.00
<b>TOTALI</b>	<b>16'082'847.54</b>	<b>268.80 %</b>	<b>5'983'115.43</b>	<b>100.00 %</b>	<b>16'723'627.00</b>	<b>3'086'759.00</b>

---

FABBISOGNO D'IMPOSTA 13'636'868.00

---

DISAVANZO D'ESERCIZIO 10'099'732.11 168.80 %

---

TOTALI A PAREGGIO 16'082'847.54 16'723'627.00 16'723'627.00

---





CONSUNTIVO SECONDO LA CLASSIFICAZIONE ISTITUZIONALE  
PER L'ANNO 2019

COMUNE DI CADEMPINO	
Data	27-07-2020
Pagina	21

RICAPITOLAZIONE CONTO DI GESTIONE CORRENTE  
PRIMA RICAPITOLAZIONE

	SPESE	%	RICAVI	%
<b>1 AMMINISTRAZIONE</b>				
110 Legislativo ed esecutivo	70'214.50	1.17	0.00	0.00
120 Amministrazione generale	781'584.18	13.06	61'361.45	1.03
<b>TOTALE PER DICASTERO</b>	<b>851'798.68</b>		<b>61'361.45</b>	
<i>Maggior spese</i>			<b>790'437.23</b>	
<b>2 EDUCAZIONE CULTURA E TEMPO LIBERO</b>				
200 Scuola dell'infanzia	382'430.35	6.39	34'953.90	0.58
210 Scuole pubbliche	990'090.35	16.55	61'938.85	1.04
220 Scuole speciali	0.00	0.00	0.00	0.00
230 Incoraggiamento alla cultura	1'740.00	0.03	0.00	0.00
240 Manutenz. monumenti, siti protetti, parchi pubblici, sentieri	141'799.40	2.37	0.00	0.00
250 Contributi a società e associazioni	38'400.00	0.64	0.00	0.00
260 Centroeventi attività sportive	91'146.50	1.52	20'000.00	0.33
270 Centroeventi attività ricreative	161'980.80	2.71	117'424.95	1.96
275 Palamondo	321'498.45	5.37	164'917.70	2.76
280 Altre attività di tempo libero (Padiglione)	37'256.55	0.62	850.00	0.01
290 Culto	5'358.45	0.09	0.00	0.00
<b>TOTALE PER DICASTERO</b>	<b>2'171'700.85</b>		<b>400'085.40</b>	
<i>Maggior spese</i>			<b>1'771'615.45</b>	
<b>3 SICUREZZA PUBBLICA</b>				
300 Protezione giuridica	36'195.60	0.60	17'296.15	0.29
310 Polizia	151'440.00	2.53	10'160.00	0.17
320 Polizia del fuoco	18'695.00	0.31	0.00	0.00
330 Militare	3'668.55	0.06	0.00	0.00
340 Protezione civile	38'321.17	0.64	0.00	0.00

**CONSUNTIVO SECONDO LA CLASSIFICAZIONE ISTITUZIONALE  
PER L'ANNO 2019**

<b>COMUNE DI CADEMPINO</b>	
Data	27-07-2020
Pagina	22

**RICAPITOLAZIONE CONTO DI GESTIONE CORRENTE  
PRIMA RICAPITOLAZIONE**

	<b>SPESA</b>	<b>%</b>	<b>RICAVI</b>	<b>%</b>
<b>TOTALE PER DICASTERO</b>	<b>248'320.32</b>		<b>27'456.15</b>	
<i>Maggior spese</i>			<b>220'864.17</b>	
<b>4 COSTRUZIONI</b>				
410 Strade cantonali	536'203.60	8.96	0.00	0.00
420 Strade comunali, posteggi, piazze	489'729.05	8.19	302'209.30	5.05
440 Altri compiti	0.00	0.00	0.00	0.00
<b>TOTALE PER DICASTERO</b>	<b>1'025'932.65</b>		<b>302'209.30</b>	
<i>Maggior spese</i>			<b>723'723.35</b>	
<b>5 ATTIVITA' SOCIALI</b>				
510 Protezione della gioventù	128'035.00	2.14	0.00	0.00
520 Servizio medico scolastico	17'841.15	0.30	2'000.00	0.03
530 Altre spese per la sanità	17'960.05	0.30	0.00	0.00
540 AVS/CM/AI/PC	980'853.95	16.39	3'127.40	0.05
550 Case per anziani	1'088'579.41	18.19	0.00	0.00
560 Assistenza	930'492.73	15.55	0.00	0.00
<b>TOTALE PER DICASTERO</b>	<b>3'163'762.29</b>		<b>5'127.40</b>	
<i>Maggior spese</i>			<b>3'158'634.89</b>	
<b>6 AMBIENTE E SISTEMAZIONE TERRITORIO</b>				
600 Approvvigionamento idrico	357'296.45	5.97	250'032.65	4.18
610 Protezione delle acque	97'969.21	1.64	84'285.70	1.41
620 Raccolta ed eliminazione rifiuti	279'227.55	4.67	131'431.71	2.20
630 Cimitero	8'995.00	0.15	5'170.00	0.09
650 Altra protezione dell'ambiente	87'475.15	1.46	49'836.00	0.83
660 Sistemazione del territorio	0.00	0.00	0.00	0.00



CONSUNTIVO SECONDO LA CLASSIFICAZIONE ISTITUZIONALE  
PER L'ANNO 2019

COMUNE DI CADEMPINO	
Data	27-07-2020
Pagina	23

RICAPITOLAZIONE CONTO DI GESTIONE CORRENTE  
PRIMA RICAPITOLAZIONE

	SPESE	%	RICAVI	%
<b>TOTALE PER DICASTERO</b>	<b>830'963.36</b>		<b>520'756.06</b>	
<i>Maggior spese</i>			<b>310'207.30</b>	
<b>7 ECONOMIA PUBBLICA</b>				
720 Turismo	430.05	0.01	0.00	0.00
750 Energia	119'804.25	2.00	218'734.00	3.66
<b>TOTALE PER DICASTERO</b>	<b>120'234.30</b>		<b>218'734.00</b>	
<i>Maggior ricavo</i>	<b>98'499.70</b>			
<b>8 FINANZE E IMPOSTE</b>				
800 Imposte	139'755.70	2.34	4'402'476.77	73.58
810 Compensazione finanziaria	5'955'544.00	99.54	0.00	0.00
820 Quota parte a risorse	0.00	0.00	10'100.70	0.17
830 Gestione sostanza e debiti	167.39	0.00	34'808.20	0.58
840 Ammortamenti	1'574'668.00	26.32	0.00	0.00
<b>TOTALE PER DICASTERO</b>	<b>7'670'135.09</b>		<b>4'447'385.67</b>	
<i>Maggior spese</i>			<b>3'222'749.42</b>	
<b>TOTALI</b>	<b>16'082'847.54</b>	<b>268.80 %</b>	<b>5'983'115.43</b>	<b>100.00 %</b>
<b>DISAVANZO D'ESERCIZIO</b>			<b>10'099'732.11</b>	<b>168.80 %</b>
<b>TOTALI A PAREGGIO</b>	<b>16'082'847.54</b>		<b>16'082'847.54</b>	



CONSUNTIVO SECONDO LA CLASSIFICAZIONE ISTITUZIONALE  
PER L'ANNO 2019

COMUNE DI CADEMPINO

Data 27-07-2020

Pagina 24

**Gestione Corrente**

**RICAPITOLAZIONE PER GENERE DI CONTO - RIASSUNTO**

	CONSUNTIVO 2019	PREVENTIVO 2019	CONSUNTIVO 2018
<b>3 SPESE</b>	<b>16'082'847.54</b>	<b>16'723'627.00</b>	<b>21'716'818.27</b>
30 SPESE PER IL PERSONALE	1'584'699.20	1'621'910.00	1'584'101.30
31 SPESE PER BENI E SERVIZI	1'759'024.42	1'716'630.00	1'558'500.54
32 INTERESSI PASSIVI	12'204.50	10'000.00	6'064.00
33 AMMORTAMENTI	1'292'480.70	1'620'775.00	4'889'328.10
35 RIMBORSI AD ENTI PUBBLICI	389'020.57	502'400.00	455'881.53
36 CONTRIBUTI PROPRI	10'751'321.10	10'934'035.00	12'919'028.80
37 RIVERSAMENTO CONTRIBUTI	3'931.05	9'000.00	970.00
38 VERSAMENTI A FINANZIAMENTI SPECIALI	90'361.00	102'727.00	103'584.00
39 ACCREDITI INTERNI	199'805.00	206'150.00	199'360.00
<b>4 RICAVI</b>	<b>5'983'115.43</b>	<b>3'086'759.00</b>	<b>22'818'383.76</b>
40 IMPOSTE	4'400'268.97	1'340'000.00	21'248'006.30
41 REGALIE E CONCESSIONI	32'655.00	32'655.00	32'655.00
42 REDDITI DELLA SOSTANZA	387'828.60	514'900.00	409'733.41
43 RICAVI PER PRESTAZIONI, VENDITE, TASSE, DIRITTI, MULTE	660'824.51	665'200.00	586'947.55
44 CONTRIBUTI SENZA FINE SPECIFICO	375.70	1'400.00	730.60
45 RIMBORSI DA ENTI PUBBLICI	3'127.40	3'000.00	3'087.40
46 CONTRIBUTI PER SPESE CORRENTI	207'869.25	212'727.00	234'279.50
47 CONTRIBUTI DA RIVERSARE	0.00	3'000.00	0.00
48 PRELEVAMENTI DA FINANZIAMENTI SPECIALI	90'361.00	107'727.00	103'584.00
49 ACCREDITI INTERNI	199'805.00	206'150.00	199'360.00



CONSUNTIVO SECONDO LA CLASSIFICAZIONE ISTITUZIONALE  
PER L'ANNO 2019

COMUNE DI CADEMPINO	
Data	27-07-2020
Pagina	25

RICAPITOLAZIONE PER GENERE DI CONTO

CONTO	%	DESCRIZIONE DEL CONTO	CONSUNTIVO 2019	PREVENTIVO 2019	CONSUNTIVO 2018
<b>3</b>	<b>100.00</b>	<b>S P E S E</b>	<b>16'082'847.54</b>	<b>16'723'627.00</b>	<b>21'716'818.27</b>
<b>30</b>	<b>9.85</b>	<b>SPESE PER IL PERSONALE</b>	<b>1'584'699.20</b>	<b>1'621'910.00</b>	<b>1'584'101.30</b>
300	0.50	Onorari ed indennità ad autorità, commissioni e magistrati	80'707.20	87'000.00	92'812.10
301	5.13	Stipendi ed indennità al personale amministrativo	825'435.25	831'500.00	836'745.90
302	1.16	Stipendi ed indennità ai docenti	186'844.80	190'000.00	181'465.20
303	0.57	Contributi AVS/AI/PG/AD	91'966.20	94'570.00	91'019.25
304	0.70	Contributi a casse pensioni e istituti di previdenza	113'243.30	112'500.00	112'745.45
305	0.16	Premi assicurazione infortuni e malattie	25'223.80	26'750.00	27'155.25
306	0.01	Abbigliamento di servizio, indennità di alloggio e pasti	871.05	4'000.00	648.15
308	1.62	Compensi a terzi per personale avventizio	260'307.60	271'590.00	239'944.90
309	0.00	Altre spese per il personale	100.00	4'000.00	1'565.10
<b>31</b>	<b>10.94</b>	<b>SPESE PER BENI E SERVIZI</b>	<b>1'759'024.42</b>	<b>1'716'630.00</b>	<b>1'558'500.54</b>
310	0.10	Materiale d'ufficio, materiale scolastico e stampati	16'145.40	34'130.00	16'222.25
311	0.51	Acquisto mobili, macchine, veicoli e attrezzature	82'000.65	99'000.00	62'970.60
312	1.90	Acqua, energia e combustibili	304'933.40	281'100.00	283'379.70
313	0.17	Materiale di consumo	26'932.05	32'000.00	26'828.05
314	2.49	Manutenzione stabili e strutture	400'830.60	296'500.00	213'837.35
315	1.30	Manutenzione mobili, macchine, veicoli e attrezzature	208'586.00	188'000.00	237'278.93
316	0.09	Locazioni, affitti noleggi e tasse d'utilizzazione	14'766.45	14'300.00	25'085.40
317	0.01	Rimborso spese	842.55	2'600.00	2'566.40
318	3.66	Servizi ed onorari	588'963.47	711'000.00	639'308.71
319	0.72	Altre spese per beni e servizi	115'023.85	58'000.00	51'023.15

**CONSUNTIVO SECONDO LA CLASSIFICAZIONE ISTITUZIONALE  
PER L'ANNO 2019**

<b>COMUNE DI CADEMPINO</b>	
Data	27-07-2020
Pagina	26

**RICAPITOLAZIONE PER GENERE DI CONTO**

<b>CONTO</b>	<b>%</b>	<b>DESCRIZIONE DEL CONTO</b>	<b>CONSUNTIVO 2019</b>	<b>PREVENTIVO 2019</b>	<b>CONSUNTIVO 2018</b>
<b>32</b>	<b>0.08</b>	<b>INTERESSI PASSIVI</b>	<b>12'204.50</b>	<b>10'000.00</b>	<b>6'064.00</b>
329	0.08	Altri interessi passivi	12'204.50	10'000.00	6'064.00
<b>33</b>	<b>8.04</b>	<b>AMMORTAMENTI</b>	<b>1'292'480.70</b>	<b>1'620'775.00</b>	<b>4'889'328.10</b>
330	0.27	Ammortamenti su beni patrimoniali	42'827.70	20'000.00	28'319.21
331	7.77	Ammortamenti su beni amministrativi (ammortamenti ordinari)	1'249'653.00	1'600'775.00	1'013'471.00
332	0.00	Ammortamenti su beni amministrativi (ammortamenti supplementari)	0.00	0.00	3'847'537.89
<b>35</b>	<b>2.42</b>	<b>RIMBORSI AD ENTI PUBBLICI</b>	<b>389'020.57</b>	<b>502'400.00</b>	<b>455'881.53</b>
351	0.49	Rimborsi al Cantone	79'514.90	87'000.00	78'782.40
352	1.92	Rimborsi a comuni e consorzi comunali	309'505.67	415'400.00	377'099.13
<b>36</b>	<b>66.85</b>	<b>CONTRIBUTI PROPRI</b>	<b>10'751'321.10</b>	<b>10'934'035.00</b>	<b>12'919'028.80</b>
361	47.10	Contributi al Cantone	7'575'542.62	7'524'900.00	10'221'879.49
362	5.82	Contributi a comuni e consorzi comunali	936'592.22	1'174'300.00	773'338.00
365	7.50	Contributi a istituzioni private	1'206'457.75	1'260'170.00	977'548.64
366	5.89	Contributi ad economie private	948'005.01	973'665.00	946'097.97
367	0.53	Contributi all'estero	84'723.50	1'000.00	164.70
<b>37</b>	<b>0.02</b>	<b>RIVERSAMENTO CONTRIBUTI</b>	<b>3'931.05</b>	<b>9'000.00</b>	<b>970.00</b>
371	0.00	Riversamento contributi al Cantone	790.00	1'000.00	970.00
376	0.02	Riversamento contributi ad economie private	3'141.05	8'000.00	0.00



**CONSUNTIVO SECONDO LA CLASSIFICAZIONE ISTITUZIONALE  
PER L'ANNO 2019**

<b>COMUNE DI CADEMPINO</b>	
Data	27-07-2020
Pagina	27

**RICAPITOLAZIONE PER GENERE DI CONTO**

<b>CONTO</b>	<b>%</b>	<b>DESCRIZIONE DEL CONTO</b>	<b>CONSUNTIVO 2019</b>	<b>PREVENTIVO 2019</b>	<b>CONSUNTIVO 2018</b>
<b>38</b>	<b>0.56</b>	<b>VERSAMENTI A FINANZIAMENTI SPECIALI</b>	<b>90'361.00</b>	<b>102'727.00</b>	<b>103'584.00</b>
385	0.56	Riversamento al FER	90'361.00	102'727.00	103'584.00
<b>39</b>	<b>1.24</b>	<b>ACCREDITI INTERNI</b>	<b>199'805.00</b>	<b>206'150.00</b>	<b>199'360.00</b>
390	1.24	Addebiti interni	199'805.00	206'150.00	199'360.00



**CONSUNTIVO SECONDO LA CLASSIFICAZIONE ISTITUZIONALE  
PER L'ANNO 2019**

<b>COMUNE DI CADEMPINO</b>	
Data	27-07-2020
Pagina	28

**RICAPITOLAZIONE PER GENERE DI CONTO**

<b>CONTO</b>	<b>%</b>	<b>DESCRIZIONE DEL CONTO</b>	<b>CONSUNTIVO 2019</b>	<b>PREVENTIVO 2019</b>	<b>CONSUNTIVO 2018</b>
<b>4</b>	<b>100.00</b>	<b>R I C A V I</b>	<b>5'983'115.43</b>	<b>3'086'759.00</b>	<b>22'218'383.76</b>
<b>40</b>	<b>73.54</b>	<b>IMPOSTE</b>	<b>4'400'268.97</b>	<b>1'340'000.00</b>	<b>21'248'006.30</b>
400	71.92	Imposte sul reddito e sulla sostanza	4'303'008.57	800'000.00	3'286'416.90
401	-3.80	Imposte sull'utile e sul capitale	-227'391.00	500'000.00	17'621'227.50
402	4.13	Imposte immobiliari	247'375.00	0.00	247'375.00
403	1.29	Imposta speciale sul reddito e sulla sostanza	77'276.40	40'000.00	92'986.90
<b>41</b>	<b>0.55</b>	<b>REGALIE E CONCESSIONI</b>	<b>32'655.00</b>	<b>32'655.00</b>	<b>32'655.00</b>
410	0.55	Regalie e concessioni	32'655.00	32'655.00	32'655.00
<b>42</b>	<b>6.48</b>	<b>REDDITI DELLA SOSTANZA</b>	<b>387'828.60</b>	<b>514'900.00</b>	<b>409'733.41</b>
420	0.57	Interessi da banche	34'011.65	45'000.00	161'826.81
421	0.05	Crediti	3'004.35	16'000.00	19'572.35
427	1.74	Redditi immobiliari dei beni amministrativi	104'359.30	163'900.00	93'871.85
429	4.12	Altri redditi della sostanza	246'453.30	290'000.00	134'462.40
<b>43</b>	<b>11.04</b>	<b>RICAVI PER PRESTAZIONI, VENDITE, TASSE, DIRITTI, MULTE</b>	<b>660'824.51</b>	<b>665'200.00</b>	<b>586'947.55</b>
431	1.44	Tasse per servizi amministrativi	85'921.70	57'500.00	78'922.00
432	0.07	Ricavi per refezione	4'034.00	14'200.00	4'080.00
433	0.02	Tasse scolastiche	1'200.00	1'200.00	1'800.00
434	8.90	Altre tasse d'utilizzazione e servizi	532'327.71	546'200.00	446'111.95
435	0.16	Vendite	9'360.10	11'000.00	8'545.30
436	0.23	Rimborsi	13'698.65	15'000.00	18'499.30





CONSUNTIVO SECONDO LA CLASSIFICAZIONE ISTITUZIONALE  
PER L'ANNO 2019

COMUNE DI CADEMPINO	
Data	27-07-2020
Pagina	29

RICAPITOLAZIONE PER GENERE DI CONTO

CONTO	%	DESCRIZIONE DEL CONTO	CONSUNTIVO 2019	PREVENTIVO 2019	CONSUNTIVO 2018
437	0.17	Multe	10'260.00	16'000.00	21'290.00
439	0.07	Altri ricavi per prestazioni e vendite	4'022.35	4'100.00	7'699.00
<b>44</b>	<b>0.01</b>	<b>CONTRIBUTI SENZA FINE SPECIFICO</b>	<b>375.70</b>	<b>1'400.00</b>	<b>730.60</b>
441	0.01	Partecipazione alle entrate del Cantone	375.70	1'400.00	730.60
<b>45</b>	<b>0.05</b>	<b>RIMBORSI DA ENTI PUBBLICI</b>	<b>3'127.40</b>	<b>3'000.00</b>	<b>3'087.40</b>
451	0.05	Rimborsi dal Cantone	3'127.40	3'000.00	3'087.40
<b>46</b>	<b>3.47</b>	<b>CONTRIBUTI PER SPESE CORRENTI</b>	<b>207'869.25</b>	<b>212'727.00</b>	<b>234'279.50</b>
461	3.14	Contributi dal Cantone per spese correnti	187'869.25	192'727.00	214'279.50
462	0.33	Contributi da enti pubblici	20'000.00	20'000.00	20'000.00
<b>47</b>	<b>0.00</b>	<b>CONTRIBUTI DA RIVERSARE</b>	<b>0.00</b>	<b>3'000.00</b>	<b>0.00</b>
471	0.00	Contributi dal cantone da riversare	0.00	3'000.00	0.00
<b>48</b>	<b>1.51</b>	<b>PRELEVAMENTI DA FINANZIAMENTI SPECIALI</b>	<b>90'361.00</b>	<b>107'727.00</b>	<b>103'584.00</b>
480	0.00	Accantonamento per la manutenzione straordinaria delle canalizzazioni	0.00	5'000.00	0.00
485	1.51	Prelevamento dal FER	90'361.00	102'727.00	103'584.00
<b>49</b>	<b>3.34</b>	<b>ACCREDITI INTERNI</b>	<b>199'805.00</b>	<b>206'150.00</b>	<b>199'360.00</b>
490	3.34	Accrediti interni	199'805.00	206'150.00	199'360.00



CONSUNTIVO SECONDO LA CLASSIFICAZIONE ISTITUZIONALE  
PER L'ANNO 2019

COMUNE DI CADEMPINO	
Data	27-07-2020
Pagina	30

1	AMMINISTRAZIONE	CONSUNTIVO 2019		PREVENTIVO 2019	CONSUNTIVO 2018
		SPESE	RICAVI		
110	Legislativo ed esecutivo				
3	<b>S P E S E</b>				
300.001	Onorario Sindaco	9'000.00		9'000.00	10'000.00
300.002	Onorario Municipali e supplenti	22'950.00		23'000.00	25'500.00
300.003	Indennità Municipali, Commissioni, Delegazioni	29'486.25		38'000.00	35'647.50
303.001	Contributi AVS/AD/AI	5'262.25		4'000.00	5'807.20
319.001	Altre spese diverse	3'516.00		5'000.00	2'795.00
	<b>TOTALE RICAVI</b>		<b>0.00</b>	<b>0.00</b>	<b>0.00</b>
	<b>TOTALE SPESE</b>	<b>70'214.50</b>		<b>79'000.00</b>	<b>79'749.70</b>
	<b>SALDO</b>		<b>70'214.50</b>	<b>79'000.00</b>	<b>79'749.70</b>



CONSUNTIVO SECONDO LA CLASSIFICAZIONE ISTITUZIONALE  
PER L'ANNO 2019

COMUNE DI CADEMPINO	
Data	27-07-2020
Pagina	31

1	AMMINISTRAZIONE	CONSUNTIVO 2019		PREVENTIVO 2019	CONSUNTIVO 2018
		SPESE	RICAVI		
120	Amministrazione generale				
3	S P E S E				
301.001	Stipendi personale nominato	323'012.10		320'000.00	333'137.90
301.002	Stipendi personale ausiliario	12'688.95		15'000.00	3'613.90
301.008	Indennità varie	613.45		1'000.00	380.30
301.009	Indennità per votazioni	750.00		1'000.00	750.00
303.001	Contributi AVS/AD/AI	26'981.25		30'000.00	25'342.75
304.001	Contributi CP dipendenti	43'445.30		45'000.00	39'110.90
305.001	Premi infortuni e malattia	5'881.15		7'000.00	6'329.00
308.002	Ufficio tecnico	80'957.95		70'000.00	67'312.50
309.001	Costi di formazione	100.00		3'000.00	1'565.10
309.002	Altri costi del personale	0.00		1'000.00	0.00
310.001	Abbonamenti, giornali, riviste	1'097.00		2'000.00	721.00
310.002	Abbonamento Foglio Ufficiale	130.00		130.00	130.00
310.003	Inserzioni	1'389.30		3'000.00	1'591.95
310.004	Materiale di cancelleria	6'509.30		20'000.00	6'779.30
311.001	Acquisto mobili, macchine, attrezzatura	19'177.05		15'000.00	808.45
312.001	Spese riscaldamento stabile	6'857.00		5'000.00	3'932.80
312.002	Illuminazione stabile e energia elettrica	23'453.45		8'000.00	6'541.55
312.004	Consumo acqua potabile	333.65		0.00	0.00
314.001	Manutenzione stabile	4'098.00		1'000.00	0.00
315.001	Manutenzione mobili, macchine, attrezzatura	16'094.35		15'000.00	11'204.30
315.002	Manutenzione e assistenza EDP	37'527.25		50'000.00	36'758.85
316.002	Costi leasing e noleggio	5'260.20		5'000.00	4'510.20
317.001	Indennità trasferte varie	647.80		500.00	994.00
318.001	Spese postali e telefoniche	22'989.99		17'000.00	19'906.55
318.002	Tasse c.c.p.	3'217.89		5'000.00	3'672.40
318.003	Assicurazione RC Comune	4'020.90		5'000.00	4'360.60

**CONSUNTIVO SECONDO LA CLASSIFICAZIONE ISTITUZIONALE  
PER L'ANNO 2019**

1	AMMINISTRAZIONE	CONSUNTIVO 2019		PREVENTIVO 2019	CONSUNTIVO 2018
		SPESE	RICAVI		
<b>120</b>	<b>Amministrazione generale</b>				
<b>3</b>	<b>S P E S E</b>				
318.004	Assicurazione e tasse	12'851.80		20'000.00	4'532.95
318.005	Spese pulizia stabile	2'588.60		1'000.00	0.00
318.006	Spese esecutive e incasso	8'128.95		7'000.00	8'230.15
318.007	Consulenze e perizie	3'468.90		15'000.00	3'351.80
318.008	Spese legali e notariali	868.30		20'000.00	4'052.75
318.012	Spese di rappresentanza	0.00		1'000.00	0.00
318.013	Manifestazioni diverse	10'893.90		13'000.00	10'088.95
318.030	Revisione contabile	6'219.65		7'000.00	6'219.65
318.035	Spese cantonali esami domande costruzione	19'398.65		5'000.00	20'395.57
318.039	Tassa di giudizio	1'000.00		2'000.00	600.00
319.001	Altre spese diverse	54'998.85		5'000.00	27'058.70
361.015	Partecipazione spesa progetto "Ticino 2020"	880.00		1'800.00	501.00
365.001	Tasse e contributi diversi	13'053.30		12'000.00	8'281.25
<b>4</b>	<b>RICAVI</b>				
431.001	Tasse per servizi amministrativi		4'600.85	7'000.00	5'830.00
431.002	Tasse per licenze edilizie		37'836.10	10'000.00	33'102.10
431.003	Tasse varie		2'788.75	5'000.00	3'789.90
436.002	Recuperi infortuni e malattia		4'698.65	1'000.00	0.00
436.008	Recupero spese di esecuzione		7'594.10	8'000.00	8'001.90
437.001	Contravvenzioni		100.00	1'000.00	400.00
439.001	Ricavi diversi		3'743.00	3'000.00	7'699.00
	<b>TOTALE RICAVI</b>		<b>61'361.45</b>	<b>35'000.00</b>	<b>58'822.90</b>
	<b>TOTALE SPESE</b>	<b>781'584.18</b>		<b>754'430.00</b>	<b>672'767.07</b>
	<b>SALDO</b>		<b>720'222.73</b>	<b>719'430.00</b>	<b>613'944.17</b>



CONSUNTIVO SECONDO LA CLASSIFICAZIONE ISTITUZIONALE  
PER L'ANNO 2019

COMUNE DI CADEMPINO	
Data	27-07-2020
Pagina	33

2	EDUCAZIONE CULTURA E TEMPO LIBERO	CONSUNTIVO 2019		PREVENTIVO 2019	CONSUNTIVO 2018
		SPESE	RICAVI		
200	Scuola dell'infanzia				
3	<b>S P E S E</b>				
301.002	Stipendi personale ausiliario	76'652.05		70'000.00	81'327.70
302.001	Stipendi docenti	186'844.80		190'000.00	181'465.20
303.001	Contributi AVS/AD/Al	23'537.45		23'000.00	22'669.45
304.001	Contributi CP dipendenti	29'766.60		26'000.00	28'907.60
305.001	Premi infortuni e malattia	6'119.90		6'000.00	6'979.45
310.005	Materiale scolastico e didattico	7'000.00		7'000.00	7'000.00
311.001	Acquisto mobili, macchine, attrezzatura	11'224.95		10'000.00	2'291.15
312.001	Spese riscaldamento stabile	6'337.40		7'000.00	5'856.30
312.002	Illuminazione stabile e energia elettrica	2'479.50		3'000.00	3'271.80
312.004	Consumo acqua potabile	555.55		600.00	332.85
313.002	Spese di refezione	19'547.50		23'000.00	19'505.90
314.001	Manutenzione stabile e parco	140.00		7'000.00	140.00
315.001	Manutenzione mobili, macchine, attrezzatura	3'681.55		10'000.00	6'125.50
316.002	Costi leasing e noleggio	775.20		1'000.00	775.20
317.001	Indennità trasferite varie	0.00		100.00	0.00
317.002	Spese per attività culturali e passeggiate	194.75		2'000.00	1'572.40
318.001	Spese postali e telefoniche	1'686.60		1'300.00	1'236.60
318.004	Assicurazione e tasse	3'240.75		3'500.00	3'476.50
318.005	Spese pulizia stabile	1'406.55		5'000.00	2'754.35
319.001	Altre spese diverse	39.25		1'000.00	264.40
352.001	Costi frequenza scuole in altri comuni	1'200.00		1'800.00	600.00
4	<b>RICAVI</b>				
432.000	Tassa per refezione		2'114.00	11'000.00	0.00
432.001	Contributo pasti		1'920.00	3'200.00	4'080.00



CONSUNTIVO SECONDO LA CLASSIFICAZIONE ISTITUZIONALE  
PER L'ANNO 2019

COMUNE DI CADEMPINO

Data 27-07-2020

Pagina 34

2	EDUCAZIONE CULTURA E TEMPO LIBERO	CONSUNTIVO 2019		PREVENTIVO 2019	CONSUNTIVO 2018
		SPESE	RICAVI		
200	Scuola dell'infanzia				
4	<b>RICAVI</b>				
433.000	Tasse scolastiche bambini altri Comuni	1'200.00		1'200.00	1'800.00
436.001	Recuperi IPG	0.00		1'000.00	403.75
436.002	Recuperi infortuni e malattia	460.90		1'000.00	6'969.65
439.001	Ricavi diversi	0.00		100.00	0.00
461.001	Sussidio cantonale stipendio docenti	29'259.00		28'000.00	28'623.00
	<b>TOTALE RICAVI</b>	<b>34'953.90</b>		<b>45'500.00</b>	<b>41'876.40</b>
	<b>TOTALE SPESE</b>	<b>382'430.35</b>		<b>398'300.00</b>	<b>376'552.35</b>
	<b>SALDO</b>		<b>347'476.45</b>	<b>352'800.00</b>	<b>334'675.95</b>



CONSUNTIVO SECONDO LA CLASSIFICAZIONE ISTITUZIONALE  
PER L'ANNO 2019

COMUNE DI CADEMPINO	
Data	27-07-2020
Pagina	35

2	EDUCAZIONE CULTURA E TEMPO LIBERO	CONSUNTIVO 2019		PREVENTIVO 2019	CONSUNTIVO 2018
		SPESE	RICAVI		
210	Scuole pubbliche				
3	S P E S E				
314.001	Manutenzione stabile	55'798.65		0.00	0.00
318.014	Trasporto allievi scuole elem.	54'352.00		45'000.00	54'352.00
318.015	Contributo trasporto pubblico	35'932.25		34'000.00	44'065.90
319.001	Altre spese diverse	5'483.00		8'000.00	5'283.00
352.001	Costi frequenza scuole in altri comuni	540.00		600.00	120.00
366.001	Contributo scuola media	5'055.00		8'000.00	4'425.00
366.006	Contributi colonie	2'655.45		2'000.00	1'562.80
366.011	Partecipazione spese scuola elementare	830'274.00		812'665.00	786'129.00
4	R I C A V I				
461.001	Sussidio cantonale stipendio docenti		61'938.85	61'000.00	60'826.00
	TOTALE RICAVI		61'938.85	61'000.00	60'826.00
	TOTALE SPESE	990'090.35		910'265.00	895'937.70
	SALDO		928'151.50	849'265.00	835'111.70

**CONSUNTIVO SECONDO LA CLASSIFICAZIONE ISTITUZIONALE  
PER L'ANNO 2019**

	CONSUNTIVO 2019		PREVENTIVO 2019	CONSUNTIVO 2018
	SPESE	RICAVI		
<b>2</b>	<b>EDUCAZIONE CULTURA E TEMPO LIBERO</b>			
<b>220</b>	<b>Scuole speciali</b>			
<b>3</b>	<b>S P E S E</b>			
361.001	Contributi a scuole speciali	0.00	2'000.00	120.00
	<b>TOTALE RICAVI</b>	<b>0.00</b>	<b>0.00</b>	<b>0.00</b>
	<b>TOTALE SPESE</b>	<b>0.00</b>	<b>2'000.00</b>	<b>120.00</b>
	<b>SALDO</b>	<b>0.00</b>	<b>2'000.00</b>	<b>120.00</b>





**CONSUNTIVO SECONDO LA CLASSIFICAZIONE ISTITUZIONALE  
PER L'ANNO 2019**

**COMUNE DI CADEMPINO**

Data 27-07-2020

Pagina 37

	CONSUNTIVO 2019		PREVENTIVO 2019	CONSUNTIVO 2018
	SPESE	RICAVI		
<b>2</b>	<b>EDUCAZIONE CULTURA E TEMPO LIBERO</b>			
<b>230</b>	<b>Incoraggiamento alla cultura</b>			
<b>3</b>	<b>S P E S E</b>			
318.013	Manifestazioni diverse	1'740.00	5'000.00	2'966.00
	<b>TOTALE RICAVI</b>	<b>0.00</b>	<b>0.00</b>	<b>0.00</b>
	<b>TOTALE SPESE</b>	<b>1'740.00</b>	<b>5'000.00</b>	<b>2'966.00</b>
	<b>SALDO</b>	<b>1'740.00</b>	<b>5'000.00</b>	<b>2'966.00</b>



CONSUNTIVO SECONDO LA CLASSIFICAZIONE ISTITUZIONALE  
PER L'ANNO 2019

COMUNE DI CADEMPINO	
Data	27-07-2020
Pagina	38

2	EDUCAZIONE CULTURA E TEMPO LIBERO	CONSUNTIVO 2019		PREVENTIVO 2019	CONSUNTIVO 2018
		SPESE	RICAVI		
240	Manutenz. monumenti,siti protetti, parchi pubblici,sentieri				
3	<b>S P E S E</b>				
301.002	Stipendi personale ausiliario	4'042.50		5'000.00	4'483.50
303.001	Contributi AVS/AD/AI	355.60		450.00	396.00
305.001	Premi infortuni e malattia	116.00		150.00	138.25
314.001	Manutenzione stabile	6'070.80		5'000.00	0.00
314.008	Manutenz. parchi pubblici, giardini e sentieri	40'992.50		10'000.00	15'471.25
390.001	Addebito interno spese personale	90'222.00		93'000.00	89'935.00
	<b>TOTALE RICAVI</b>		<b>0.00</b>	<b>0.00</b>	<b>0.00</b>
	<b>TOTALE SPESE</b>	<b>141'799.40</b>		<b>113'600.00</b>	<b>110'424.00</b>
	<b>SALDO</b>		<b>141'799.40</b>	<b>113'600.00</b>	<b>110'424.00</b>



**CONSUNTIVO SECONDO LA CLASSIFICAZIONE ISTITUZIONALE  
PER L'ANNO 2019**

<b>COMUNE DI CADEMPINO</b>	
Data	27-07-2020
Pagina	39

2	EDUCAZIONE CULTURA E TEMPO LIBERO	CONSUNTIVO 2019		PREVENTIVO 2019	CONSUNTIVO 2018
		SPESE	RICAVI		
<b>250</b>	<b>Contributi a società e associazioni</b>				
<b>3</b>	<b>S P E S E</b>				
365.003	Contributo Vedeggio calcio	1'800.00		1'800.00	2'000.00
365.004	Contributo Raggruppamento San Zeno	4'500.00		4'500.00	5'000.00
365.005	Contrib. Soc. atletica capriasca	900.00		900.00	1'000.00
365.006	Contr. inline hockey Sayaluca	6'500.00		4'500.00	5'000.00
365.007	Contributo circolo cultura	300.00		300.00	500.00
365.009	Contr. Assoc. Esploratori	2'250.00		2'250.00	2'500.00
365.010	Contributo filarmonica MV	1'800.00		1'800.00	2'000.00
365.012	Contr. Soc. tirat. del Gaggio	300.00		300.00	500.00
365.013	Contributo Corale canterin	1'800.00		1'800.00	2'000.00
365.020	Contributo Soc. Bocciofla La Gerla	450.00		450.00	500.00
365.021	Contr. Soc. Protezione animali	300.00		300.00	500.00
365.022	Contributo Sezione seniori Vedeggio calcio	900.00		900.00	1'000.00
365.023	Contributo TC Les Amis	3'000.00		3'000.00	3'800.00
365.024	Contr. Assoc. sport., ric. e cult. dei dipendenti e autorità di Cadempino	1'800.00		1'800.00	2'000.00
365.025	Contributo Gruppo ginnastica	1'800.00		1'800.00	2'000.00
365.027	Contributo Basket club Vedeggio	450.00		450.00	500.00
365.028	Contributo Gruppo Seniores	2'700.00		2'700.00	3'000.00
365.032	Contributo Orchestra Svizzera Italiana	5'000.00		1'000.00	5'000.00
365.034	Contributo Gruppo Orientisti Lugano	200.00		200.00	300.00
365.035	Contributo SFG - Taverne	500.00		270.00	300.00
365.036	Contributo Jujitsu	450.00		450.00	500.00
365.037	Volley Lugano - Scuola Pallavolo Vedeggio	450.00		450.00	500.00
365.038	Contributo TEPSI	0.00		0.00	500.00
365.039	Contributo VAL Video Amatori Lamone-Cadempino	250.00		250.00	500.00



CONSUNTIVO SECONDO LA CLASSIFICAZIONE ISTITUZIONALE  
PER L'ANNO 2019

COMUNE DI CADEMPINO

Data 27-07-2020

Pagina 40

	CONSUNTIVO 2019		PREVENTIVO 2019	CONSUNTIVO 2018
	SPESE	RICAVI		
<b>2</b>	<b>EDUCAZIONE CULTURA E TEMPO LIBERO</b>			
<b>250</b>	<b>Contributi a società e associazioni</b>			
	TOTALE RICAVI	0.00	0.00	0.00
	TOTALE SPESE	38'400.00	32'170.00	41'400.00
	SALDO	38'400.00	32'170.00	41'400.00



**CONSUNTIVO SECONDO LA CLASSIFICAZIONE ISTITUZIONALE  
PER L'ANNO 2019**

**COMUNE DI CADEMPINO**

Data 27-07-2020

Pagina 41

2	EDUCAZIONE CULTURA E TEMPO LIBERO	2019		PREVENTIVO 2019	CONSUNTIVO 2018
		SPESA	RICAVI		
260	<b>Centroeventi attività sportive</b>				
3	<b>S P E S E</b>				
311.001	Acquisto mobili, macchine, attrezzatura	2'913.60		10'000.00	6'088.50
312.001	Spese riscaldamento stabile	4'064.50		4'500.00	3'486.85
312.002	Illuminazione stabile e energia elettrica e campi	5'845.35		6'000.00	7'046.70
312.004	Consumo acqua potabile	9'463.00		7'000.00	5'246.40
313.001	Costi carburante	0.00		1'000.00	0.00
313.004	Materiale per pulizia	0.00		1'000.00	0.00
314.001	Manutenzione stabile	351.40		3'000.00	85.30
315.001	Manutenzione mobili, macchine, attrezzatura	5'227.05		10'000.00	60'768.60
318.004	Assicurazione e tasse	3'985.90		5'000.00	3'985.90
318.005	Spese pulizia stabile	0.00		2'000.00	0.00
318.010	Manutenzione campi	14'226.70		37'000.00	26'714.85
319.001	Altre spese diverse	0.00		1'000.00	0.00
390.001	Addebito interno spese personale	45'069.00		46'500.00	44'968.00
4	<b>R I C A V I</b>				
434.008	Tasse occupazione		0.00	5'000.00	1'400.00
462.000	Partecipazione Comune Lamone gestione centro sportivo		20'000.00	20'000.00	20'000.00
	<b>TOTALE RICAVI</b>		<b>20'000.00</b>	<b>25'000.00</b>	<b>21'400.00</b>
	<b>TOTALE SPESE</b>	<b>91'146.50</b>		<b>134'000.00</b>	<b>158'391.10</b>
	<b>SALDO</b>		<b>71'146.50</b>	<b>109'000.00</b>	<b>136'991.10</b>

**CONSUNTIVO SECONDO LA CLASSIFICAZIONE ISTITUZIONALE  
PER L'ANNO 2019**

2	EDUCAZIONE CULTURA E TEMPO LIBERO	CONSUNTIVO 2019		PREVENTIVO 2019	CONSUNTIVO 2018
		SPESE	RICAVI		
<b>270</b>	<b>Centroeventi attività ricreative</b>				
<b>3</b>	<b>S P E S E</b>				
301.001	Stipendi personale nominato	38'437.00		38'000.00	36'818.60
301.002	Stipendi personale ausiliario	514.55		5'000.00	575.80
301.008	Indennità varie	3'011.75		3'500.00	3'198.90
303.001	Contributi AVS/AD/AI	3'645.75		4'100.00	4'941.65
304.001	Contributi CP dipendenti	4'443.60		4'500.00	6'531.60
305.001	Premi infortuni e malattia	762.20		1'000.00	773.05
310.004	Materiale di cancelleria	19.80		1'000.00	0.00
311.001	Acquisto mobili, macchine, attrezzatura	2'670.65		15'000.00	15'370.50
312.001	Spese riscaldamento stabile	6'013.60		7'000.00	5'754.10
312.002	Illuminazione stabile e energia elettrica	8'762.40		10'000.00	8'946.00
312.004	Consumo acqua potabile	3'078.70		2'000.00	1'452.25
312.005	Consumo gas	1'502.00		2'000.00	1'497.20
313.003	Materiale consumo alimenti Bar	375.50		2'000.00	841.10
314.001	Manutenzione stabile	647.55		10'000.00	6'827.85
315.001	Manutenzione mobili, macchine, attrezzatura	42'265.55		35'000.00	34'129.65
318.001	Spese postali e telefoniche	1'576.65		2'500.00	1'372.10
318.004	Assicurazione e tasse	12'658.90		13'000.00	11'190.90
318.005	Spese pulizia stabile	1'614.65		3'000.00	1'389.75
318.010	Manutenzione campi	0.00		0.00	88.80
319.001	Altre spese diverse	0.00		5'000.00	0.00
390.001	Addebito interno spese personale	29'980.00		31'000.00	29'980.00
<b>4</b>	<b>RICAVI</b>				
434.008	Tasse occupazione		114'841.10	110'000.00	99'816.85
434.009	Tasse per pulizie		110.00	4'000.00	720.00
435.003	Vendita materiale consumo alimenti Bar		2'473.85	3'000.00	3'078.15
436.002	Recuperi infortuni e malattia		0.00	1'000.00	0.00



**CONSUNTIVO SECONDO LA CLASSIFICAZIONE ISTITUZIONALE  
PER L'ANNO 2019**

<b>COMUNE DI CADEMPINO</b>	
Data	27-07-2020
Pagina	43

2	EDUCAZIONE CULTURA E TEMPO LIBERO	CONSUNTIVO 2019		PREVENTIVO 2019	CONSUNTIVO 2018
		SPESE	RICAVI		
270	Centroeventi attività ricreative		117'424.95	118'000.00	103'615.00
	TOTALE RICAVI	161'980.80		194'600.00	171'679.80
	TOTALE SPESE		44'555.85	76'600.00	68'064.80
	SALDO				



CONSUNTIVO SECONDO LA CLASSIFICAZIONE ISTITUZIONALE  
PER L'ANNO 2019

COMUNE DI CADEMPINO	
Data	27-07-2020
Pagina	44

2	EDUCAZIONE CULTURA E TEMPO LIBERO	CONSUNTIVO 2019		PREVENTIVO 2019	CONSUNTIVO 2018
		SPESE	RICAVI		
<b>275</b>	<b>Palamondo</b>				
<b>3</b>	<b>S P E S E</b>				
301.001	Stipendi personale nominato	38'437.00		38'000.00	36'818.60
301.002	Stipendi personale ausiliario	74'353.45		76'000.00	77'289.85
301.008	Indennità varie	207.05		1'000.00	80.45
303.001	Contributi AVS/AD/AI	10'777.00		10'000.00	10'564.45
304.001	Contributi CP dipendenti	10'768.80		11'000.00	13'264.75
305.001	Premi infortuni e malattia	3'689.55		3'500.00	3'622.25
310.004	Materiale di cancelleria	0.00		1'000.00	0.00
311.001	Acquisto mobili, macchine, attrezzatura	9'675.65		10'000.00	3'811.45
312.001	Spese riscaldamento stabile	26'196.90		25'000.00	19'867.95
312.002	Illuminazione stabile e energia elettrica	32'326.15		40'000.00	34'159.10
312.004	Consumo acqua potabile	904.25		1'000.00	629.70
314.001	Manufunzione stabile	20'439.15		20'000.00	170.00
315.001	Manutenzione mobili, macchine, attrezzatura	55'600.05		30'000.00	38'260.75
318.001	Spese postali e telefoniche	1'847.25		3'000.00	3'086.55
318.004	Assicurazione e tasse	6'834.40		7'000.00	6'949.40
318.005	Spese pulizia stabile	3'902.80		10'000.00	8'859.75
319.001	Altre spese diverse	0.00		5'000.00	0.00
390.001	Addebito interno spese personale	25'539.00		26'350.00	25'482.00
<b>4</b>	<b>RICAVI</b>				
427.005	Affitto superficie per pannelli solari AIL		2'900.00	2'900.00	2'900.00
434.008	Tasse occupazione		146'267.20	130'000.00	124'028.60
434.009	Tasse per pulizie		0.00	2'000.00	0.00
434.014	Tassa occupazione sala multiuso		15'650.50	30'000.00	19'543.00
436.002	Recuperi infortuni e malattia		0.00	1'000.00	3'124.00
439.001	Ricavi diversi		100.00	0.00	0.00





**CONSUNTIVO SECONDO LA CLASSIFICAZIONE ISTITUZIONALE  
PER L'ANNO 2019**

<b>COMUNE DI CADEMPINO</b>	
Data	27-07-2020
Pagina	45

2	EDUCAZIONE CULTURA E TEMPO LIBERO	CONSUNTIVO 2019		PREVENTIVO 2019	CONSUNTIVO 2018
		SPESE	RICAVI		
275	Palamondo				
	TOTALE RICAVI	321'498.45	164'917.70	165'900.00	149'595.60
	TOTALE SPESE			317'850.00	282'917.00
	SALDO		156'580.75	151'950.00	133'321.40



CONSUNTIVO SECONDO LA CLASSIFICAZIONE ISTITUZIONALE  
PER L'ANNO 2019

COMUNE DI CADEMPINO	
Data	27-07-2020
Pagina	46

2	EDUCAZIONE CULTURA E TEMPO LIBERO	CONSUNTIVO 2019		PREVENTIVO 2019	CONSUNTIVO 2018
		SPESE	RICAVI		
280	Altre attività di tempo libero (Padiglione)				
3	<b>S P E S E</b>				
305.001	Premi infortuni e malattia	17.45		0.00	15.60
311.001	Acquisto mobili, macchine, attrezzatura	3'205.80		5'000.00	0.00
312.001	Spese riscaldamento stabile	3'000.00		2'000.00	0.00
312.002	Illuminazione stabile e energia elettrica	2'000.00		2'000.00	1'657.20
312.004	Consumo acqua potabile	0.00		500.00	39.95
314.001	Manutenzione stabile	0.00		500.00	0.00
315.001	Manutenzione mobili, macchine, attrezzatura	0.00		1'000.00	0.00
318.004	Assicurazione e tasse	0.00		1'000.00	0.00
318.005	Spese pulizia stabile	0.00		1'000.00	0.00
318.013	Manifestazioni diverse	12'162.55		13'000.00	22'798.75
318.015	Contributo trasporto pubblico	0.00		0.00	160.00
319.001	Altre spese diverse	0.00		1'000.00	0.00
365.001	Tasse e contributi diversi	16'870.75		20'000.00	15'610.55
4	<b>R I C A V I</b>				
434.008	Tasse occupazione		850.00	500.00	0.00
	<b>TOTALE RICAVI</b>		<b>850.00</b>	<b>500.00</b>	<b>0.00</b>
	<b>TOTALE SPESE</b>	<b>37'256.55</b>		<b>47'000.00</b>	<b>40'282.05</b>
	<b>SALDO</b>		<b>36'406.55</b>	<b>46'500.00</b>	<b>40'282.05</b>



CONSUNTIVO SECONDO LA CLASSIFICAZIONE ISTITUZIONALE  
PER L'ANNO 2019

COMUNE DI CADEMPINO	
Data	27-07-2020
Pagina	47

2	EDUCAZIONE CULTURA E TEMPO LIBERO	2019		PREVENTIVO 2019	CONSUNTIVO 2018
		SPESA	RICAVI		
290	Culto				
3	<b>S P E S E</b>				
303.001	Contributi AVS/AD/AI	245.60		220.00	136.35
305.001	Premi infortuni e malattia	30.20		100.00	16.70
318.005	Spese pulizia stabile	2'882.65		2'500.00	1'543.50
319.001	Altre spese diverse	0.00		1'000.00	0.00
362.002	Prestazioni Parroco	2'200.00		1'200.00	1'200.00
	<b>TOTALE RICAVI</b>		<b>0.00</b>	<b>0.00</b>	<b>0.00</b>
	<b>TOTALE SPESE</b>	<b>5'358.45</b>		<b>5'020.00</b>	<b>2'896.55</b>
	<b>SALDO</b>		<b>5'358.45</b>	<b>5'020.00</b>	<b>2'896.55</b>



CONSUNTIVO SECONDO LA CLASSIFICAZIONE ISTITUZIONALE  
PER L'ANNO 2019

COMUNE DI CADEMPINO	
Data	27-07-2020
Pagina	48

3	SICUREZZA PUBBLICA	CONSUNTIVO 2019		PREVENTIVO 2019	CONSUNTIVO 2018
		SPESE	RICAVI		
300	Protezione giuridica				
3	<b>S P E S E</b>				
300.004	Autorità Regionale di Protezione	19'270.95		17'000.00	21'664.60
301.012	Mercede curatori	3'725.20		9'000.00	10'276.40
303.001	Contributi AVS/AD/AI	102.00		800.00	143.05
318.016	Tenuta a giorno catastri	9'542.65		15'000.00	26'432.10
318.017	Prestazioni geometra	2'690.90		6'000.00	1'652.20
318.031	Attività delegato UPI	863.90		1'000.00	236.75
4	<b>R I C A V I</b>				
431.000	Tasse per prolunghi orari esercizi pubblici		1'210.00	1'000.00	840.00
431.004	Tasse per naturalizzazioni		7'600.00	5'000.00	4'600.00
431.005	Tasse di Stato civile		1'050.00	500.00	900.00
434.001	Partecipazione tasse aggiornamento mappa		6'482.75	6'000.00	17'838.95
461.002	Sussidio aggiornamento mappa		953.40	1'000.00	2'322.50
	<b>TOTALE RICAVI</b>		<b>17'296.15</b>	<b>13'500.00</b>	<b>26'501.45</b>
	<b>TOTALE SPESE</b>	<b>36'195.60</b>		<b>48'800.00</b>	<b>60'405.10</b>
	<b>SALDO</b>		<b>18'899.45</b>	<b>35'300.00</b>	<b>33'903.65</b>

**CONSUNTIVO SECONDO LA CLASSIFICAZIONE ISTITUZIONALE  
PER L'ANNO 2019**

	SICUREZZA PUBBLICA	CONSUNTIVO 2019		PREVENTIVO 2019	CONSUNTIVO 2018
		SPESE	RICAVI		
<b>3</b>	<b>Polizia</b>				
<b>3</b>	<b>S P E S E</b>				
308.003	Polizia intercomunale	134'924.00		157'334.00	131'507.00
318.001	Spese postali e telefoniche	1'490.00		2'500.00	2'724.80
318.036	Servizio sorveglianza	15'026.00		16'000.00	14'370.25
<b>4</b>	<b>RICAVI</b>				
437.001	Contravvenzioni		10'160.00	15'000.00	20'890.00
	<b>TOTALE RICAVI</b>		<b>10'160.00</b>	<b>15'000.00</b>	<b>20'890.00</b>
	<b>TOTALE SPESE</b>	<b>151'440.00</b>		<b>175'834.00</b>	<b>148'602.05</b>
	<b>SALDO</b>		<b>141'280.00</b>	<b>160'834.00</b>	<b>127'712.05</b>



**CONSUNTIVO SECONDO LA CLASSIFICAZIONE ISTITUZIONALE  
PER L'ANNO 2019**

	CONSUNTIVO 2019		PREVENTIVO 2019	CONSUNTIVO 2018
	SPESE	RICAVI		
<b>3 SICUREZZA PUBBLICA</b>				
320 Polizia del fuoco				19'686.70
3 SPESE		0.00	0.00	0.00
352.003 Contributo Consorzio pompieri	18'695.00		20'000.00	19'686.70
<b>TOTALE RICAVI</b>	<b>18'695.00</b>	<b>18'695.00</b>	<b>20'000.00</b>	<b>19'686.70</b>
<b>TOTALE SPESE</b>				
<b>SALDO</b>		<b>18'695.00</b>	<b>20'000.00</b>	<b>19'686.70</b>



CONSUNTIVO SECONDO LA CLASSIFICAZIONE ISTITUZIONALE  
PER L'ANNO 2019

COMUNE DI CADEMPINO	
Data	27-07-2020
Pagina	51

3	SICUREZZA PUBBLICA	CONSUNTIVO 2019		PREVENTIVO 2019	CONSUNTIVO 2018
		SPESE	RICAVI		
330	Militare				
3	S P E S E				
365.014	Partec. spese tiri obbligatori	3'668.55		4'000.00	3'403.40
	TOTALE RICAVI		0.00	0.00	0.00
	TOTALE SPESE	3'668.55		4'000.00	3'403.40
	SALDO		3'668.55	4'000.00	3'403.40



**CONSUNTIVO SECONDO LA CLASSIFICAZIONE ISTITUZIONALE  
PER L'ANNO 2019**

<b>COMUNE DI CADEMPINO</b>	
Data	27-07-2020
Pagina	52

3	SICUREZZA PUBBLICA	CONSUNTIVO 2019		PREVENTIVO 2019	CONSUNTIVO 2018
		SPESE	RICAVI		
<b>340</b>	<b>Protezione civile</b>				
<b>3</b>	<b>S P E S E</b>				
311.001	Acquisto mobili, macchine, attrezzatura	0.00		3'000.00	1'085.70
312.001	Spese riscaldamento stabile	1'501.40		2'000.00	1'497.40
312.002	Illuminazione stabile e energia elettrica	1'500.00		1'500.00	1'900.00
312.004	Consumo acqua potabile	0.00		500.00	350.00
314.001	Manutenzione stabile	0.00		2'000.00	0.00
315.001	Manutenzione mobili, macchine, attrezzatura	0.00		2'000.00	625.00
318.001	Spese postali e telefoniche	216.75		500.00	287.10
318.004	Assicurazione e tasse	1'328.60		1'500.00	1'328.60
318.005	Spese pulizia stabile	0.00		1'500.00	1'103.95
352.004	Contr. Consorzio Lugano Campagna	33'774.42		39'000.00	33'645.10
<b>4</b>	<b>R I C A V I</b>				
434.008	Tasse occupazione			3'000.00	3'670.00
	<b>TOTALE RICAVI</b>			<b>3'000.00</b>	<b>3'670.00</b>
	<b>TOTALE SPESE</b>	<b>38'321.17</b>		<b>53'500.00</b>	<b>41'822.85</b>
	<b>SALDO</b>		<b>38'321.17</b>	<b>50'500.00</b>	<b>38'152.85</b>





CONSUNTIVO SECONDO LA CLASSIFICAZIONE ISTITUZIONALE  
PER L'ANNO 2019

COMUNE DI CADEMPINO

Data 27-07-2020

Pagina 53

4	COSTRUZIONI	CONSUNTIVO 2019		PREVENTIVO 2019	CONSUNTIVO 2018
		SPESE	RICAVI		
<b>410</b>	<b>Strade cantonali</b>				
<b>3</b>	<b>S P E S E</b>				
311.002	Acquisto segnaletica stradale	2'490.55		1'000.00	0.00
314.002	Manutenzione segnaletica stradale	2'027.45		1'000.00	349.90
314.003	Manutenzione strade, marciap., posteggi, piazze	0.00		2'000.00	0.00
318.037	Bike Sharing	0.00		1'000.00	0.00
352.005	Commis. trasporti del luganese	496.05		3'000.00	859.85
352.013	Contributo gestione della mobilità	6'966.15		6'000.00	5'435.60
361.003	Contributo percorsi ciclabili	35'000.00		35'000.00	35'000.00
361.004	Contributo trasporti pubblici	93'074.30		152'000.00	75'350.00
361.012	Contributo comunità tariffale	30'600.00		40'000.00	30'140.00
362.005	Ente Sviluppo Luganese	5'274.50		5'500.00	5'320.00
365.031	Contributo mobilità aziendale	21'458.60		15'000.00	61'042.00
365.033	Contributo bus TPL SA	338'816.00		300'000.00	331'632.00
	<b>TOTALE RICAVI</b>		<b>0.00</b>	<b>0.00</b>	<b>0.00</b>
	<b>TOTALE SPESE</b>	<b>536'203.60</b>		<b>561'500.00</b>	<b>545'129.35</b>
	<b>SALDO</b>		<b>536'203.60</b>	<b>561'500.00</b>	<b>545'129.35</b>



CONSUNTIVO SECONDO LA CLASSIFICAZIONE ISTITUZIONALE  
PER L'ANNO 2019

COMUNE DI CADEMPINO	
Data	27-07-2020
Pagina	54

4	COSTRUZIONI	CONSUNTIVO 2019		PREVENTIVO 2019	CONSUNTIVO 2018
		SPESE	RICAVI		
420	Strade comunali, posteggi, piazze				
3	S P E S E				
301.001	Stipendi personale nominato	217'173.25		219'500.00	215'673.25
301.002	Stipendi personale ausiliario	30'932.50		28'000.00	31'590.00
301.008	Indennità varie	884.45		1'500.00	730.75
303.001	Contributi AVS/AD/AI	21'059.30		22'000.00	21'018.35
304.001	Contributi CP dipendenti	24'819.00		26'000.00	24'930.60
305.001	Premi infortuni e malattia	8'607.35		9'000.00	9'280.95
306.001	Acquisto abbigliamento dipendenti	871.05		4'000.00	648.15
311.001	Acquisto mobili, macchine, attrezzatura	15'700.60		10'000.00	31'345.05
311.002	Acquisto segnaletica stradale	2'000.85		5'000.00	2'169.80
311.004	Acquisto impianti illuminazione	0.00		5'000.00	0.00
312.001	Spese riscaldamento stabile	2'451.30		3'000.00	2'434.90
312.002	Illuminazione stabile e energia elettrica	8'928.10		10'000.00	8'535.05
312.003	Illuminazione pubblica	31'062.90		15'000.00	21'892.95
312.004	Consumo acqua potabile	2'624.00		1'500.00	1'050.00
313.001	Costi carburante	7'009.05		5'000.00	6'481.05
314.001	Manutenzione stabile	248.00		5'000.00	0.00
314.002	Manutenzione segnaletica stradale	3'591.15		5'000.00	6'203.80
314.003	Manutenzione strade, marciap., posteggi, piazze	48'705.55		50'000.00	35'594.60
314.004	Manutenz. illuminaz. pubblica	1'687.65		2'000.00	1'059.20
314.005	Servizio calla neve	0.00		0.00	633.00
315.001	Manutenzione mobili, macchine, attrezzatura	42'516.25		30'000.00	29'711.05
316.002	Costi leasing e noleggio	3'931.05		3'500.00	0.00
316.003	Affitto deposito	4'800.00		4'800.00	4'800.00
316.004	Affitto posteggi	0.00		0.00	15'000.00
318.001	Spese postali e telefoniche	611.65		4'200.00	593.15
318.004	Assicurazione e tasse	9'442.05		10'000.00	9'390.15



CONSUNTIVO SECONDO LA CLASSIFICAZIONE ISTITUZIONALE  
PER L'ANNO 2019

COMUNE DI CADEMPINO

Data 27-07-2020

Pagina 55

4	COSTRUZIONI	CONSUNTIVO 2019		PREVENTIVO 2019	CONSUNTIVO 2018
		SPESE	RICAVI		
420	Strade comunali, posteggi, piazze				
3	S P E S E				
319.001	Altre spese diverse	72.00		1'000.00	1'200.00
4	R I C A V I				
427.000	Tassa occupazione area pubblica		1'640.00	1'000.00	0.00
427.001	Tasse per posteggi		99'819.30	160'000.00	90'971.85
436.001	Recuperi IPG		0.00	1'000.00	0.00
436.002	Recuperi infortuni e malattia		945.00	1'000.00	0.00
490.001	Accredito interno spese personale		199'805.00	206'150.00	199'360.00
	<b>TOTALE RICAVI</b>		<b>302'209.30</b>	<b>369'150.00</b>	<b>290'331.85</b>
	<b>TOTALE SPESE</b>	<b>489'729.05</b>		<b>480'000.00</b>	<b>481'965.80</b>
	<b>SALDO</b>		<b>187'519.75</b>	<b>110'850.00</b>	<b>191'633.95</b>



**CONSUNTIVO SECONDO LA CLASSIFICAZIONE ISTITUZIONALE  
PER L'ANNO 2019**

<b>COMUNE DI CADEMPINO</b>	
Data	27-07-2020
Pagina	56

	CONSUNTIVO 2019		PREVENTIVO 2019	CONSUNTIVO 2018
	SPESE	RICAVI		
<b>4</b>	<b>COSTRUZIONI</b>			
<b>440</b>	<b>Altri compiti</b>			
<b>3</b>	<b>S P E S E</b>			
318.020	Studio progetti	0.00	20'000.00	17'565.50
	<b>TOTALE RICAVI</b>	<b>0.00</b>	<b>0.00</b>	<b>0.00</b>
	<b>TOTALE SPESE</b>	<b>0.00</b>	<b>20'000.00</b>	<b>17'565.50</b>
	<b>SALDO</b>	<b>0.00</b>	<b>20'000.00</b>	<b>17'565.50</b>



CONSUNTIVO SECONDO LA CLASSIFICAZIONE ISTITUZIONALE  
PER L'ANNO 2019

COMUNE DI CADEMPINO	
Data	27-07-2020
Pagina	57

5	ATTIVITA' SOCIALI	CONSUNTIVO 2019		PREVENTIVO 2019	CONSUNTIVO 2018
		SPESE	RICAVI		
510	Protezione della gioventù				
3	S P E S E				
361.013	Contributo cantonale per affidamento minorenni	60'035.00		149'000.00	102'595.00
365.029	Contributo a enti riconosciuti	59'000.00		35'000.00	25'000.00
366.010	Contributo "Neonati"	9'000.00		7'500.00	12'000.00
	<b>TOTALE RICAVI</b>		<b>0.00</b>	<b>0.00</b>	<b>0.00</b>
	<b>TOTALE SPESE</b>	<b>128'035.00</b>		<b>191'500.00</b>	<b>139'595.00</b>
	<b>SALDO</b>		<b>128'035.00</b>	<b>191'500.00</b>	<b>139'595.00</b>

**CONSUNTIVO SECONDO LA CLASSIFICAZIONE ISTITUZIONALE  
PER L'ANNO 2019**

5	ATTIVITA' SOCIALI	CONSUNTIVO 2019		PREVENTIVO 2019	CONSUNTIVO 2018
		SPESE	RICAVI		
520	Servizio medico scolastico				
3	<b>S P E S E</b>				
351.002	Contr. servizio dentario e medico scolastico	10'089.20		15'000.00	12'184.55
366.005	Sussidio cure ortodontiche	7'751.95		7'000.00	7'509.35
4	<b>R I C A V I</b>				
434.015	Indennizzo per cure dentarie scolastiche		2'000.00	3'000.00	0.00
	<b>TOTALE RICAVI</b>		<b>2'000.00</b>	<b>3'000.00</b>	<b>0.00</b>
	<b>TOTALE SPESE</b>	<b>17'841.15</b>		<b>22'000.00</b>	<b>19'693.90</b>
	<b>SALDO</b>		<b>15'841.15</b>	<b>19'000.00</b>	<b>19'693.90</b>



**CONSUNTIVO SECONDO LA CLASSIFICAZIONE ISTITUZIONALE  
PER L'ANNO 2019**

COMUNE DI CADEMPINO

Data 27-07-2020

Pagina 59

5	ATTIVITA' SOCIALI	CONSUNTIVO 2019		PREVENTIVO 2019	CONSUNTIVO 2018
		SPESE	RICAVI		
530	Altre spese per la sanità				
3	<b>S P E S E</b>				
318.022	Contr. Croce Verde	17'960.05		25'000.00	19'655.70
318.033	Disinfezioni diverse	0.00		1'000.00	0.00
	<b>TOTALE RICAVI</b>		0.00	0.00	0.00
	<b>TOTALE SPESE</b>	17'960.05		26'000.00	19'655.70
	<b>SALDO</b>		17'960.05	26'000.00	19'655.70



CONSUNTIVO SECONDO LA CLASSIFICAZIONE ISTITUZIONALE  
PER L'ANNO 2019

5	ATTIVITA' SOCIALI	CONSUNTIVO 2019		PREVENTIVO 2019	CONSUNTIVO 2018
		SPESE	RICAVI		
540	AVS/CM/AI/PC				
3	SPESE				
361.007	Contributo AVS/CM/AI/PC	980'853.95		844'000.00	940'737.60
4	RICAVI				
451.001	Contributo Agenzia AVS		3'127.40	3'000.00	3'087.40
	<b>TOTALE RICAVI</b>		<b>3'127.40</b>	<b>3'000.00</b>	<b>3'087.40</b>
	<b>TOTALE SPESE</b>	<b>980'853.95</b>		<b>844'000.00</b>	<b>940'737.60</b>
	<b>SALDO</b>		<b>977'226.55</b>	<b>841'000.00</b>	<b>937'650.20</b>





CONSUNTIVO SECONDO LA CLASSIFICAZIONE ISTITUZIONALE  
PER L'ANNO 2019

COMUNE DI CADEMPINO	
Data	27-07-2020
Pagina	61

5	ATTIVITA' SOCIALI	CONSUNTIVO 2019		PREVENTIVO 2019	CONSUNTIVO 2018
		SPESE	RICAVI		
550	Case per anziani				
3	<b>S P E S E</b>				
352.007	Contr. Consorzio casa anziani Medio Vedeggio	159'891.74		110'000.00	85'975.43
362.004	Contributi per anziani ospiti in istituti	928'687.67		1'166'400.00	766'349.85
	<b>TOTALE RICAVI</b>		<b>0.00</b>	<b>0.00</b>	<b>0.00</b>
	<b>TOTALE SPESE</b>	<b>1'088'579.41</b>		<b>1'276'400.00</b>	<b>852'325.28</b>
	<b>SALDO</b>		<b>1'088'579.41</b>	<b>1'276'400.00</b>	<b>852'325.28</b>



**CONSUNTIVO SECONDO LA CLASSIFICAZIONE ISTITUZIONALE  
PER L'ANNO 2019**

<b>COMUNE DI CADEMPINO</b>	
Data	27-07-2020
Pagina	62

5	ATTIVITA' SOCIALI	CONSUNTIVO 2019		PREVENTIVO 2019	CONSUNTIVO 2018
		SPESE	RICAVI		
<b>560</b>	<b>Assistenza</b>				
<b>3</b>	<b>S P E S E</b>				
308.001	Operatore sociale intercomunale	44'425.65		44'256.00	41'125.40
361.009	Quota parte assistenza sociale	94'540.37		85'000.00	64'233.89
365.015	Contrib. Enti di beneficenza	2'300.00		2'000.00	4'100.00
365.018	Contributi per il SACD	490'586.36		574'000.00	326'257.19
365.019	Contributi per il servizio di appoggio	222'304.19		266'000.00	160'822.25
366.003	Aiuto complementare comun. AVS	40'831.50		45'000.00	42'432.75
366.004	Altri contributi	0.00		1'000.00	5'137.30
366.009	Mantenimento a domicilio	32'363.61		45'000.00	38'460.97
376.002	Aiuto sociale comunale	3'141.05		8'000.00	0.00
<b>4</b>	<b>R I C A V I</b>				
471.001	Recupero contributo assistenza sociale			3'000.00	0.00
	<b>TOTALE RICAVI</b>			<b>3'000.00</b>	<b>0.00</b>
	<b>TOTALE SPESE</b>	<b>930'492.73</b>		<b>1'070'256.00</b>	<b>682'569.75</b>
	<b>SALDO</b>		<b>930'492.73</b>	<b>1'067'256.00</b>	<b>682'569.75</b>



CONSUNTIVO SECONDO LA CLASSIFICAZIONE ISTITUZIONALE  
PER L'ANNO 2019

COMUNE DI CADEMPINO

Data 27-07-2020

Pagina 63

6	AMBIENTE E SISTEMAZIONE TERRITORIO	CONSUNTIVO 2019		PREVENTIVO 2019	CONSUNTIVO 2018
		SPESE	RICAVI		
600	Approvvigionamento idrico				
3	<b>S P E S E</b>				
312.006	Prestazioni ALL (importo fisso)	97'534.20		97'000.00	119'081.75
314.009	Costi di approvvigionamento (variabile 1)	172'936.25		118'000.00	62'002.30
314.010	Prestazioni terzi e materiali (variabile 2)	35'394.60		45'000.00	32'733.40
318.004	Assicurazione e tasse	2'841.65		3'000.00	2'841.65
319.001	Altre spese diverse	48'589.75		20'000.00	11'074.75
4	<b>R I C A V I</b>				
429.000	Ricavi lordi da vendite ALL		246'453.30	290'000.00	134'462.40
434.012	Tasse allacciamento acqua potabile		3'400.00	4'000.00	13'500.00
439.001	Ricavi diversi		179.35	1'000.00	0.00
	<b>TOTALE RICAVI</b>		<b>250'032.65</b>	<b>295'000.00</b>	<b>147'962.40</b>
	<b>TOTALE SPESE</b>	<b>357'296.45</b>		<b>283'000.00</b>	<b>227'733.85</b>
	<b>SALDO</b>		<b>107'263.80</b>	<b>-12'000.00</b>	<b>79'771.45</b>



CONSUNTIVO SECONDO LA CLASSIFICAZIONE ISTITUZIONALE  
PER L'ANNO 2019

COMUNE DI CADEMPINO

Data 27-07-2020

Pagina 64

6	AMBIENTE E SISTEMAZIONE TERRITORIO	CONSUNTIVO 2019		PREVENTIVO 2019	CONSUNTIVO 2018
		SPESE	RICAVI		
610	Protezione delle acque				
3	<b>S P E S E</b>				
314.006	Manutenz. canalizzazioni	7'701.90		5'000.00	52'566.75
319.001	Altre spese diverse	2'325.00		5'000.00	3'347.30
352.010	Contr. Consorzio manutenz. Basso Vedeggio	16'377.66		10'000.00	21'510.60
352.012	Contr. Consorzio dep. Acque Lugano e dintorni	7'564.65		225'000.00	209'265.85
4	<b>R I C A V I</b>				
434.003	Tasse allacciamento fognatura		0.00	5'000.00	0.00
434.004	Tasse d'uso fognatura		84'285.70	75'000.00	58'129.90
480.001	Utilizzo fondo acc. manutenz. canalizzazioni		0.00	5'000.00	0.00
	<b>TOTALE RICAVI</b>		<b>84'285.70</b>	<b>85'000.00</b>	<b>58'129.90</b>
	<b>TOTALE SPESE</b>	<b>97'969.21</b>		<b>245'000.00</b>	<b>286'690.50</b>
	<b>SALDO</b>		<b>13'683.51</b>	<b>160'000.00</b>	<b>228'560.60</b>



CONSUNTIVO SECONDO LA CLASSIFICAZIONE ISTITUZIONALE  
PER L'ANNO 2019

COMUNE DI CADEMPINO	
Data	27-07-2020
Pagina	65

6	AMBIENTE E SISTEMAZIONE TERRITORIO	CONSUNTIVO 2019		PREVENTIVO 2019	CONSUNTIVO 2018
		SPESE	RICAVI		
620	<b>Raccolta ed eliminazione rifiuti</b>				
3	<b>S P E S E</b>				
311.003	Acquisto contenitori diversi	12'940.95		10'000.00	0.00
315.001	Manutenzione mobili, macchine, attrezzatura	5'673.95		5'000.00	19'695.23
318.023	Servizio raccolta rifiuti	59'835.60		60'000.00	58'677.60
318.024	Servizio raccolta carta, verdi, carcase animali e diversi	20'779.55		23'000.00	18'542.10
318.025	Servizio racc. rif. ingombranti	3'668.60		5'000.00	5'234.80
318.026	Ecocentro	85'268.40		90'000.00	85'880.40
318.032	Servizio raccolta rifiuti industriali	21'634.80		22'000.00	21'216.60
351.003	Servizio smaltimento rifiuti	62'035.60		58'000.00	57'788.85
351.004	Servizio smaltimento rifiuti industriali	7'390.10		14'000.00	8'809.00
4	<b>RICAVI</b>				
434.005	Tasse raccolta rifiuti		102'715.06	110'000.00	79'859.40
434.011	Tasse raccolta rifiuti industriali		26'930.40	30'000.00	18'545.25
435.001	Recupero rifiuti riciclabili		1'786.25	3'000.00	2'467.15
	<b>TOTALE RICAVI</b>		<b>131'431.71</b>	<b>143'000.00</b>	<b>100'871.80</b>
	<b>TOTALE SPESE</b>	<b>279'227.55</b>		<b>287'000.00</b>	<b>275'844.58</b>
	<b>SALDO</b>		<b>147'795.84</b>	<b>144'000.00</b>	<b>174'972.78</b>



CONSUNTIVO SECONDO LA CLASSIFICAZIONE ISTITUZIONALE  
PER L'ANNO 2019

COMUNE DI CADEMPINO	
Data	27-07-2020
Pagina	66

6	AMBIENTE E SISTEMAZIONE TERRITORIO	CONSUNTIVO 2019		PREVENTIVO 2019	CONSUNTIVO 2018
		SPESE	RICAVI		
630	Cimitero				
3	<b>S P E S E</b>				
314.007	Manutenzione cimitero	0.00		5'000.00	0.00
318.027	Spese per tumulazioni	0.00		1'000.00	0.00
390.001	Addebito interno spese personale	8'995.00		9'300.00	8'995.00
4	<b>R I C A V I</b>				
434.006	Tasse cimitero (camera arden.)		70.00	500.00	310.00
435.002	Vendite terreni e loculi		5'100.00	5'000.00	3'000.00
	<b>TOTALE RICAVI</b>		<b>5'170.00</b>	<b>5'500.00</b>	<b>3'310.00</b>
	<b>TOTALE SPESE</b>	<b>8'995.00</b>		<b>15'300.00</b>	<b>8'995.00</b>
	<b>SALDO</b>		<b>3'825.00</b>	<b>9'800.00</b>	<b>5'685.00</b>

**CONSUNTIVO SECONDO LA CLASSIFICAZIONE ISTITUZIONALE  
PER L'ANNO 2019**

6	AMBIENTE E SISTEMAZIONE TERRITORIO	CONSUNTIVO 2019		PREVENTIVO 2019	CONSUNTIVO 2018
		SPESE	RICAVI		
<b>650</b>	<b>Altra protezione dell'ambiente</b>				
<b>3</b>	<b>S P E S E</b>				
318.015	Contributo trasporto pubblico	18'851.65		16'000.00	24'397.25
318.029	Spese controlli impianti di combustione	19'000.00		19'000.00	0.00
318.040	Carta giornaliera FFS	28'760.00		29'000.00	29'460.00
366.007	Sussidio costruzione con energia rinnovabile	11'573.50		37'500.00	42'000.00
366.008	Contributo acquisto biciclette elettriche	8'500.00		8'000.00	6'440.80
371.001	Riversamento al Cantone tassa controllo impianti combustione	790.00		1'000.00	970.00
<b>4</b>	<b>RICAVI</b>				
431.006	Carta giornaliera FFS		30'836.00	29'000.00	29'860.00
434.007	Tasse controlli impianti di combustione		19'000.00	19'000.00	0.00
	<b>TOTALE RICAVI</b>		<b>49'836.00</b>	<b>48'000.00</b>	<b>29'860.00</b>
	<b>TOTALE SPESE</b>	<b>87'475.15</b>		<b>110'500.00</b>	<b>103'268.05</b>
	<b>SALDO</b>		<b>37'639.15</b>	<b>62'500.00</b>	<b>73'408.05</b>



**CONSUNTIVO SECONDO LA CLASSIFICAZIONE ISTITUZIONALE  
PER L'ANNO 2019**

	CONSUNTIVO 2019		PREVENTIVO 2019	CONSUNTIVO 2018
	SPESE	RICAVI		
<b>6</b>	<b>AMBIENTE E SISTEMAZIONE TERRITORIO</b>			
<b>660</b>	<b>Sistemazione del territorio</b>			
<b>3</b>	<b>S P E S E</b>			
318.028	Spese aggiorn. e revisione PR	0.00	10'000.00	0.00
	<b>TOTALE RICAVI</b>	<b>0.00</b>	<b>0.00</b>	<b>0.00</b>
	<b>TOTALE SPESE</b>	<b>0.00</b>	<b>10'000.00</b>	<b>0.00</b>
	<b>SALDO</b>	<b>0.00</b>	<b>10'000.00</b>	<b>0.00</b>



**CONSUNTIVO SECONDO LA CLASSIFICAZIONE ISTITUZIONALE  
PER L'ANNO 2019**

7	ECONOMIA PUBBLICA	CONSUNTIVO 2019		PREVENTIVO 2019	CONSUNTIVO 2018
		SPESE	RICAVI		
720	Turismo				
3	S P E S E				
362.003	Contrib. Ente ticinese turismo	430.05		1'200.00	468.15
	<b>TOTALE RICAVI</b>		0.00	0.00	0.00
	<b>TOTALE SPESE</b>	430.05		1'200.00	468.15
	<b>SALDO</b>		430.05	1'200.00	468.15



CONSUNTIVO SECONDO LA CLASSIFICAZIONE ISTITUZIONALE  
PER L'ANNO 2019

COMUNE DI CADEMPINO	
Data	27-07-2020
Pagina	70

7	ECONOMIA PUBBLICA	CONSUNTIVO 2019		PREVENTIVO 2019	CONSUNTIVO 2018
		SPESE	RICAVI		
750	Energia				
3	<b>S P E S E</b>				
312.003	Illuminazione pubblica	16'158.10		18'000.00	16'918.95
318.038	Ufficio energia	13'285.15		15'000.00	15'157.70
385.001	Riversamento al FER	90'361.00		102'727.00	103'584.00
4	<b>R I C A V I</b>				
410.002	Tasse per la concessione uso delle strade comunali		32'655.00	32'655.00	32'655.00
461.005	Contributi FER		90'361.00	102'727.00	103'584.00
461.006	Sussidio cantonale PECO		5'357.00	0.00	18'924.00
485.001	Prelevamento dal FER		90'361.00	102'727.00	103'584.00
	<b>TOTALE RICAVI</b>		<b>218'734.00</b>	<b>238'109.00</b>	<b>258'747.00</b>
	<b>TOTALE SPESE</b>	<b>119'804.25</b>		<b>135'727.00</b>	<b>135'660.65</b>
	<b>SALDO</b>	<b>98'929.75</b>		<b>-102'382.00</b>	<b>-123'086.35</b>

**CONSUNTIVO SECONDO LA CLASSIFICAZIONE ISTITUZIONALE  
PER L'ANNO 2019**

8	FINANZE E IMPOSTE	CONSUNTIVO 2019		PREVENTIVO 2019	CONSUNTIVO 2018
		SPESE	RICAVI		
<b>800</b>	<b>Imposte</b>				
<b>3</b>	<b>S P E S E</b>				
329.001	Interessi remuneratori imposte	12'204.50		10'000.00	6'064.00
330.001	Perdite su imposte	42'827.70		20'000.00	28'319.21
367.001	Contributi computo globale imposta	84'723.50		1'000.00	164.70
<b>4</b>	<b>R I C A V I</b>				
400.001	Sopravvenienze imposte persone fisiche		608'088.65	0.00	192'680.00
400.002	Imposte persone fisiche		2'007'200.00	0.00	1'905'893.00
400.003	Imposte alla fonte		1'644'919.92	800'000.00	1'145'043.90
400.004	Imposta personale		42'800.00	0.00	42'800.00
401.001	Sopravvenienze imposte persone giuridiche		-6'077'391.00	500'000.00	3'706'227.50
401.002	Imposte persone giuridiche		5'850'000.00	0.00	13'915'000.00
402.001	Imposta immobiliare		247'375.00	0.00	247'375.00
403.001	Imposte speciali		77'276.40	40'000.00	92'986.90
421.001	Interessi di mora		2'207.80	15'000.00	17'661.15
	<b>TOTALE RICAVI</b>		<b>4'402'476.77</b>	<b>1'355'000.00</b>	<b>21'265'667.45</b>
	<b>TOTALE SPESE</b>	<b>139'755.70</b>		<b>31'000.00</b>	<b>34'547.91</b>
	<b>SALDO</b>	<b>4'262'721.07</b>		<b>-1'324'000.00</b>	<b>-21'231'119.54</b>



CONSUNTIVO SECONDO LA CLASSIFICAZIONE ISTITUZIONALE  
PER L'ANNO 2019

COMUNE DI CADEMPINO	
Data	27-07-2020
Pagina	72

8	FINANZE E IMPOSTE	CONSUNTIVO 2019		PREVENTIVO 2019	CONSUNTIVO 2018
		SPESE	RICAVI		
810	Compensazione finanziaria				
3	<b>S P E S E</b>				
361.010	Contributo fondo di perequazione intercomunale	38'064.00		81'100.00	40'056.00
361.011	Contrib. fondo di livellamento	5'917'480.00		5'810'000.00	8'577'006.00
	<b>TOTALE RICAVI</b>		0.00	0.00	0.00
	<b>TOTALE SPESE</b>	5'955'544.00		5'891'100.00	8'617'062.00
	<b>SALDO</b>		5'955'544.00	5'891'100.00	8'617'062.00

**CONSUNTIVO SECONDO LA CLASSIFICAZIONE ISTITUZIONALE  
PER L'ANNO 2019**

8	FINANZE E IMPOSTE	CONSUNTIVO 2019		PREVENTIVO 2019	CONSUNTIVO 2018
		SPESE	RICAVI		
820	Quota parte a risorse				
4	<b>RICAVI</b>				
434.013	Tassa sui cani		9'725.00	9'200.00	8'750.00
441.002	Imposte successione donazione		0.00	1'000.00	0.00
441.006	Partecipazione tasse patenti caccia e pesca		375.70	400.00	730.60
	<b>TOTALE RICAVI</b>		<b>10'100.70</b>	<b>10'600.00</b>	<b>9'480.60</b>
	<b>TOTALE SPESE</b>		<b>0.00</b>	<b>0.00</b>	<b>0.00</b>
	<b>SALDO</b>		<b>10'100.70</b>	<b>-10'600.00</b>	<b>-9'480.60</b>



CONSUNTIVO SECONDO LA CLASSIFICAZIONE ISTITUZIONALE  
PER L'ANNO 2019

8	FINANZE E IMPOSTE	CONSUNTIVO 2019		PREVENTIVO 2019	CONSUNTIVO 2018
		SPESE	RICAVI		
830	Gestione sostanza e debiti				
3	<b>S P E S E</b>	167.39		1'000.00	157.39
318.000	Spese e tasse bancarie				
4	<b>R I C A V I</b>		34'011.65	45'000.00	161'826.81
420.001	Interessi attivi da banche e ccp		796.55	1'000.00	1'911.20
421.003	Interessi attivi diversi				
	<b>TOTALE RICAVI</b>		<b>34'808.20</b>	<b>46'000.00</b>	<b>163'738.01</b>
	<b>TOTALE SPESE</b>	<b>167.39</b>		<b>1'000.00</b>	<b>157.39</b>
	<b>SALDO</b>	<b>34'640.81</b>		<b>-45'000.00</b>	<b>-163'580.62</b>



CONSUNTIVO SECONDO LA CLASSIFICAZIONE ISTITUZIONALE  
PER L'ANNO 2019

COMUNE DI CADEIRINO

Data 27-07-2020

Pagina 75

8	FINANZE E IMPOSTE	2019		PREVENTIVO 2019	CONSUNTIVO 2018
		SPESE	RICAVI		
840	Ammortamenti				
3	S P E S E				
331.001	Ammortamenti ordinari su beni amministrativi	1'249'653.00		1'600'775.00	1'013'471.00
332.002	Ammortamenti straordinari su beni amministrativi	0.00		0.00	3'847'537.89
361.014	Partecip. finanziaria dei Comuni ai compiti cantonali	325'015.00		325'000.00	356'140.00
	<b>TOTALE RICAVI</b>		<b>0.00</b>	<b>0.00</b>	<b>0.00</b>
	<b>TOTALE SPESE</b>	<b>1'574'668.00</b>		<b>1'925'775.00</b>	<b>5'217'148.89</b>
	<b>SALDO</b>		<b>1'574'668.00</b>	<b>1'925'775.00</b>	<b>5'217'148.89</b>

**CONSUNTIVO SECONDO LA CLASSIFICAZIONE ISTITUZIONALE  
PER L'ANNO 2019**

**RICAPITOLAZIONE CONTO DI INVESTIMENTO**

<b>D I C A S T E R O</b>	<b>USCITE</b>		<b>ENTRATE</b>		<b>USCITE</b>		<b>ENTRATE</b>	
	<b>CONSUNTIVO</b>	<b>2019</b>	<b>CONSUNTIVO</b>	<b>2019</b>	<b>PREVENTIVO</b>	<b>2019</b>	<b>PREVENTIVO</b>	<b>2019</b>
<b>1</b>	AMMINISTRAZIONE	4'411'466.14	353.02 %	0.00	0.00 %	4'865'000.00	0.00	0.00
<b>2</b>	EDUCAZIONE CULTURA E TEMPO LIBERO	280'045.25	22.41 %	0.00	0.00 %	0.00	0.00	0.00
<b>4</b>	COSTRUZIONI	1'606'048.05	128.52 %	0.00	0.00 %	1'720'000.00	0.00	0.00
<b>6</b>	AMBIENTE E SISTEMAZIONE TERRITORIO	38'369.48	3.07 %	0.00	0.00 %	3'350'000.00	0.00	0.00
<b>8</b>	FINANZE E IMPOSTE	0.00	0.00 %	1'249'653.00	100.00 %	0.00	1'600'775.00	
<b>T O T A L I</b>		<b>6'335'928.92</b>	<b>507.02 %</b>	<b>1'249'653.00</b>	<b>100.00 %</b>	<b>9'935'000.00</b>	<b>1'600'775.00</b>	
<b>S A L D O</b>				<b>5'086'275.92</b>	<b>407.02 %</b>		<b>8'334'225.00</b>	
<b>T O T A L I A P A R E G G I O</b>		<b>6'335'928.92</b>		<b>6'335'928.92</b>		<b>9'935'000.00</b>	<b>9'935'000.00</b>	





CONSUNTIVO SECONDO LA CLASSIFICAZIONE ISTITUZIONALE  
PER L'ANNO 2019

COMUNE DI CADEMPINO	
Data	27-07-2020
Pagina	77

RICAPITOLAZIONE CONTO DI INVESTIMENTO  
PRIMA RICAPITOLAZIONE

	USCITE	%	ENTRATE	%
<b>1 AMMINISTRAZIONE</b>				
120 Amministrazione generale	4'411'466.14	353.02	0.00	0.00
<b>TOTALE PER DICASTERO</b>	<b>4'411'466.14</b>		<b>0.00</b>	
<b>2 EDUCAZIONE CULTURA E TEMPO LIBERO</b>				
275 Palamondo	280'045.25	22.41	0.00	0.00
<b>TOTALE PER DICASTERO</b>	<b>280'045.25</b>		<b>0.00</b>	
<b>4 COSTRUZIONI</b>				
410 Strade cantonali	1'296'000.00	103.71	0.00	0.00
420 Strade comunali, posteggi, piazze	310'048.05	24.81	0.00	0.00
<b>TOTALE PER DICASTERO</b>	<b>1'606'048.05</b>		<b>0.00</b>	
<b>6 AMBIENTE E SISTEMAZIONE TERRITORIO</b>				
600 Approvvigionamento idrico	61'989.33	4.96	0.00	0.00
610 Protezione delle acque	-23'619.85	-1.89	0.00	0.00
<b>TOTALE PER DICASTERO</b>	<b>38'369.48</b>		<b>0.00</b>	
<b>8 FINANZE E IMPOSTE</b>				
840 Ammortamenti	0.00	0.00	1'249'653.00	100.00
<b>TOTALE PER DICASTERO</b>	<b>0.00</b>		<b>1'249'653.00</b>	
<b>TOTALI</b>	<b>6'335'928.92</b>	<b>507.02 %</b>	<b>1'249'653.00</b>	<b>100.00 %</b>
<b>SALDO</b>			<b>5'086'275.92</b>	<b>407.02 %</b>
<b>TOTALI A PAREGGIO</b>	<b>6'335'928.92</b>		<b>6'335'928.92</b>	



CONSUNTIVO SECONDO LA CLASSIFICAZIONE ISTITUZIONALE  
PER L'ANNO 2019

COMUNE DI CADEMPINO	
Data	27-07-2020
Pagina	78

RICAPITOLAZIONE PER GENERE DI CONTO

CONTO	%	DESCRIZIONE DEL CONTO	CONSUNTIVO 2019	PREVENTIVO 2019
<b>5</b>	<b>100.00</b>	<b>USCITE PER INVESTIMENTI IN BENI AMMINISTRATIVI</b>	<b>6'335'928.92</b>	<b>9'935'000.00</b>
<b>50</b>	<b>79.55</b>	<b>INVESTIMENTI IN BENI AMMINISTRATIVI</b>	<b>5'039'928.92</b>	<b>9'935'000.00</b>
501	5.26	Opere del genio civile	333'095.18	4'950'000.00
503	70.35	Costruzioni edili	4'457'118.39	4'615'000.00
506	3.94	Mobili, macchine, veicoli, attrezzature ed installazioni	249'715.35	370'000.00
<b>56</b>	<b>20.45</b>	<b>CONTRIBUTI PROPRI</b>	<b>1'296'000.00</b>	<b>0.00</b>
562	20.45	Contributi a comuni e consorzi comunali	1'296'000.00	0.00



CONSUNTIVO SECONDO LA CLASSIFICAZIONE ISTITUZIONALE  
PER L'ANNO 2019

COMUNE DI CADEMPINO	
Data	27-07-2020
Pagina	79

RICAPITOLAZIONE PER GENERE DI CONTO

CONTO	%	DESCRIZIONE DEL CONTO	CONSUNTIVO 2019	PREVENTIVO 2019
6	100.00	ENTRATE PER INVESTIMENTI IN BENI AMMINISTRATIVI	1'249'653.00	1'600'775.00
68	100.00	RIPORTO DEGLI AMMORTAMENTI	1'249'653.00	1'600'775.00
681	100.00	Beni amministrativi: ammortamenti ordinari	1'249'653.00	1'600'775.00

**CONSUNTIVO SECONDO LA CLASSIFICAZIONE ISTITUZIONALE  
PER L'ANNO 2019**

<b>COMUNE DI CADEMPINO</b>	
Data	27-07-2020
Pagina	80

1	AMMINISTRAZIONE	RIS. C.C.	IMPORTO VOTATO TOT.	CONSUNTIVO 2019		PREVENTIVO 2019
				USCITE	ENTRATE	
120	Amministrazione generale					
5	<b>USCITE PER INVESTIMENTI IN BENI AMMINISTRATIVI</b>					
503.015	Centro civico credito di costruzione	26-03-2012	6'500'000.00	1'786'051.94		1'700'000.00
503.021	Nuova piazza Municipio con autosilo interrato	12-06-2017	3'000'000.00	2'129'999.65		2'200'000.00
503.022	Acquisto mapp 49 e 50 (La Gerla) e creazione posteggio	23-10-2017	3'200'000.00	261'021.55		715'000.00
506.010	Fornitura arredo nuovo Centro Civico	04-06-2018	250'000.00	234'393.00		250'000.00
	<b>TOTALE ENTRATE</b>				<b>0.00</b>	<b>0.00</b>
	<b>TOTALE USCITE</b>			<b>4'411'466.14</b>		<b>4'865'000.00</b>
	<b>SALDO</b>				<b>4'411'466.14</b>	<b>4'865'000.00</b>

**CONSUNTIVO SECONDO LA CLASSIFICAZIONE ISTITUZIONALE  
PER L'ANNO 2019**

2	EDUCAZIONE CULTURA E TEMPO LIBERO	RIS. C.C.	IMPORTO VOTATO TOT.	CONSUNTIVO 2019		PREVENTIVO 2019
				USCITE	ENTRATE	
275	<b>Palamondo</b>					
5	<b>USCITE PER INVESTIMENTI IN BENI AMMINISTRATIVI</b>					
503.024	Opere diverse al Palamondo	03-06-2019	260'000.00	280'045.25		0.00
	<b>TOTALE ENTRATE</b>				<b>0.00</b>	<b>0.00</b>
	<b>TOTALE USCITE</b>			<b>280'045.25</b>		<b>0.00</b>
	<b>SALDO</b>				<b>280'045.25</b>	<b>0.00</b>



CONSUNTIVO SECONDO LA CLASSIFICAZIONE ISTITUZIONALE  
PER L'ANNO 2019

COMUNE DI CADEMPINO

Data 27-07-2020

Pagina 82

4	COSTRUZIONI	RIS. C.C.	IMPORTO VOTATO TOT.	CONSUNTIVO 2019		PREVENTIVO 2019
				USCITE	ENTRATE	
410	Strade cantonali					
5	USCITE PER INVESTIMENTI IN BENI AMMINISTRATIVI	03-05-1999	1'477'500.00	1'296'000.00		0.00
562.000	PTL					0.00
	TOTALE ENTRATE				0.00	0.00
	TOTALE USCITE			1'296'000.00		0.00
	SALDO				1'296'000.00	0.00



**CONSUNTIVO SECONDO LA CLASSIFICAZIONE ISTITUZIONALE  
PER L'ANNO 2019**

<b>COMUNE DI CADEMPINO</b>	
Data	27-07-2020
Pagina	83

	RIS. C.C.	IMPORTO VOTATO TOT.	CONSUNTIVO 2019		PREVENTIVO 2019
			USCITE	ENTRATE	
<b>4</b>					
<b>420</b>					
Strade comunali, posteggi, piazze					
<b>5</b>					
<b>USCITE PER INVESTIMENTI IN BENI AMMINISTRATIVI</b>					
501.044	04-04-2016	90'000.00	81'179.25		0.00
501.049	04-06-2018	650'000.00	54'468.45		600'000.00
501.052	15-10-2018	3'100'000.00	90'000.00		0.00
501.053	15-10-2018	1'150'000.00	69'078.00		1'000'000.00
506.011	15-10-2018	120'000.00	15'322.35		120'000.00
<b>TOTALE ENTRATE</b>				<b>0.00</b>	<b>0.00</b>
<b>TOTALE USCITE</b>			<b>310'048.05</b>		<b>1'720'000.00</b>
<b>SALDO</b>				<b>310'048.05</b>	<b>1'720'000.00</b>



CONSUNTIVO SECONDO LA CLASSIFICAZIONE ISTITUZIONALE  
PER L'ANNO 2019

COMUNE DI CADEMPINO

Data 27-07-2020

Pagina 84

6	AMBIENTE E SISTEMAZIONE TERRITORIO	RIS. C.C.	IMPORTO VOTATO TOT.	CONSUNTIVO 2019		PREVENTIVO 2019
				USCITE	ENTRATE	
600	Approvvigionamento idrico					
5	USCITE PER INVESTIMENTI IN BENI AMMINISTRATIVI					
501.037	Nuova condotta acqua potabile Via al Mulino	15-12-2014	394'200.00	-20'736.00		0.00
501.039	Nuova condotta acqua potabile Via Cantonale	19-10-2015	290'710.00	119'763.75		150'000.00
501.045	Nuovo collegamento AP Lamone	04-06-2018	1'200'000.00	-37'038.42		1'000'000.00
	<b>TOTALE ENTRATE</b>			<b>61'989.33</b>	<b>0.00</b>	<b>1'150'000.00</b>
	<b>TOTALE USCITE</b>				<b>61'989.33</b>	<b>1'150'000.00</b>
	<b>SALDO</b>					



**CONSUNTIVO SECONDO LA CLASSIFICAZIONE ISTITUZIONALE  
PER L'ANNO 2019**

**COMUNE DI CADEMPINO**

Data 27-07-2020

Pagina 85

6	AMBIENTE E SISTEMAZIONE TERRITORIO	RIS. C.C.	IMPORTO VOTATO TOT.	CONSUNTIVO 2019		PREVENTIVO 2019
				USCITE	ENTRATE	
610	Protezione delle acque					
5	<b>USCITE PER INVESTIMENTI IN BENI AMMINISTRATIVI</b>					
501.038	Nuova canalizzazione Via Cantonale	19-10-2015	1'019'290.00	84'205.25		120'000.00
501.040	Rifacimento canalizzazione Via al Mulino	15-12-2014	529'600.00	-99'027.75		0.00
501.043	Progettazione sist. idraulica riali Gaggio e Ponteggia	04-04-2016	145'000.00	0.00		80'000.00
501.047	Progettazione sist. idraulica Roggia Mulini Nord	11-12-2017	95'000.00	56'654.50		0.00
501.050	Sistemazione idraulica Riale Gaggio	04-06-2018	1'620'000.00	22'571.50		1'100'000.00
501.051	Interconn. ecologica e risanamento Roggia Mulini nord	04-06-2018	1'600'000.00	-88'023.35		900'000.00
	<b>TOTALE ENTRATE</b>				0.00	0.00
	<b>TOTALE USCITE</b>			-23'619.85		2'200'000.00
	<b>SALDO</b>			23'619.85		2'200'000.00



CONSUNTIVO SECONDO LA CLASSIFICAZIONE ISTITUZIONALE  
PER L'ANNO 2019

8	FINANZE E IMPOSTE	RIS. C.C.	IMPORTO VOTATO TOT.	CONSUNTIVO 2019		PREVENTIVO 2019
				USCITE	ENTRATE	
840	Ammortamenti					
6	ENTRATE PER INVESTIMENTI IN BENI AMMINISTRATIVI					
681.000	Ammortamenti ordinari		0.00		1'249'653.00	1'600'775.00
	TOTALE ENTRATE				1'249'653.00	1'600'775.00
	TOTALE USCITE			0.00		0.00
	SALDO			1'249'653.00		-1'600'775.00



v1.5

**RIASSUNTO DEL BILANCIO**

**CONSUETIVO  
ATTIVO PASSIVO**

**RIASSUNTO DEL BILANCIO**

BENI PATRIMONIALI	21'029'995.90	
BENI AMMINISTRATIVI	12'198'313.10	
FINANZIAMENTI SPECIALI	0.00	
ECCEDEZZA PASSIVA	0.00	
CAPITALE DI TERZI		12'641'176.47
FINANZIAMENTI SPECIALI		248'179.45
CAPITALE PROPRIO		20'338'953.08
<b>TOTALI</b>	<b>33'228'309.00</b>	<b>33'228'309.00</b>
<b>TOTALI A PAREGGIO</b>	<b>33'228'309.00</b>	<b>33'228'309.00</b>

**Disavanzo esercizio anno 2019: -10'099'732.11**



**RICAPITOLAZIONE PER CONTI A 2 CIFRE**

Conto	Descrizione gruppo del conto	Importo	Var. %	Anno precedente
<b>1</b>	<b>ATTIVO</b>			
10	LIQUIDITA'	13'284'708.21	-46.21	24'699'010.54
11	CREDITI	4'115'328.28	-51.40	8'467'948.16
12	INVESTIMENTI IN BENI PATRIMONIALI	2'650'500.00	0.00	2'650'500.00
13	TRANSITORI ATTIVI	979'459.41	238.79	289'100.98
14	INVESTIMENTI IN BENI AMMINISTRATIVI	11'096'699.10	56.03	7'112'022.18
15	PRESTITI E PARTECIPAZIONI	0.00		0.00
16	CONTRIBUTI PER INVESTIMENTI	1'101'609.00		10.00
17	ALTRE USCITE ATTIVATE	5.00	0.00	5.00
19	ECCEDENZA PASSIVA	0.00		0.00
		<b>33'228'309.00</b>	<b>-23.12</b>	<b>43'218'596.86</b>



**BILANCIO INTERMEDIO  
AL 31-12-2019**

COMUNE DI CADEMPINO

Data 27-07-2020

Pagina 89

**RICAPITOLAZIONE PER CONTI A 2 CIFRE**

Conto	Descrizione gruppo del conto	Importo	Var. %	Anno precedente
<b>2</b>	<b>P A S S I V O</b>			
20	IMPEGNI CORRENTI	9'716'107.52	17.45	8'272'649.65
21	DEBITI A BREVE TERMINE	90'011.05	0.00	90'011.05
22	DEBITI A MEDIO E A LUNGO TERMINE	0.00		0.00
24	ACCANTONAMENTI	2'500'000.00	-33.33	3'750'000.00
25	TRANSITORI PASSIVI	335'057.90	-20.05	419'071.52
28	IMPEGNI VERSO FINANZIAMENTI SPECIALI	248'179.45	0.00	248'179.45
29	CAPITALE PROPRIO	20'338'953.08	-33.18	30'438'685.19
		<b>33'228'309.00</b>	<b>-23.12</b>	<b>43'218'596.86</b>



# BILANCIO INTERMEDIO AL 31-12-2019

COMUNE DI CADEMPINO

Data 27-07-2020

Pagina 90

Conto	Descrizione	S A L D O	Anno preced.	Var. %	Variaz. Netta
<b>A T T I V O</b>					
<b>LIQUIDITA'</b>					
100.000	Cassa	33'228'309.00	43'218'596.86	-23.12	-9'990'287.86
100.002	Cassa Palamondo	13'284'708.21	24'699'010.54	-46.21	-11'414'302.33
		6'255.70	4'574.65	36.75	1'681.05
		0.00	300.00	-100.00	-300.00
101.000	Conto corrente postale	182'900.07	638'112.93	-71.34	-455'212.86
101.001	Conto corrente E-deposito	1'089.80	1'089.80	0.00	0.00
102.010	Banca Raiffeisen conto corrente	32'563.98	15'020.96	116.79	17'543.02
102.012	Banca Raiffeisen conto "Centro ricreativo sportivo"	93'349.35	93'397.35	-0.05	-48.00
102.016	BR conto deposito aziendale 31 gg	4'967'951.67	23'946'514.85	-79.25	-18'978'563.18
102.017	BR conto deposito aziendale 90 gg	3'000'146.25	0.00		3'000'146.25
102.018	BR conto deposito aziendale 180 gg	5'000'451.39	0.00		5'000'451.39
<b>CREDITI</b>					
112.099	Imposte speciali da incassare	4'115'328.28	8'467'948.16	-51.40	-4'352'619.88
112.131	Imposte da incassare 2013	22'363.45	18'371.35	21.73	3'992.10
112.141	Imposte da incassare 2014	0.00	69'781.60	-100.00	-69'781.60
112.151	Imposte da incassare 2015	137'988.40	139'663.35	-1.20	-1'674.95
112.161	Imposte da incassare 2016	68'324.50	197'879.85	-65.47	-129'555.35
112.171	Imposte da incassare 2017	62'294.20	898'391.30	-93.07	-836'097.10
112.181	Imposte da incassare 2018	57'834.15	4'628'878.20	-98.75	-4'571'044.05
112.191	Imposte da incassare 2019	895'007.70	2'248'074.50	-60.19	-1'353'066.80
		2'652'003.00	0.00		2'652'003.00
115.000	Debitori diversi	105'335.30	104'127.00	1.16	1'208.30
115.001	Debitori imposta preventiva	11'904.08	74'434.56	-84.01	-62'530.48
115.002	Debitori tasse rifiuti	101'522.15	86'652.40	17.16	14'869.75
115.003	Debitori taxa d'uso canalizzazioni	576.40	1'028.40	-43.95	-452.00
115.006	Debitori taxa cani	174.95	665.65	-73.72	-490.70
<b>INVESTIMENTI IN BENI PATRIMONIALI</b>					
121.000	Azioni Monte Lema SA	2'650'500.00	2'650'500.00	0.00	0.00
123.001	Particelle Via Stazione	500.00	500.00	0.00	0.00
		2'650'000.00	2'650'000.00	0.00	0.00
<b>TRANSITORI ATTIVI</b>					
139.000	Altri transitori attivi	979'459.41	289'100.98	238.79	690'358.43
		979'459.41	289'100.98	238.79	690'358.43
<b>INVESTIMENTI IN BENI AMMINISTRATIVI</b>					
140.001	Mappali (terreni non ancora edificati)	11'096'699.10	7'112'022.18	56.03	3'984'676.92
140.002	Mappale n° 206 (terreno annesso palazzo scolastico)	397'695.00	418'792.35	-5.04	-21'097.35
		1.00	1.00	0.00	0.00



# BILANCIO INTERMEDIO AL 31-12-2019

COMUNE DI CADEMPINO

Data 27-07-2020

Pagina 91

Conto	Descrizione	SALDO	Anno preced.	Var. %	Variaz. Netta
140.003	Mappale n° 70 (terreno parco dei bambini)	1.00	1.00	0.00	0.00
140.004	Mappali n° 292/293/382 (terreni centro sportivo)	1.00	1.00	0.00	0.00
140.010	Parco ex Lehmann	1.00	1.00	0.00	0.00
140.011	Terreno AP	1.00	1.00	0.00	0.00
141.001	Canalizzazioni zona Industriale	648'719.60	682'849.60	-5.00	-34'130.00
141.002	Canalizzazioni strada cantonale "La Pergola"	1.00	1.00	0.00	0.00
141.003	Strade e piazze	427'112.00	1.00	999.99	427'111.00
141.004	Investimenti AP	1.00	1.00	0.00	0.00
141.009	Anello circolazione Ronchetto	1.00	1.00	0.00	0.00
141.010	Canalizzazione località al Loco	1.00	1.00	0.00	0.00
141.011	Nuova condotta AP Via al Mulino	1.00	1.00	0.00	0.00
141.012	Canalizzazione Via al Mulino	3'19'871.60	362'287.60	-11.71	-42'416.00
141.013	Nuova condotta AP Via Cantonale	528'291.15	653'428.90	-19.15	-125'137.75
141.014	Nuova canalizzazione Via Cantonale	227'254.80	114'149.05	99.09	113'105.75
141.015	Nuova piazza Municipio con autosilo interrato	646'412.05	585'354.80	10.43	61'057.25
141.016	Nuovo collegamento AP Lamone	2'263'501.80	385'003.15	487.92	1'878'498.65
143.001	Casa comunale	221'391.58	272'788.00	-18.84	-51'396.42
143.003	Scuola dell'infanzia	1.00	1.00	0.00	0.00
143.004	Restauro Oratorio	1.00	1.00	0.00	0.00
143.006	Centroeventi	1.00	1.00	0.00	0.00
143.007	Cimitero e Camera mortuaria	1.00	1.00	0.00	0.00
143.008	Autosilo/Rifugio Pci	1.00	1.00	0.00	0.00
143.009	Palamondo	1.00	1.00	0.00	0.00
143.010	Nuovo Centro civico e parco antistante	278'276.15	291'50.90	854.61	249'125.25
143.011	Acquisto Casa Caslani	5'065'767.77	3'608'186.83	40.40	1'457'580.94
143.012	Scuola elementare	1.00	1.00	0.00	0.00
145.000	Boschi	1.00	1.00	0.00	0.00
146.001	Arredamento nuovo Centro Civico	1.00	1.00	0.00	0.00
146.003	Macchine per ufficio	1.00	1.00	0.00	0.00
146.005	Arredamento Scuola dell'infanzia	1.00	1.00	0.00	0.00
146.006	Contenitori interrati rifiuti domestici	1.00	1.00	0.00	0.00
146.010	Attrezzi operaio	1.00	1.00	0.00	0.00
146.011	Attrezzi cimitero	1.00	1.00	0.00	0.00
146.012	Mezzi meccanici, veicoli	1.00	1.00	0.00	0.00
146.013	Acquisto parchimetri	1.00	1.00	0.00	0.00
146.014	Videosorveglianza zona Ronchetto	1.00	1.00	0.00	0.00
146.015	Telegestione acquedotto	1.00	1.00	0.00	0.00



# BILANCIO INTERMEDIO AL 31-12-2019

COMUNE DI CADEMPINO

Data 27-07-2020

Pagina 92

Conto	Descrizione	S A L D O	Anno preced.	Var. %	Variaz. Netta
146.016	Ristrutturazione parco giochi	1.00	1.00	0.00	0.00
146.017	Risanamento illuminazione pubblica	60'884.25	0.00		60'884.25
146.018	Sistema di videosorveglianza	11'491.35	0.00		11'491.35
149.000	Libro storico di Cadempino	1.00	1.00	0.00	0.00
<b>CONTRIBUTI PER INVESTIMENTI</b>		<b>1'101'609.00</b>	<b>10.00</b>	<b>999.99</b>	<b>1'101'599.00</b>
162.000	Contributo Pci Lugano Campagna	1.00	1.00	0.00	0.00
162.001	Partecipazioni costi di costruzione ampliamento IDA	1.00	1.00	0.00	0.00
162.002	Costruzione collettori CDA sponda sinistra Vedeggio	1.00	1.00	0.00	0.00
162.003	Ammodernamento impianto incenerimento Cons. depuraz.	1.00	1.00	0.00	0.00
162.004	Nuovo impianto trattamento fumi Cons. depurazione	1.00	1.00	0.00	0.00
162.005	PTL	1'101'600.00	1.00	999.99	1'101'599.00
162.006	Sist. e rip. coll. gronda ris. cunicolo	1.00	1.00	0.00	0.00
162.007	Partecip. scioglimento cons. depurazione	1.00	1.00	0.00	0.00
162.008	Partecipazione fiume Vedeggio	1.00	1.00	0.00	0.00
165.001	Contributo Inline Hockey	1.00	1.00	0.00	0.00
<b>ALTRE USCITE ATTIVATE</b>		<b>5.00</b>	<b>5.00</b>	<b>0.00</b>	<b>0.00</b>
171.001	Nodo intermodale Lamone-Cadempino	1.00	1.00	0.00	0.00
171.003	PGS, catasto acque	1.00	1.00	0.00	0.00
171.004	Zona protezione pozzo	1.00	1.00	0.00	0.00
171.005	Catasto acquedotto comunale	1.00	1.00	0.00	0.00
171.006	Condotte AP	1.00	1.00	0.00	0.00





# BILANCIO INTERMEDIO AL 31-12-2019

COMUNE DI CADEMPINO

Data 27-07-2020

Pagina 93

Conto	Descrizione	S A L D O	Anno preced.	Var. %	Variaz. Netta
<b>P A S S I V O</b>					
<b>IMPEGNI CORRENTI</b>					
200.000	Creditori per imposte	16'144.40	269'157.20	-94.00	-253'012.80
200.004	Creditori diversi	218'252.82	265'224.35	-17.71	-46'971.53
200.005	Creditori salari	71'934.55	3'274.95	999.99	68'659.60
200.007	Creditori imposte alla fonte	855.60	739.60	15.68	116.00
201.000	Cauzioni per chiavi CRS	7'060.00	7'260.00	-2.75	-200.00
203.000	Indennizzi a Enti pubblici	0.00	511.20	-100.00	-511.20
206.000	Conto corrente Stato-Comune	9'397'458.50	7'723'897.69	21.67	1'673'560.81
209.001	IVA fatturata	4'401.65	2'584.66	70.30	1'816.99
<b>DEBITI A BREVE TERMINE</b>					
219.000	Fondo CRS per opere culturali	90'011.05	90'011.05	0.00	0.00
<b>ACCANTONAMENTI</b>					
240.000	Perequazione intercomunale	2'500'000.00	3'750'000.00	-33.33	-1'250'000.00
<b>TRANSITORI PASSIVI</b>					
259.000	Altri transitori passivi	335'057.90	419'071.52	-20.05	-84'013.62
<b>IMPEGNI VERSO FINANZIAMENTI SPECIALI</b>					
280.000	Fondo manutenzione canalizzazioni	248'179.45	248'179.45	0.00	0.00
282.000	Contributi sostitutivi per posteggi	20'000.00	20'000.00	0.00	0.00
<b>CAPITALE PROPRIO</b>					
290.000	Avanzi d'esercizio accumulati di anni precedenti	20'338'953.08	30'438'685.19	-33.18	-10'099'732.11
291.000	Avanzo d'esercizio dell'anno di gestione	30'438'685.19	29'337'119.70	3.75	1'101'565.49
		-10'099'732.11	1'101'565.49	999.99	-11'201'297.60

**Situazione Imposte Comunali 2014-2019** (da emettere, senza tener conto degli acconti pagati)

Anno	Da emettere al 01.01.2019 PF - PG - IMM	Movimenti nel 2019 (emissioni/pagamenti/restituzioni)	Calcolo / aggiorn. gettito 2019	Da emettere al 31.12.2019 PF - PG - IMM
2014	169'575.00	88'564.00	44'119.00	125'130.00
2015	524'199.00	261'940.00	-91'792.00	170'467.00
2016	9'599'867.00	602'679.00	-979'762.00	8'017'426.00
2017	15'857'645.00	3'906'928.00	-3'458'396.00	8'492'321.00
2018	16'111'068.00	1'361'740.00	-980'113.00	13'769'215.00
2019	0.00	5'523'000.00	8'147'375.00 (da incassare)	2'442'917.00
<b>Totali</b>	<b>42'262'354.00</b>	<b>11'744'851.00</b>	<b>2'681'431.00</b>	<b>33'198'934.00</b>

## TABELLA DEGLI AMMORTAMENTI CONSUNTIVO 2019

### INVESTIMENTI IN BENI AMMINISTRATIVI

Cto No.	D e s c r i z i o n e	Saldo al 01.01.2019	Invest. netti 2019	Saldo contabile prima dell'ammin. %	Ammortamenti ordinari	Ammortamenti supplementari	Saldo contabile al 31.12.2019
140.001	Terreni non edificati	418'792.35	-8'797.35	409'995.00	3	-12'300.00	397'695.00
141.003	Strade, piazze e posteggi	1.00	474'568.00	474'569.00	10	-47'457.00	427'112.00
141.015	Nuova piazza Municipio con autosilo interrato	385'003.15	2'129'999.65	2'515'002.80	10	-251'501.00	2'263'501.80
143.009	Palamondo	29'150.90	280'045.25	309'196.15	10	-30'920.00	278'276.15
143.010	Nuovo Centro civico e parco antistante	3'608'186.83	2'020'444.94	5'628'631.77	10	-562'864.00	5'065'767.77
146.017	Risanamento illuminazione pubblica	0.00	81'179.25	81'179.25	25	-20'295.00	60'884.25
146.018	Sistema di sorveglianza	0.00	15'322.35	15'322.35	25	-3'831.00	11'491.35
162.005	PTL	1.00	1'296'000.00	1'296'001.00	15	-194'401.00	1'101'600.00
	diversi	39.00	0.00	39.00	0	0.00	39.00
	<b>Totale</b>	<b>4'441'174.23</b>	<b>6'288'762.09</b>	<b>10'729'936.32</b>	<b>12</b>	<b>-1'123'569.00</b>	<b>9'606'367.32</b>

**TOTALE AMMORTAMENTI (compreso ammort. particolari)**

**1'249'653.00**

**TABELLA DEGLI AMMORTAMENTI PARTICOLARI**  
**CONSUNTIVO 2019**

<b>Conto</b>	<b>D e s c r i z i o n e</b>	<b>Valore iniziale (invest. Netto)</b>	<b>Saldo al 01.01.2019</b>	<b>Invest. netti 2019</b>	<b>Saldo contabile prima dell'amm.</b>	<b>Amm. %</b>	<b>Ammortamenti ordinari</b>	<b>Ammortamenti supplementari</b>	<b>Saldo contabile al 31.12.2019</b>
141.001	Canalizzazioni zona industriale	975'124.60	682'849.60	0.00	682'849.60	3.50	-34'130.00		648'719.60
141.011	Nuova condotta AP Via al Mulino	433'585.60	362'287.60	-20'736.00	341'551.60	5.00	-21'680.00		319'871.60
141.012	Canalizzazione Via al Mulino	745'989.90	653'428.90	-99'027.75	554'401.15	3.50	-26'110.00		528'291.15
141.013	Nuova condotta AP Via Cantonale	133'145.85	114'149.05	119'763.75	233'912.80	5.00	-6'658.00		227'254.80
141.014	Nuova Canalizzazione Via Cantonale	661'350.30	585'354.80	84'205.25	669'560.05	3.50	-23'148.00		646'412.05
141.016	Nuovo collegamento AP Lamone	287'146.00	272'788.00	-37'038.42	235'749.58	5.00	-14'358.00		221'391.58
<b>Totale</b>			<b>2'670'857.95</b>	<b>47'166.83</b>	<b>2'718'024.78</b>	<b>4.25</b>	<b>-126'084.00</b>	<b>0.00</b>	<b>2'591'940.78</b>

**TOTALE AMMORTAMENTI 126'084.00**





# CONSUNTIVO DETTAGLIATO DEGLI INVESTIMENTI

## Controllo dei crediti - anno 2019

N° conto	Descrizione	Data chiuso	Data Scadenza	Data votato	Imp.votato Messaggio	Importo votato totale	Consuntivi precedenti	2019		Rimanenza (-) Sorpasso (+)
								Consuntivo Preventivo	Consuntivo totale	
501.029 610	Sost. canalizzazioni comunali in zona industria	08-06-2009 31-12-2011 ( 5/2009 )				230'000.00	276'943.55	0.00	276'943.55	46'943.55
501.033 420	Creazione Via Strecia	31-12-14	23-04-2012 ( Ris. Mun. 163 )			33'082.00	33'082.00	0.00	33'082.00	0.00
501.034 610	Nuova canalizzazione località al Loco	10-06-2013 31-12-2015 ( 178/22.04.2013 )		Chiusura investimento 31.12.2014		110'000.00	115'616.55	0.00	115'616.55	5'616.55
501.037 600	Nuova condotta acqua potabile Via al Mulino	31-12-19 31-12-2017 ( 16/2014 )				394'200.00	434'562.80	-20'736.00	413'826.80	19'626.80
501.038 610	Nuova canalizzazione Via Cantonale	19-10-2015 31-12-2017 ( 14/2015 )				1'019'290.00	901'488.25	84'205.25 120'000.00	985'693.50	-33'596.50
501.039 600	Nuova condotta acqua potabile Via Cantonale	31-12-19 31-12-2017 ( 14/2015 )				290'710.00	133'145.85	119'763.75 150'000.00	252'909.60	-37'800.40
501.041 420	Risanamento pavimentazione Via al Mulino	15-12-2014 31-12-2017 ( 16/2014 )				1'559'498.00	1'237'926.84	0.00	1'237'926.84	-321'571.16
501.042 240	Creazione orti familiari al mappale n. 299	15-06-2015 31-12-2017 ( 8/2015 )				185'000.00	0.00	0.00	0.00	-185'000.00
501.043 610	Progettazione sist. idraulica riali Gaggio e Ponteggia	04-04-2016 31-12-2018 ( 2/2016 )				145'000.00	63'651.80	0.00	63'651.80	-81'348.20
501.044 420	Risanamento illuminazione pubblica	31-12-19 04-04-2016 31-12-2020 ( 8/2016 )				90'000.00	0.00	81'179.25	81'179.25	-8'820.75
501.045 600	Nuovo collegamento AP Lamone	04-06-2018 31-12-2021 ( MM 14/2018 )				1'200'000.00	287'146.00	-37'038.42 1'000'000.00	250'107.58	-949'892.42
501.046 240	Ristrutturazione parchi giochi	21-12-2015 31-12-2017 ( MM 485/30.11.2015 )				130'000.00	155'447.35	0.00	155'447.35	25'447.35
501.047 610	Progettazione sist. idraulica Roggia Mulini Nord	11-12-2017 31-12-2018 ( MM 17/2017 / 11-12-2017 )				95'000.00	71'020.00	56'654.50	127'674.50	32'674.50



## CONSUNTIVO DETTAGLIATO DEGLI INVESTIMENTI Controllo dei crediti - anno 2019

N° conto	Descrizione	Data chiuso	Data votata Scadenza	Imp.votato Messaggio	Importo votato totale	Consuntivi precedenti	2019		Rimanenza (-) Sorpasso (+)
							Consuntivo Preventivo	Consuntivo totale	
501.049 420	Formazione nuovo imbocco stradale via Strecia	04-06-2018 31-12-2020 ( MM 8/2018 / 16-04-2018 )			650'000.00	0.00	54'468.45 600'000.00	54'468.45	-595'531.55
501.050 610	Sistemazione idraulica Riale Gaggio	04-06-2018 31-12-2021 ( MM 12/2018 )			1'620'000.00	2'797.55	22'571.50 1'100'000.00	25'369.05	-1'594'630.95
501.051 610	Interconn. ecologica e risanamento Roggia Mulini nord	04-06-2018 31-12-2021 ( MM 13/2018 )			1'600'000.00	0.00	-88'023.35 900'000.00	-88'023.35	-1'688'023.35
501.052 420	Opere di sistemazione nucleo di sopra	15-10-2018 31-12-2021 ( MM 16/2018 )			3'100'000.00	18'300.00	90'000.00	108'300.00	-2'991'700.00
501.053 420	Opere di sistemazione nucleo di sotto	15-10-2018 31-12-2021 ( MM 17/2018 )			1'150'000.00	40'000.00	69'078.00 1'000'000.00	109'078.00	-1'040'922.00
501.054 420	Formazione marciapiede in Via Ponteggia	17-12-2018 31-12-2022 ( MM 26/2018 )			140'000.00	0.00	0.00	0.00	-140'000.00
501.055 420	Nuovo imbocco stradale Via Strecia / comparto NCC	04-06-2019 31-12-2020 ( MM 8/2018 / 16-04-2018 )			650'000.00	0.00	0.00	0.00	-650'000.00
503.006 120	Centro civico studio progetto	14-06-2011 31-12-2013 ( 12/2011 )			310'000.00	259'279.30	0.00	259'279.30	-50'720.70
503.015 120	Centro civico credito di costruzione	26-03-2012 31-12-2016 ( 6/2012 )		Investimento chiuso il 31.12.2012	6'500'000.00	4'481'158.28	1'786'051.94 1'700'000.00	6'267'210.22	-232'789.78
503.018 260	Manutenzione campo di calcio A					0.00	0.00	0.00	
503.020 275	Sistemazione secondo piano Palamondo	12-12-2016 31-12-2018 ( 12/2016 )			125'000.00	133'231.30	0.00	133'231.30	8'231.30
503.021 120	Nuova piazza Municipio con autosilo interrato	12-06-2017 31-12-2019 ( 4/2017 )			3'000'000.00	429'835.15	2'129'999.65 2'200'000.00	2'559'834.80	-440'165.20
503.022 120	Acquisto mapp 49 e 50 (La Gerla) e creazione posteggio	31-12-19 31-12-2019 ( MM 12/2017 / 23-10-2017 )			3'200'000.00	2'515'738.95	261'021.55 715'000.00	2'776'760.50	-423'239.50



# CONSUNTIVO DETTAGLIATO DEGLI INVESTIMENTI

## Controllo dei crediti - anno 2019

COMUNE DI CADEMPINO  
Data 27-07-2020  
Pagina 100

N° conto	Descrizione	Data chiuso	Data scadenza	Data votato	Imp.votato Messaggio	Importo votato totale	Consuntivi precedenti	2019		Rimanenza (-) Sorpasso (+)
								Consuntivo Preventivo	Consuntivo totale	
503.023	Acquisto sedime Galetti						0.00	0.00	0.00	
503.024	Opere diverse al Palamondo	31-12-19	03-06-2019		260'000.00	0.00	0.00	280'045.25	280'045.25	20'045.25
275			31-12-2021 (MM 8/2019)							
506.010	Fornitura arredo nuovo Centro Civico	31-12-19	04-06-2018		250'000.00	15'982.70	0.00	234'393.00	250'375.70	375.70
120			31-12-2021 (MM 10/2018)					250'000.00		
506.011	Acquisto sistema di videosorveglianza	15-10-2018			120'000.00	0.00	0.00	15'322.35	15'322.35	-104'677.65
420			31-12-2020 (MM 19/2018)					120'000.00		
562.000	PTL	03-05-1999			1'477'500.00	1'440'750.00	0.00	1'296'000.00	2'736'750.00	1'259'250.00
410			31-12-2009 (10/1999)							
562.009	Partecipazione costi di costr. amm. impianto incenerimento				0.00	0.00	0.00	0.00	0.00	0.00
610										
562.014	Partecipazione sistemazione fiume Vedeggio	22-10-2007			83'070.00	83'050.00	0.00	0.00	83'050.00	-20.00
610			31-12-2013 (08/2007)							
581.001	Allestimento PGS	25-03-1996			192'000.00	326'962.75	0.00	0.00	326'962.75	134'962.75
660	Catasto canalizzazioni private (MM 22/1999)	31-12-1998			175'000.00					
		20-12-1999			17'000.00					
581.004	Aggiornamento zona protezione pozzo	10-06-2002			130'000.00	52'583.85	0.00	0.00	52'583.85	-77'416.15
660			31-12-2005 (12/2002)							
581.005	Nodo intermodale Lamone-Cadempino	14-04-2008			39'751.00	58'175.75	0.00	0.00	58'175.75	18'424.75
660			31-12-2011 (05/2008)							
<b>Totale</b>					<b>33'639'101.00</b>	<b>16'571'940.22</b>		<b>6'434'956.67</b>	<b>23'006'896.89</b>	<b>-10'632'204.11</b>
								<b>9'935'000.00</b>		





# CONSUNTIVO DETTAGLIATO DEGLI INVESTIMENTI

## Controllo dei crediti - anno 2019

COMUNE DI CADEMPINO

Data 27-07-2020

Pagina 101

N° conto	Descrizione	Data chiuso	Data votata Scadenza	Imp.votato Messaggio	Importo votato totale	Consuntivi precedenti	2019		Rimanenza (-) Sorpasso (+)	
							Consuntivo Preventivo	Consuntivo totale		
610.003 610	Contributi di costruzione				0.00	0.00	0.00	0.00		
611.000 270	Contributi sostitutivi PCI	03-05-1999 31-12-2002			0.00	78'441.00	0.00	78'441.00	78'441.00	
611.001 420	Contributi sostitutivi posteggi				17'000.00		0.00	17'000.00		
611.002 240	Contributi sostitutivi aree di svago				19'982.50		0.00	19'982.50		
661.003 660	Sussidio cantonale Piano Regolatore				2'100.00		0.00	2'100.00		
661.004 610	Sussidio cantonale canalizzazione Via Cantonale	19-10-2015		( MM 14/2015 )	334'066.00	246'689.45	0.00	246'689.45	-87'376.55	
669.001 275	Contributo Sport - Toto				41'400.00		0.00	41'400.00		
681.000 840	Ammortamenti ordinari				0.00	15'721'268.21	1'249'653.00 1'600'775.00	16'970'921.21	16'970'921.21	
682.000 840	Ammortamenti supplementari				0.00	22'816'515.58	0.00	22'816'515.58	22'816'515.58	
<b>Totale</b>						<b>334'066.00</b>	<b>38'943'396.74</b>	<b>1'249'653.00</b> <b>1'600'775.00</b>	<b>40'193'049.74</b>	<b>39'778'501.24</b>





Conto dei Flussi riferito ai mezzi liquidi  
Anno: 2019

COMUNE DI CADEMPINO	
Data	27-07-2020
Pagina	102

**ORIGINE DEI MEZZI LIQUIDI** **-3'133'227.36**

**Mezzi liquidi originati dall'autofinanziamento**

Disavanzo di esercizio	-10'099'732.11	
Ammortamenti amministrativi	1'249'653.00	
<b>Autofinanziamento (secondo la definizione art. 161 cpv. 2 LOC)</b>		<b>-8'850'079.11</b>

**Mezzi liquidi originati dalla diminuzione dei beni patrimoniali** **4'352'619.88**

Diminuzione dei crediti	4'352'619.88	
-------------------------	--------------	--

**Mezzi liquidi originati dall' aumento del capitale di terzi** **1'443'457.87**

Aumento degli impegni correnti	1'443'457.87	
--------------------------------	--------------	--

**Mezzi liquidi affluiti come entrate per investimenti amministrativi** **-79'226.00**

**IMPIEGO DEI MEZZI LIQUIDI** **8'281'074.97**

**Mezzi liquidi impiegati in aumento dei beni patrimoniali** **690'358.43**

**Mezzi liquidi impiegati per rimborsare capitale di terzi** **1'334'013.62**

Diminuzione transitori passivi	84'013.62	
Diminuzione degli accantonamenti	1'250'000.00	

**Mezzi liquidi impiegati quali uscite di investimenti amministrativi** **6'256'702.92**

**DIMINUZIONE DEI MEZZI LIQUIDI** **11'414'302.33**

<b>Mezzi liquidi iniziali (01.01)</b>	<b>24'699'010.54</b>	
<b>Mezzi liquidi finali (31.12)</b>	<b>13'284'708.21</b>	



Conto dei Flussi riferito ai mezzi liquidi  
Anno: 2019

COMUNE DI CADEMPINO

Data 27-07-2020

Pagina 103

**VARIAZIONE DEBITO PUBBLICO 2019 / 2018**

	Situazione fine 2019	Situazione fine 2018	Variazione
<b>Debiti</b>			
20 Impegni correnti	9'716'107.52	8'272'649.65	1'443'457.87
21 Debiti a breve termine	90'011.05	90'011.05	0.00
24 Accantonamenti	2'500'000.00	3'750'000.00	-1'250'000.00
25 Transitori passivi	335'057.90	419'071.52	-84'013.62
28 Impegni verso finanziamenti speciali	248'179.45	248'179.45	0.00
<b>Totale Debiti</b>	<b>12'889'355.92</b>	<b>12'779'911.67</b>	<b>109'444.25</b>
<b>Beni patrimoniali</b>			
10 Liquidità	13'284'708.21	24'699'010.54	-11'414'302.33
11 Crediti	4'115'328.28	8'467'948.16	-4'352'619.88
12 Investimenti in beni patrimoniali	2'650'500.00	2'650'500.00	0.00
13 Transitori attivi	979'459.41	289'100.98	690'358.43
<b>Totale beni patrimoniali</b>	<b>21'029'995.90</b>	<b>36'106'559.68</b>	<b>-15'076'563.78</b>
<b>Debito pubblico netto</b>	<b>-8'140'639.98</b>	<b>-23'326'648.01</b>	<b>15'186'008.03</b>



# Movimenti e saldi iniziali e finali dei conti di bilancio

## Anno: 2019

COMUNE DI CAEMPINO  
Data 27-07-2020  
Pagina 104  
Giornale

Gruppi Contabili	Saldi iniziali		Movimenti nell'anno			Saldi finali al 31/12	
	ATTIVO	PASSIVO	DARE	AVERE	SALDO	ATTIVO	PASSIVO
	10 Liquidità	24'699'010.54		39'221'448.82	50'635'751.15	-11'414'302.33	13'284'708.21
11 Crediti	8'467'948.16		99'869'916.88	104'222'536.76	-4'352'619.88	4'115'328.28	
12 Investimenti in beni patrimoniali	2'650'500.00		0.00	0.00	0.00	2'650'500.00	
13 Trasitori attivi	289'100.98		970'796.16	280'437.73	690'358.43	979'459.41	
14 Investimenti in beni amministrativi	7'112'022.18		5'205'528.44	1'220'851.52	3'984'676.92	11'096'699.10	
15 Prestiti e partecipazioni	0.00		0.00	0.00	0.00	0.00	
16 Contributi per investimenti	10.00		1'296'000.00	194'401.00	1'101'599.00	1'101'609.00	
17 Altre uscite attivate	5.00		0.00	0.00	0.00	5.00	
18 Anticipi e finanziamenti speciali	0.00		0.00	0.00	0.00	0.00	
19 Eccedenza passiva	0.00		0.00	0.00	0.00	0.00	
20 Impegni correnti		8'272'649.65	28'331'203.65	29'774'661.52	1'443'457.87		9'716'107.52
21 Debiti a breve termine		90'011.05	0.00	0.00	0.00		90'011.05
22 Debiti a medio e lungo termine		0.00	0.00	0.00	0.00		0.00
23 Debiti per gestioni speciali		0.00	0.00	0.00	0.00		0.00
24 Accantonamenti		3'750'000.00	1'250'000.00	0.00	-1'250'000.00		2'500'000.00
25 Trasitori passivi		419'071.52	459'063.47	375'049.85	-84'013.62		335'057.90
28 Impegni verso finanziamenti speciali		248'179.45	90'361.00	90'361.00	0.00		248'179.45
29 Capitale proprio		30'438'685.19	11'201'297.60	1'101'565.49	-10'099'732.11		20'338'953.08
<b>Totale</b>	<b>43'218'596.86</b>	<b>43'218'596.86</b>	<b>187'895'616.02</b>	<b>187'895'616.02</b>	<b>0.00</b>	<b>33'228'309.00</b>	<b>33'228'309.00</b>

**INDICATORI FINANZIARI**  
(con scala di valutazione)

Contabilità : COMUNE DI CADEMPINO

105

N°	Tipo indicatore	Scala di valutazione	Anno : 2019	
1	<b>Copertura delle spese correnti</b> [[ricavi correnti senza accrediti interni e riversamenti – spese correnti senza addebiti interni e riversamenti] / spese correnti senza addebiti interni e riversamenti] * 100 Formula = $[(4-47-49-(3-37-39)) / (3-37-39)] \times 100$	<i>Sufficiente-positivo</i> > 0% <i>Disavanzo moderato</i> -2,5%-0% <i>Disavanzo importante</i> < -2,5%	<b>-63.6%</b>	<b>Disavanzo importante</b>
2	<b>Ammortamenti amministrativi (compreso quelli ad aliquota lineare) in % dei beni amministrativi</b> [Ammortamenti amministrativi ordinari e supplementari / beni amministrativi ad inizio anno senza partecipazioni] * 100 Formula = $[(331+332) / (14 +16+17)] \times 100$		<b>17.6%</b>	
3	<b>Quota degli interessi</b> [interessi netti / ricavi correnti senza riversamenti, prelevamenti da finanziamenti speciali e accrediti interni] * 100 Formula = $[(32-(42-424)) / (4-47-48-49)] \times 100$	<i>Bassa</i> < 2% <i>Media</i> 2% - 5% <i>Alta</i> 5% - 8% <i>Eccessiva</i> > 8%	<b>-6.6%</b>	<b>Bassa</b>
4	<b>Quota degli oneri finanziari</b> [interessi netti e ammortamenti amministrativi / ricavi correnti senza riversamenti, prelevamenti da finanziamenti speciali e accrediti interni] * 100 Formula = $[(331+32-(42-424)) / (4-47-48-49)] \times 100$	<i>Bassa</i> < 5% <i>Media</i> 5% - 15% <i>Alta</i> 15% - 25% <i>Eccessiva</i> > 25%	<b>15.4%</b>	<b>Alta</b>
5	<b>Grado di autofinanziamento</b> [autofinanziamento / investimenti netti] * 100 Formula = $[(4-3+331+332+333) / (5-57-(6-67-68))] \times 100$	<i>Ideale</i> > 100% <i>Sufficiente - buono</i> 70% - 100% <i>Problematico</i> < 70%	<b>-139.7%</b>	<b>Problematico</b>
6	<b>Capacità di autofinanziamento</b> [autofinanziamento / ricavi correnti senza riversamenti, prelevamenti da finanziamenti speciali e accrediti interni] * 100 Formula = $[(4-3+331+332+333) / (4-47-48-49)] \times 100$	<i>Buona</i> > 20% <i>Media</i> 10% - 20% <i>Debole</i> < 10%	<b>-155.5%</b>	<b>Debole</b>
7	<b>Debito pubblico procapite</b> [debito pubblico / popolazione residente permanente al 31 dicembre] Formula = $[(2-29-10-11-12-13) / (\text{popolazione residente permanente al 31 dicembre})]$	<i>Basso</i> < 1'000 fr. <i>Medio</i> fr. 1'000 – fr. 3'000 <i>Elevato</i> fr. 3'000 – fr. 5'000 <i>Eccessivo</i> > fr. 5'000	<b>-5'239</b>	<b>Basso</b>
8	<b>Quota di capitale proprio</b> [capitale proprio / totale dei passivi] * 100 Formula = $[(1-19)-(2-29)) / (2)] \times 100$	<i>Eccessiva</i> > 40% <i>Buona</i> 20% - 40% <i>Media</i> 10% - 20% <i>Debole</i> < 10%	<b>61.2%</b>	<b>Eccessiva</b>
9	<b>Quota di indebitamento lordo</b> [debiti a breve, medio e lungo termine e per gestioni speciali / ricavi correnti senza riversamenti, prelevamenti da finanziamenti speciali e accrediti interni] * 100 Formula = $[(21+22+23) / (4-47-48-49)] \times 100$	<i>Molto buona</i> < 50% <i>Buona</i> 50% - 100% <i>Discreta</i> 100% - 150% <i>Alta</i> 150% - 200% <i>Critica</i> > 200%	<b>1.6%</b>	<b>Molto buona</b>
10	<b>Quota degli investimenti</b> [investimenti lordi / spese di gestione corrente senza ammortamenti, riversamenti, prelevamenti da finanziamenti speciali e addebiti interni + uscite di investimento] * 100 Formula = $5 / [3+5-(331+332+333+37+38+39)] \times 100$	<i>Molto alta</i> > 30% <i>Elevata</i> 20% - 30% <i>Media</i> 10% - 20% <i>Ridotta</i> < 10%	<b>30.4%</b>	<b>Molto alta</b>
11	<b>Moltiplicatore politico</b>		<b>60.0%</b>	